

# 平成29年度漁況月報 No.7

岩手県水産技術センター 平成29年11月8日

岩手県水産技術センターWeb: <http://www2.suigi.pref.iwate.jp/>

Tel: 0193-26-7915/Fax: 0193-26-7920/E-mail: [CE0012@pref.iwate.jp](mailto:CE0012@pref.iwate.jp)

## 《10月のトピックス》

・ブリ(定置網)、タコ類(かご)の水揚が好調です。

・秋サケ(定置網)の水揚は、平均を下回る水準で推移しています。

10月の県内主要5港(久慈、宮古、山田、釜石及び大船渡)における水揚状況についてお知らせします。

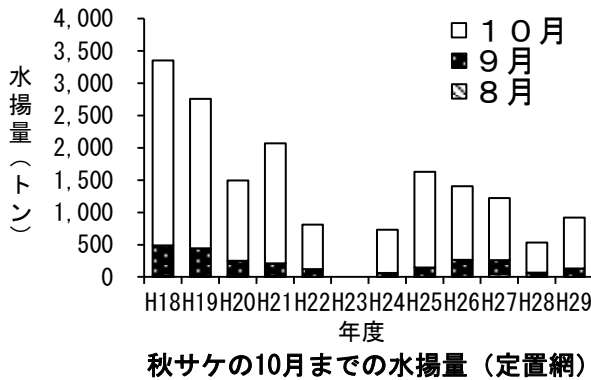
### 1 定置網

10月の水揚量は3,418トン(平成28年度同期比234%、平成27年度同期比149%、過去5年平均\*比78%)でした。10月までの累計水揚量は15,763トン(平成28年度同期比113%、過去5年平均比69%)となりました。

※平成18~22年度(震災前5ヶ年)の平均値

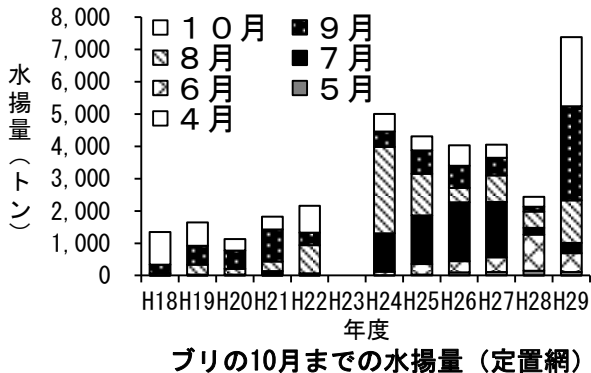
(1) 秋サケは、久慈を中心に水揚がありました。

10月の水揚量は789トン(平成28年度同期比169%、平成27年度同期比82%、過去5年平均比44%)でした。累計水揚量は918トン(平成28年度同期比170%、過去5年平均比44%)となりました。



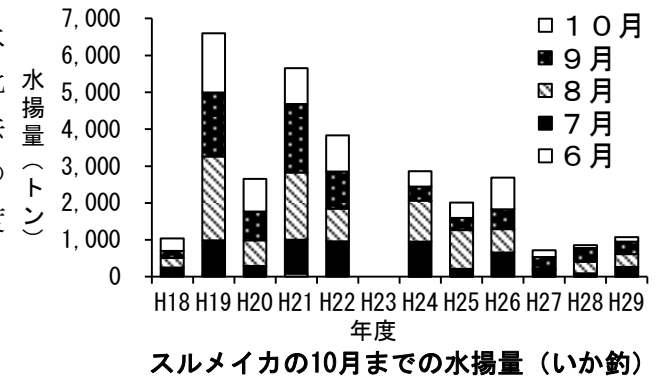
(2) ブリは、大船渡を中心に県内全域で水揚がありました。

10月の水揚量は2,148トン(平成28年度同期比713%、平成27年度同期比521%、過去5年平均比323%)でした。累計水揚量は7,382トン(平成28年度同期比304%、過去5年平均比479%)となりました。



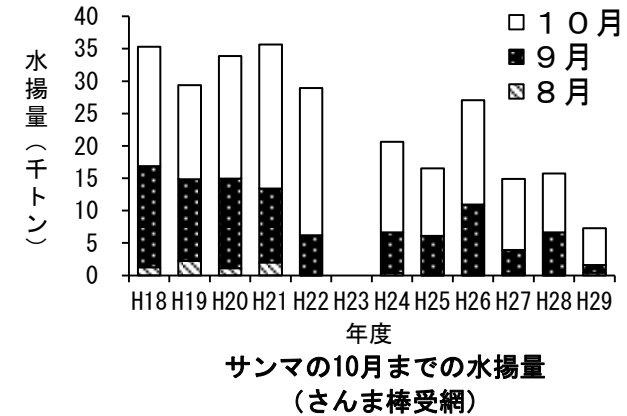
### 2 いか釣

久慈を中心に水揚があり、10月の水揚量は118トン(平成28年度同期比160%、平成27年度同期比64%、過去5年平均比12%)でした。10月までの累計水揚量は1,071トン(平成28年度同期比126%、過去5年平均比27%)となりました。



### 3 さんま棒受け網

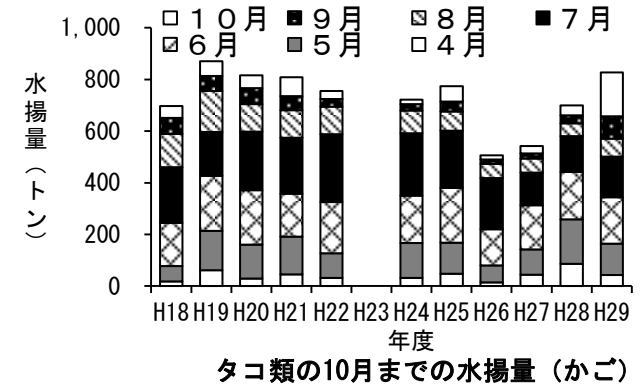
大船渡を中心に水揚があり、10月の水揚量は5,721トン(平成28年度同期比63%、平成27年度同期比52%、過去5年平均比30%)でした。10月までの累計水揚量は7,306トン(平成28年度同期比46%、過去5年平均比22%)となりました。



### 4 かご

10月の水揚量は183トン(平成28年度同期比411%、平成27年度同期比399%、過去5年平均比259%)でした。10月までの累計水揚量は915トン(平成28年度同期比127%、過去5年平均比104%)となりました。

タコ類は、釜石でマダコを主体に水揚があり、10月の水揚量は169トン(平成28年度同期比435%、平成27年度同期比586%、過去5年平均比330%)でした。累計水揚量は827トン(平成28年度同期比125%、過去5年平均比105%)となりました。



ご意見などは漁業資源部(担当:高梨、児玉)までお寄せください。集計値は、岩手県水産情報配信システムによるものです。

付表 岩手県内主要5港における10月の水揚げ状況

(単位：水揚量：kg 前年比：%)

魚種/市場	久慈	宮古	山田	釜石	大船渡	5港計	平成28年同期 水揚量	平成27年同期 水揚量	平成18-22年同期 平均水揚量	平成28年比 (%)	平成27年比 (%)	平成18-22年 平均比(%)	年度累計 水揚量	平成28年度累計 水揚量	平成18-22年度 累計平均	累計 平成28年度 比(%)	累計 平成18-22年 度平均比 (%)	
<b>&lt;定置網&gt;</b>																		
クロマグロ	83	69	0	44	212	408	19,562	5,126	15,099	2.1	8.0	2.7	102,859	54,375	143,125	189.2	71.9	
アキサケ (オス)	118,472	89,501	43,624	61,930	99,388	412,913	258,944	510,211	989,388	159.5	80.9	41.7	483,189	301,362	1,165,914	160.3	41.4	
アキサケ (メス)	108,883	82,658	39,472	53,723	91,459	376,195	207,872	452,566	804,721	181.0	83.1	46.7	435,033	238,754	930,357	182.2	46.8	
秋サケ (合計)	227,355	172,158	83,096	115,653	190,847	789,108	466,815	962,777	1,794,108	169.0	82.0	44.0	918,222	540,116	2,096,271	170.0	43.8	
マイワシ	0	14,932	61	0	279	15,272	24,370	60,529	6,500	62.7	25.2	234.9	207,669	133,198	72,166	155.9	287.8	
カタクチイワシ	565	642	22,842	0	0	24,049	37,250	205,340	69,052	64.6	11.7	34.8	40,130	48,459	912,953	82.8	4.4	
サバ類	3,422	16,133	21,752	38,587	140,381	220,275	348,846	445,611	1,419,041	63.1	49.4	15.5	5,981,018	9,606,728	14,923,116	62.3	40.1	
マアジ	9	767	524	96	9,106	10,502	12,713	30,315	76,797	82.6	34.6	13.7	65,520	42,725	167,839	153.4	39.0	
ブリ	414,938	439,611	142,463	403,225	748,001	2,148,237	301,393	412,559	665,176	712.8	520.7	323.0	7,381,925	2,428,472	1,540,072	304.0	479.3	
サワラ	2,981	5,031	1,038	7,596	13,092	29,739	232,859	68,640	48,128	12.8	43.3	61.8	183,034	399,830	267,575	45.8	68.4	
ヒラメ	3,005	2,089	1,529	722	1,986	9,331	5,414	9,058	8,262	172.3	103.0	112.9	27,269	29,242	28,926	93.3	94.3	
スルメイカ	2,832	21,676	11,649	9,415	9,154	54,725	5,896	11,339	154,959	928.1	482.7	35.3	244,079	184,568	2,178,576	132.2	11.2	
ヤリイカ	406	4,276	4,452	3,569	4,759	17,461	8,558	18,880	7,071	204.0	92.5	246.9	89,020	30,574	15,849	291.2	561.7	
全魚種合計	663,414	691,386	302,212	599,514	1,161,316	3,417,842	1,463,719	2,296,839	4,372,701	233.5	148.8	78.2	15,762,754	13,896,602	22,977,675	113.4	68.6	

<底刺網・延縄>

ヒラメ	1,540	606	2	11	682	2,840	5,378	3,140	7,016	52.8	90.4	40.5	18,115.7	18,076	34,747	100.2	52.1
マコガレイ・マガレイ	700	581	23	19	460	1,783	2,224	1,926	2,591	80.2	92.6	68.8	24,038.7	19,960	28,326	120.4	84.9
ナメタガレイ	56	7	1	19	67	150	194	310	721	77.2	48.3	20.8	27,888.7	36,519	43,939	76.4	63.5
アイナメ	176	381	125	288	737	1,707	1,107	2,530	3,253	154.2	67.5	52.5	32,153.3	26,247	39,861	122.5	80.7
マダラ	245	137,370	79	3,860	6,596	148,149	219,886	278,052	144,423	67.4	53.3	102.6	824,337.6	1,013,424	520,389	81.3	158.4
ドンコ (エゾイア付)	18	2,307	800	1,536	46	4,707	7,064	12,634	9,852	66.6	37.3	47.8	14,006.7	27,229	26,830	51.4	52.2
キチジ	0	1,623	0	0	64	1,687	1,213	1,107	1,302	139.1	152.3	129.5	14,824.9	7,077	10,571	209.5	140.2
アナゴ類	119	1,310	784	306	14	2,533	1,641	3,165	2,049	154.3	80.0	123.6	10,295.7	9,181	12,146	112.1	84.8
タナゴ類	37	30	0	40	104	211	368	200	892	57.2	105.4	23.6	3,562.1	2,830	12,287	125.9	29.0
タコ類	242	15,574	1,235	39	669	17,760	2,128	4,275	2,433	834.7	415.5	729.9	74,707.7	48,340	59,962	154.5	124.6
全魚種合計	3,866	166,922	3,193	8,280	17,855	200,115	241,247	331,525	225,109	83.0	60.4	88.9	1,306,149.2	1,340,517	1,161,647	97.4	112.4

<いか釣り>

スルメイカ	83,108	11,220	0	765	22,873	117,966	73,686	185,858	953,800	160.1	63.5	12.4	1,071,324	852,205	3,951,169	125.7	27.1
-------	--------	--------	---	-----	--------	---------	--------	---------	---------	-------	------	------	-----------	---------	-----------	-------	------

<さんま棒受け網>

サンマ	0	702,313	2,512	706,729	4,309,102	5,720,656	9,110,022	10,963,850	19,365,214	62.8	52.2	29.5	7,306,060	15,753,022	32,630,879	46.4	22.4
-----	---	---------	-------	---------	-----------	-----------	-----------	------------	------------	------	------	------	-----------	------------	------------	------	------

<底びき網>

スケトウダラ	0	55,131	0	0	0	55,131	2,695	253,636	65,027	2,045.7	21.7	84.8	1,933,958	2,765,202	3,238,191	69.9	59.7
マダラ	0	85,007	0	0	0	85,007	38,007	733,403	174,304	223.7	11.6	48.8	587,585	1,205,035	2,897,142	48.8	20.3
ナメタガレイ	0	3,403	0	0	0	3,403	1,931	4,359	2,831	176.2	78.1	120.2	49,589	48,424	21,531	102.4	230.3
キチジ	0	5,144	0	0	0	5,144	9,437	16,091	1,467	54.5	32.0	350.7	172,200	144,484	45,671	119.2	377.0
スルメイカ	0	463,110	0	0	0	463,110	824,240	552,397	1,571,559	56.2	83.8	29.5	735,972	2,165,467	3,225,617	34.0	22.8
全魚種合計	0	701,980	0	0	0	701,980	876,310	1,649,410	1,868,393	80.1	42.6	37.6	3,795,991	6,466,702	9,766,233	58.7	38.9

<かご>

ナメタガレイ	6	33	0	0	37	77	54	169	292	143.7	45.4	26.3	5,511	3,755	8,417	146.8	65.5
アナゴ類	447	2,083	296	0	1,803	4,630	5,645	8,395	2,867	82.0	55.1	161.5	26,605	26,950	18,238	98.7	145.9
タコ類	6,034	55,883	4,037	69,753	33,718	169,425	38,912	28,905	51,274	435.4	586.1	330.4	826,810	662,060	790,150	124.9	104.6
全魚種合計	8,206	60,570	4,690	69,753	40,133	183,352	44,611	45,980	70,793	411.0	398.8	259.0	914,511	722,616	879,298	126.6	104.0

※ 年度累計水揚量は、平成29年4月からの累計となっております。