

漁況情報 No. 27

平成30年2月2日発行

岩手県水産技術センター

URL: <http://www2.suigi.pref.iwate.jp/>

Tel: 0193-26-7915 / Fax: 0193-26-7920 / E-mail: CE0012@pref.iwate.jp

《1月下旬のトピックス》

- ・ マイワシ(定置網)、ヤリイカ(底びき網)の水揚が好調です。
- ・ マダラ(底びき網、たら延縄)の水揚が低調です。

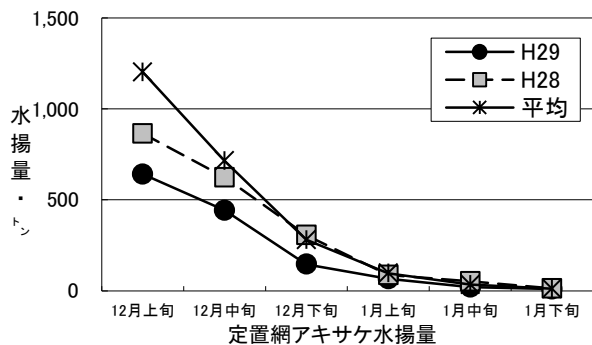
1. 水揚状況(県内主要6港集計値)

1月下旬の県内主要6港(久慈、宮古、山田、大槌、釜石、大船渡)における水揚状況についてお知らせします。

(1) アキサケ(定置網)

旬水揚は、前年比70%、過去5年平均比83%の9トンで、前年及び平均を下回りました。

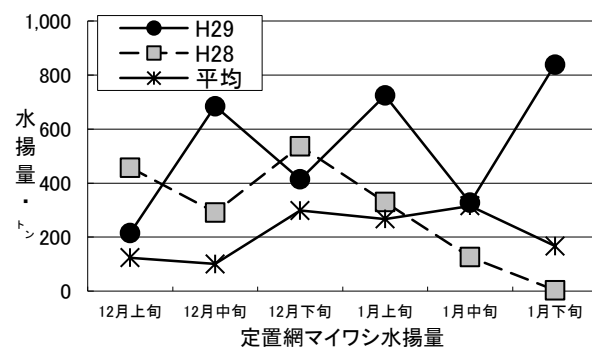
8月からの累計は、3,794トン(前年比77%、過去5年平均比54%)でした。



(2) マイワシ(定置網)は、大船渡を中心に水揚がありました。

旬水揚は、前年比224倍、過去5年平均比5.0倍の839トンで、前年及び平均を大きく上回りました。

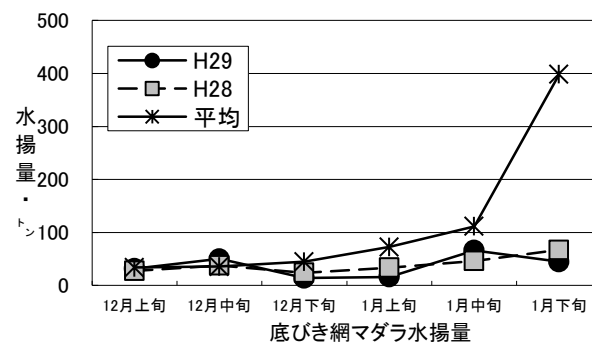
3月からの累計は、3,826トン(前年比1.7倍、過去5年平均比2.1倍)でした。



(3) マダラ(底びき網)は、宮古で水揚がありました。

旬水揚は、前年比67%、過去5年平均比11%の45トンで、前年及び平均を下回りました。

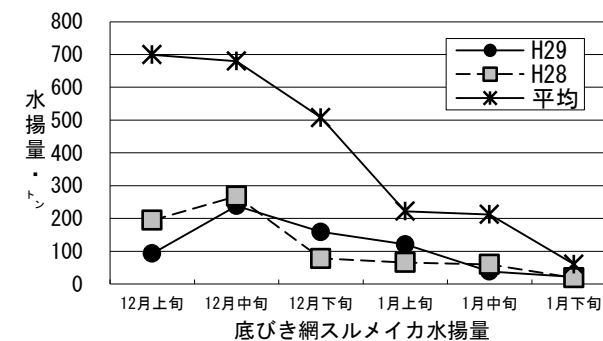
3月からの累計は、1,018トン(前年比53%、過去5年平均比16%)でした。



(4) スルメイカ(底びき網)は、宮古で水揚がありました。

旬水揚は、前年比1.1倍、過去5年平均比36%の22トンで、前年を上回り、平均を下回りました。

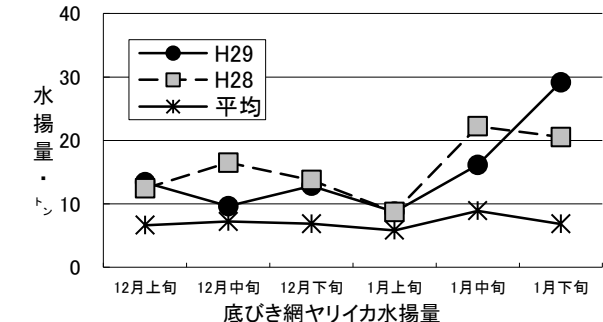
3月からの累計は、1,861トン(前年比58%、過去5年平均比37%)でした。



(5) ヤリイカ(底びき網)は、宮古で水揚がありました。

旬水揚は、前年比1.4倍、過去5年平均比4.3倍の29トンで、前年及び平均を大きく上回りました。

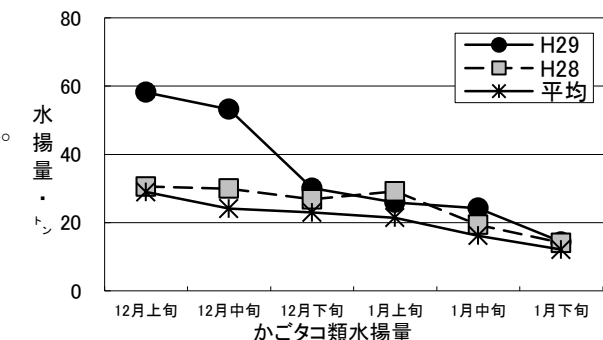
3月からの累計は、151トン(前年比74%、過去5年平均比2.1倍)でした。



(6) タコ類(かご)は、宮古、釜石、大船渡を中心に水揚がありました。

旬水揚は、前年並み、過去5年平均比1.2倍の14トンで平均を上回りました。漁獲物の組成は、ミズダコが50.9%、マダコが47.3%でミズダコがやや多くなっていました。

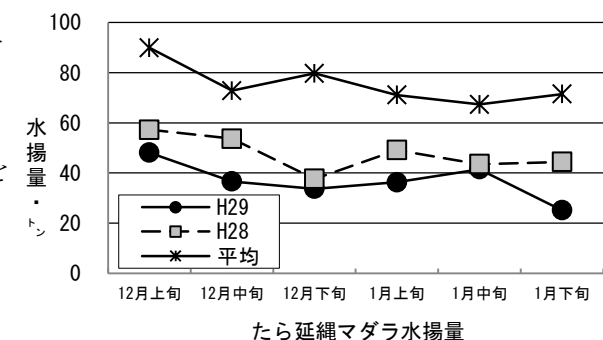
3月からの累計は、1,294トン(前年1.3倍、過去5年平均比1.5倍)でした。



(7) マダラ(たら延縄)は、宮古を中心に水揚がありました。

旬水揚は、前年比57%、過去5年平均比35%の25トンで、前年及び平均を下回りました。

3月からの累計は1,090トン(前年77%、過去5年平均比65%)でした。



今号で平成29年度の漁況情報は終了となります。
平成30年度は、平成30年5月上旬から開始予定です。

ご意見等は、漁業資源部(担当: 及川・川島)までお寄せ下さい。

付表 岩手県内主要6港における水揚げ状況

1月下旬（2018年1月21日～31日）
（単位：水揚量：kg 前年比：％）

魚種／市場	久慈	宮古	山田	大槌	釜石	大船渡	6港計	6港前年同期 水揚量	6港旬 前年比	6港年累計 水揚量	6港前年累計 水揚量	6港 前年比
<定置網>												
アキサケ（オス）	252.2	2,161.5	14.3	29.5	1.6	13.7	2,473	4,153	59.5	2,031,589	2,756,846	73.7
アキサケ（メス）	755.2	5,672.0	76.0	69.1			6,572	8,747	75.1	1,762,249	2,195,830	80.3
アキサケ（合計）	1,007.4	7,833.5	90.3	98.6	1.6	13.7	9,045	12,899	70.1	3,793,837	4,952,676	76.6
マイワシ		2,634.0	263,878.6	3.9	81.0	572,230.5	838,828	3,743	22,412.4	3,825,677	2,192,723	174.5
カタクチイワシ			9,071.0				9,071			106,066	89,919	118.0
サバ類		4,147.2	2,664.0	608.9	1,258.0	6,619.9	15,298	35,837	42.7	8,472,662	9,919,657	85.4
ブリ		19.9	68.8	3.9			114	10,287	1.1	8,448,918	3,108,479	271.8
スケトウダラ	0.4		582.3				606	58	1,047.6	32,147	1,368	2,350.8
スルメイカ			70.3	168.9	78.4	639.6	957	46	2,080.9	412,248	200,495	205.6
ヤリイカ	1.3	52.9	357.4	351.2	622.9	3,182.8	4,569	638	716.3	290,345	60,090	483.2
<小延縄+底刺網>												
ヒラメ	0.7	40.9		94.7	94.0	25.6	256	160	159.7	20,347	26,375	77.1
マコガレイ・マガレイ	18.5	33.6	74.5	522.6	174.3	1,428.7	2,252	2,671	84.3	37,960	37,322	101.7
ナメタガレイ	147.8	705.1	85.3	45.6	291.8	83.4	1,359	1,308	103.9	81,030	99,267	81.6
その他のカレイ類	39.2	372.4	47.7	100.2	434.9	134.2	1,129	859	131.4	34,930	33,731	103.6
マダラ	307.0	210.9	193.2	6.7	585.5	5,996.4	7,300	13,180	55.4	142,608	133,491	106.8
エゾイソアイナメ		138.0	411.2			18.0	567	776	73.1	9,074	14,153	64.1
アイナメ	12.4	194.1	295.5	15.2	233.7	86.2	837	691	121.1	37,733	36,614	103.1
メバル類	296.2	359.3	40.2		10.6	35.3	742	246	301.1	14,313	6,846	209.1
その他のソイ類	25.9	347.4	248.3	9.8	114.9	72.4	819	964	84.9	18,646	20,264	92.0
アナゴ類		84.6	42.3	1.5			134	56	239.2	10,104	10,816	93.4
タコ類	71.4	1,056.0	87.3			131.8	1,347	821	164.0	121,297	83,866	144.6
<底びき網>												
サメ類		2,368.0					2,368	2,686	88.2	19,275	36,944	52.2
ヒラメ		131.0					131	899	14.6	1,193	4,618	25.8
ナメタガレイ		1,675.2					1,675	4,127	40.6	60,337	64,713	93.2
その他のカレイ類		1,778.1					1,778	2,369	75.0	140,604	129,529	108.6
マダラ		44,788.7					44,789	66,954	66.9	1,017,529	1,930,713	52.7
スケトウダラ		7,425.0					7,425	82,715	9.0	3,372,711	4,169,762	80.9
エゾイソアイナメ		320.5					321	908	35.3	20,693	21,290	97.2
キチジ		5,431.9					5,432	1,611	337.2	251,995	234,870	107.3
スルメイカ		21,754.0					21,754	18,998	114.5	1,860,984	3,226,237	57.7
ヤリイカ		29,151.8					29,152	20,533	142.0	151,241	205,634	73.5
タコ類		784.9					785	1,360	57.7	57,789	67,121	86.1
<かご>												
マコガレイ・マガレイ						268.2	268	29	912.2	4,764	3,088	154.3
ナメタガレイ	19.0	74.4				37.6	131	112	117.5	8,271	6,233	132.7
マダラ						158.8	159	170	93.5	6,506	2,827	230.2
エゾイソアイナメ	59.2	510.0				475.0	1,044	1,252	83.4	37,119	34,422	107.8
アイナメ	8.9	20.3	106.8	13.2		138.2	287	286	100.7	13,283	9,793	135.6
アナゴ類		105.3	4.8	12.0		64.3	186	70	268.2	34,765	42,358	82.1
ケガニ		477.2			13.5		491	976	50.3	9,684	18,255	53.0
その他のカニ類		156.8	284.5			401.2	843	972	86.7	10,714	7,795	137.4
タコ類	1,387.0	5,561.4	67.9	39.6	4,171.7	3,073.1	14,301	14,060	101.7	1,293,535	975,393	132.6
<たら延縄>												
マダラ		25,094.0					25,149	44,422	56.6	1,089,942	1,409,253	77.3
スケトウダラ		1,764.0					1,774	8,220	21.6	89,982	125,430	71.7

※ 年累計水揚量は、平成29年3月からの累計となっております。