

平成29年度漁況月報 No.11

岩手県水産技術センター 平成30年3月9日

岩手県水産技術センターWeb: <http://www2.suigi.pref.iwate.jp/>

Tel: 0193-26-7915/Fax: 0193-26-7920/E-mail: CE0012@pref.iwate.jp

《2月のトピックス》

- ・マイワシ(定置網)の水揚が好調です。
- ・イサダ(いさだ船びき網)の水揚は低水準だった前年を上回りました。

2月の県内主要5港(久慈、宮古、山田、釜石及び大船渡)における水揚状況についてお知らせします。

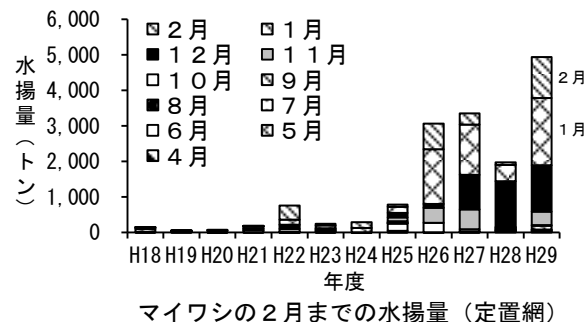
1 定置網

2月の水揚量は1,212トン(平成28年度同期比7.4倍、平成27年度同期比2.7倍、過去5年平均※比4.9倍)でした。2月までの累計水揚量は26,982トン(平成28年度同期比1.3倍、過去5年平均比67%)となりました。

※平成18~22年度(震災前5ヶ年)の平均値

マイワシは、大船渡を中心に水揚がありました。

2月の水揚量は1,159トン(平成28年度同期比15倍、平成27年度同期比3.7倍、過去5年平均比14倍)でした。累計水揚量は4,941トン(平成28年度同期比2.5倍、過去5年平均比21倍)となりました。

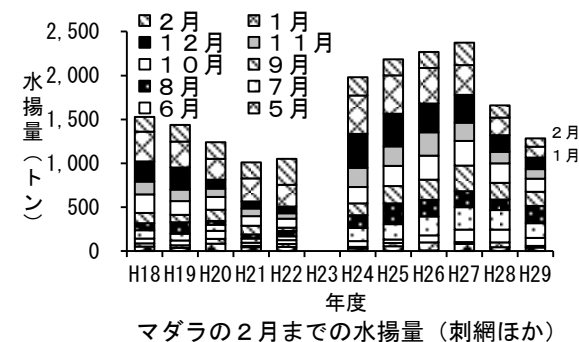


2 底刺網・延縄

2月の水揚量は212トン(平成28年度同期比1.1倍、平成27年度同期比55%、過去5年平均比61%)でした。2月までの累計水揚量は2,147トン(平成28年度同期比97%、過去5年平均比93%)となりました。

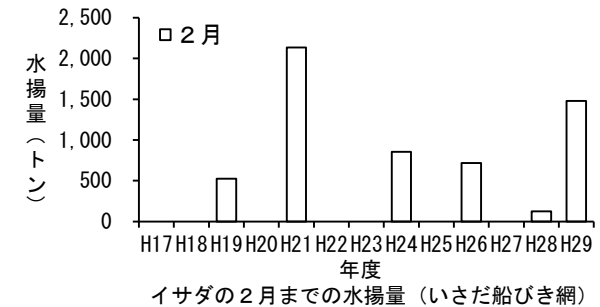
マダラは、宮古を中心に県内全域で水揚がありました。

2月の水揚量は95トン(平成28年度同期比69%、平成27年度同期比37%、過去5年平均比46%)でした。累計水揚量は1,282トン(平成28年度同期比77%、過去5年平均並)となりました。



3 いさだ船びき網

2月の水揚量は1,481トン(平成28年度同期比12倍、平成27年度水揚なし、過去5年平均比2.2倍)でした。

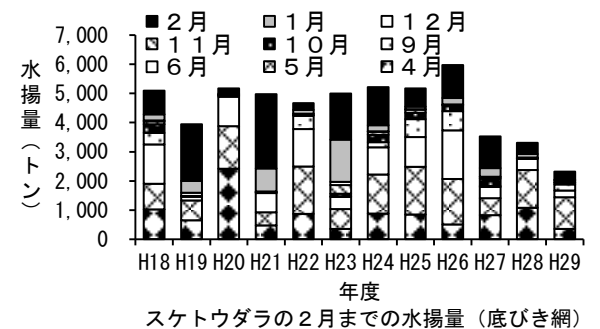


4 底びき網

2月の水揚量は698トン(平成28年度同期比1.1倍、平成27年度同期比40%、過去5年平均比27%)でした。2月までの累計水揚量は7,132トン(平成28年度同期比79%、過去5年平均比39%)となりました。

スケトウダラは、宮古で水揚がありました。

2月の水揚量は276トン(平成28年度同期比73%、平成27年度同期比27%、過去5年平均比24%)でした。2月までの累計水揚量は2,313トン(平成28年度同期比70%、過去5年平均比49%)となりました。

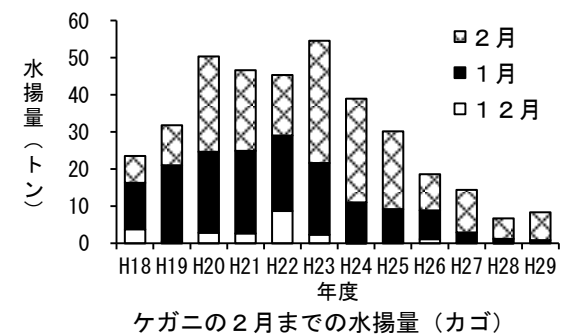


5 かご

2月の水揚量は37トン(平成28年度同期比92%、平成27年度同期比61%、過去5年平均比82%)でした。2月までの累計水揚量は1,427トン(平成28年度同期比1.3倍、過去5年平均比1.2倍)となりました。

ケガニは、宮古を中心に水揚がありました。

2月の水揚量は7.5トン(平成28年度同期比1.4倍、平成27年度同期比66%、過去5年平均比46%)でした。累計水揚量は8.4トン(平成28年度同期比1.2倍、過去5年平均比21%)となりました。



ご意見などは漁業資源部(担当:高梨、児玉)までお寄せください。集計値は、岩手県水産情報配信システムによるものです。

付表 岩手県内主要5港における2月の水揚状況

(単位：水揚量：kg 前年比：%)

魚種/市場	久慈	宮古	山田	釜石	大船渡	5港計	平成28年度同期 水揚量	平成27年度同期 水揚量	平成18-22年度同 期 平均水揚量	平成28年度 比(%)	平成27年度 比(%)	平成18-22年 度平均比(%)	年度累計 水揚量	平成28年度累計 水揚量	平成18-22年度 累計平均	累計 平成28年度 比(%)	累計 平成18-22年 度平均比 (%)	
<定置網>																		
クロマグロ	-	0	0	-	0	0	4	4	743	0.0	-	0.0	103,801	62,538	189,378	166.0	54.8	
秋サケ(オス)	-	65	0	-	0	65	428	138	3,692	15.1	46.7	1.7	1,928,312	2,653,991	7,600,341	72.7	25.4	
秋サケ(メス)	-	273	4	-	0	277	1,201	582	8,610	23.1	47.6	3.2	1,670,455	2,114,695	6,833,913	79.0	24.4	
秋サケ(合計)	-	338	4	-	0	342	1,629	720	12,302	21.0	47.4	2.8	3,598,766	4,768,686	14,434,254	75.5	24.9	
マイワシ	-	0	1,355	-	1,157,279	1,158,634	76,501	316,852	85,193	1,514.5	365.7	1,360.0	4,941,004	1,977,324	236,219	249.9	2,091.7	
カタクチイワシ	-	0	0	-	4	4	12	378	27,606	35.7	-	0.0	104,179	88,336	1,224,531	117.9	8.5	
サバ類	-	80	4,511	-	2,868	7,459	76,517	70,698	56,074	9.7	10.6	13.3	8,345,004	9,905,624	15,829,465	84.2	52.7	
マアジ	-	0	13	-	1	15	50	239	34,535	29.4	6.1	0.0	70,401	65,900	317,362	106.8	22.2	
ブリ	-	0	390	-	6,286	6,676	140	12	791	4,779.0	57,061.5	844.0	8,123,776	3,063,364	2,158,835	265.2	376.3	
マダラ	-	8	1,673	-	19,290	20,971	2,292	53,287	878	915.0	39.4	2,388.1	62,239	33,938	27,686	183.4	224.8	
アンコウ	-	0	0	-	0	0	54	121	514	0.0	0.0	0.0	18,681	9,918	15,127	188.4	123.5	
ヒラメ	-	0	2	-	2	3	5	16	16	70.2	20.2	20.3	45,588	55,891	50,094	81.6	91.0	
ヤリイカ	-	0	788	-	14,134	14,922	439	760	19,162	3,398.4	1,962.4	77.9	285,024	59,214	80,951	481.3	352.1	
全魚種合計	-	430	9,873	-	1,201,453	1,211,756	162,674	446,253	246,411	744.9	271.5	491.8	26,981,789	21,285,511	40,070,970	126.8	67.3	

<底刺網・延縄>

ヒラメ	19	364	8	113	93	596	147	933	1,002	405.0	63.9	59.5	20,649	20,964	42,623	98.5	48.4
マコガレイ・マガレイ	201	5,343	344	734	3,931	10,552	3,246	9,622	7,132	325.1	109.7	148.0	43,224	32,567	45,888	132.7	94.2
ナメタガレイ	2,425	10,867	549	4,019	1,570	19,430	9,193	19,675	17,699	211.4	98.8	109.8	52,381	49,812	70,349	105.2	74.5
アイナメ	124	3,187	1,605	2,048	1,718	8,681	4,157	8,491	6,172	208.8	102.2	140.7	48,086	36,738	55,971	130.9	85.9
マダラ	20,932	59,928	963	2,403	10,346	94,571	137,640	255,799	205,260	68.7	37.0	46.1	1,282,429	1,675,056	1,255,106	76.6	102.2
ドンコ(エゾイア付)	15	4,734	2,565	1,415	263	8,992	11,696	10,478	8,058	76.9	85.8	111.6	40,827	51,860	67,981	78.7	60.1
アンコウ	544	958	56	426	268	2,251	682	1,122	4,221	330.0	200.7	53.3	6,078	3,780	12,902	160.8	47.1
キチジ	0	437	0	0	0	437	676	692	283	64.8	63.2	154.7	19,670	11,057	12,894	177.9	152.6
アナゴ	0	97	97	12	16	222	329	350	237	67.3	63.4	93.7	14,458	12,164	14,890	118.9	97.1
タナゴ類	0	1,500	235	169	112	2,016	499	834	2,049	404.1	241.9	98.4	5,707	3,655	15,321	156.1	37.3
タコ類	50	2,138	71	28	568	2,855	2,143	10,619	7,956	133.2	26.9	35.9	130,522	63,432	96,882	205.8	134.7
ケガニ	242	2,285	18	78	0	2,623	1,619	3,548	16,913	162.0	73.9	15.5	2,912	1,845	25,156	157.8	11.6
全魚種合計	29,570	107,607	8,359	24,656	41,944	212,136	196,516	389,515	347,101	107.9	54.5	61.1	2,146,605	2,223,691	2,310,693	96.5	92.9

<いさだ船びき網>

イサダ(ツナシキアミ)	0	0	197,580	312,300	971,220	1,481,100	125,640	0	667,074	1,178.8	-	222.0	1,481,100	125,640	667,074	1,178.8	222.0
-------------	---	---	---------	---------	---------	-----------	---------	---	---------	---------	---	-------	-----------	---------	---------	---------	-------

<底びき網>

スケトウダラ	-	275,541	-	-	-	275,541	376,249	1,036,046	1,141,921	73.2	26.6	24.1	2,313,208	3,297,169	4,767,319	70.2	48.5
マダラ	-	281,638	-	-	-	281,638	167,234	621,824	1,229,324	168.4	45.3	22.9	1,139,957	1,696,941	5,927,224	67.2	19.2
ナメタガレイ	-	12,260	-	-	-	12,260	13,875	19,107	3,425	88.4	64.2	358.0	69,256	75,580	33,512	91.6	206.7
キチジ	-	20,454	-	-	-	20,454	25,883	25,186	9,347	79.0	81.2	218.8	229,248	197,833	77,186	115.9	297.0
スルメイカ	-	5,023	-	-	-	5,023	8,004	1,123	21	62.8	447.3	23,671.5	1,866,006	3,231,408	6,308,531	57.7	29.6
全魚種合計	-	697,909	-	-	-	697,909	642,896	1,744,112	2,578,689	108.6	40.0	27.1	7,132,205	9,031,137	18,151,945	79.0	39.3

<かご>

ナメタガレイ	206	278	14	0	248	745	641	835	463	116.1	89.2	160.8	7,966	5,765	10,209	138.2	78.0
アナゴ類	1	421	2	0	143	566	255	316	284	221.7	178.9	199.5	32,808	38,729	22,152	84.7	148.1
タコ類	2,492	6,165	64	4,599	4,306	17,626	23,517	35,908	22,047	75.0	49.1	79.9	1,279,225	947,880	1,058,551	135.0	120.8
ケガニ	66	4,967	42	1,412	1,040	7,527	5,484	11,424	16,334	137.3	65.9	46.1	8,436	6,726	39,571	125.4	21.3
全魚種合計	3,524	15,986	564	6,012	10,935	37,020	40,137	60,726	45,100	92.2	61.0	82.1	1,427,081	1,064,559	1,235,364	134.1	115.5

※ 年度累計水揚量は、平成29年4月からの累計となっております。ケガニ(かご)は12月からの累計値となっております。