

漁況情報 No. 1

平成30年5月18日発行

岩手県水産技術センター

URL: <http://www2.suigi.pref.iwate.jp/>

Tel: 0193-26-7915 / Fax: 0193-26-7920 / E-mail: CE0012@pref.iwate.jp

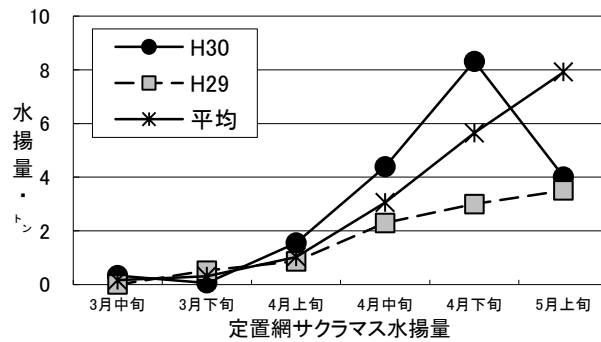
《5月上旬のトピックス》

- サバ類(定置網)、ヤリイカ(定置網)の水揚が好調です。
- マダラ(底びき網)、コウナゴ(こうなご棒受網)の水揚が低調です。

1. 5月上旬の水揚状況: 県内主要6港(久慈、宮古、山田、大槌、釜石、大船渡)集計値

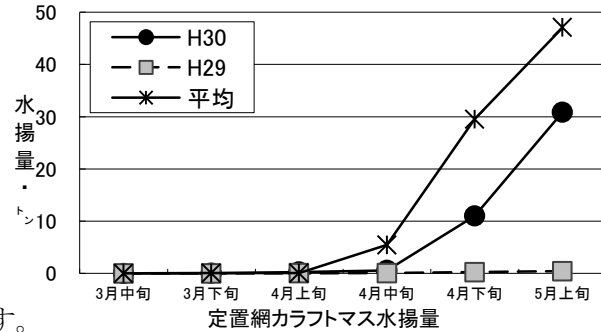
(1) サクラマス(定置網)

旬水揚量	4.0 t
前年比	114.4 %
過去5年比	50.7 %
3月からの累計水揚量	18.7 t
前年比	183.4 %
過去5年比	101.2 %



(2) カラフトマス(定置網)

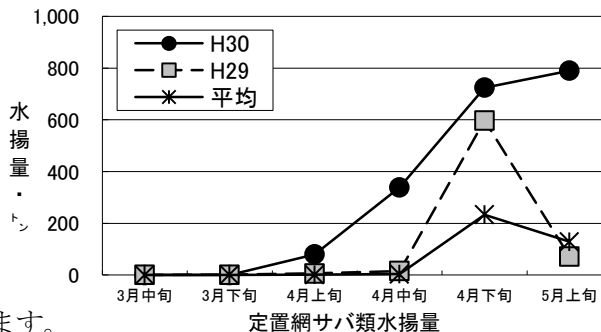
旬水揚量*	30.9 t
前年比	7,271.3 %
過去5年比	65.6 %
3月からの累計水揚量	42.7 t
前年比	5,915.7 %
過去5年比	52.0 %



※ 水揚げは久慈が中心となっています。

(3) サバ類(定置網)

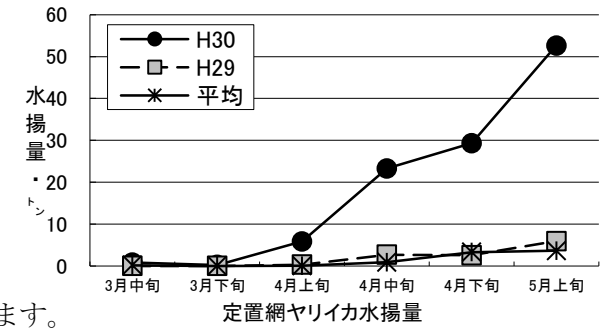
旬水揚量*	790.0 t
前年比	1,105.8 %
過去5年比	613.7 %
3月からの累計水揚量	1,933.6 t
前年比	279.6 %
過去5年比	526.9 %



※ 水揚げは大船渡が中心となっています。
5月2日に釜石魚市場で実施したマサバの測定結果を、[2. 測定結果]に記載しています。

(4) ヤリイカ(定置網)

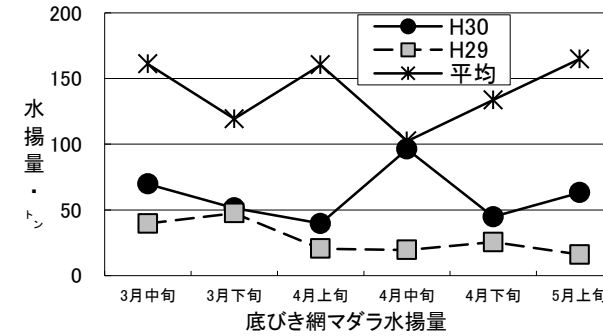
旬水揚量*	52.6 t
前年比	885.4 %
過去5年比	1,443.9 %
3月からの累計水揚量	113.3 t
前年比	974.0 %
過去5年比	1,047.1 %



※ 水揚げは大船渡が中心となっています。

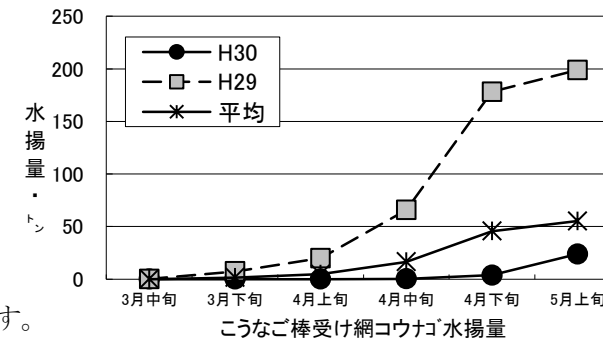
(5) マダラ(底びき網) ※底びき網の累計水揚量は操業期間にあわせ、9月からの累計となっています。

旬水揚量	63.1 t
前年比	395.2 %
過去5年比	38.3 %
9月からの累計水揚量*	1,207.6 t
前年比	145.1 %
過去5年比	31.6 %



(6) コウナゴ(こうなご棒受網)

旬水揚量*	23.8 t
前年比	12.0 %
過去5年比	43.1 %
3月からの累計水揚量	27.8 t
前年比	5.9 %
過去5年比	22.5 %

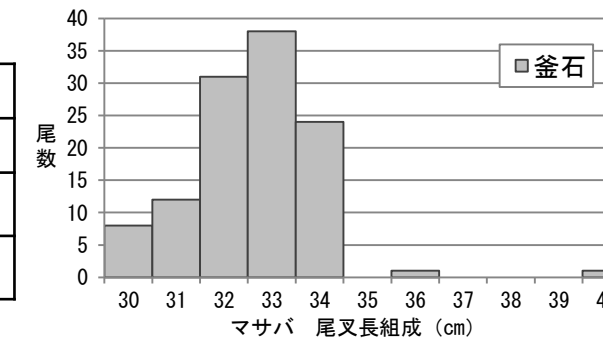


※ 水揚げは久慈が中心となっています。

2. 調査結果

○ マサバ測定結果

測定日	平成30年5月2日
測定場所	釜石魚市場
漁法	定置網
尾叉長	30~40cm (33cm主体)



ご意見等は、漁業資源部(担当: 及川)までお寄せ下さい。

付表 岩手県内主要6港における水揚状況

5月上旬(2018年5月1日～10日)

(単位: 水揚量: kg 前年比: %)

魚種/市場	久慈	宮古	山田	大槌	釜石	大船渡	6港計	6港前年同期 水揚量	6港旬 前年比	6港年累計 水揚量	6港前年累計 水揚量	6港 前年比
<定置網>												
クロマグロ						186.0	186	146	127.6	186	146	127.6
オオメマス(シロザケ)	188.3	75.9	63.0		7.4	2.0	337	4,507	7.5	875	12,670	6.9
サクラマス	859.4	967.8	806.1		775.0	606.7	4,015	3,509	114.4	18,680	10,183	183.4
カラフトマス	27,762.1	2,276.3	849.6		6.2	1.5	30,896	425	7,271.3	42,735	722	5,915.7
マイワシ	19.6	11.0	15.0		5.9	780.0	832	3,443	24.2	268,153	34,259	782.7
サバ類	36,429.2	55,490.2	191,296.3		184,444.0	322,307.9	789,968	71,442	1,105.8	1,933,625	691,520	279.6
ブリ	394.1	192.4	266.6		128.4	2,843.5	3,825	813	470.7	3,964	1,029	385.3
サワラ	937.4	1,333.2	103.4		543.0	9,127.1	12,044	48,458	24.9	14,229	54,949	25.9
マダイ		164.3	148.4		274.5	6,686.8	7,274	2,430	299.4	9,139	2,447	373.5
スズキ	66.7	26.8	19.0		26.7	133.4	273	298	91.4	923	601	153.6
ヒラメ	76.1	17.2	61.0		102.1	240.1	497	443	112.1	787	936	84.1
スケトウダラ	0.9	5.2	61.8		30.9	1,672.3	1,771	4,744	37.3	4,273	11,518	37.1
スルメイカ		159.0	47.8		7.2	233.0	447	429	104.3	561	438	128.0
ヤリイカ	25.8	245.4	180.8		927.1	51,255.7	52,635	5,945	885.4	113,339	11,637	974.0
<小延縄+底刺網>												
ヒラメ	82.6	98.3	21.7	4.9	46.9	142.6	397	314	126.3	2,404	2,068	116.3
マコガレイ・マガレイ	377.8	474.4	73.2	26.0	145.7	599.7	1,697	1,981	85.7	11,081	11,110	99.7
ナメタガレイ	238.7	391.5	167.1	5.5	85.8	187.9	1,077	914	117.7	84,917	71,638	118.5
その他のカレイ類	53.1	98.4	35.0	5.3	100.7	138.1	431	475	90.6	14,065	13,019	108.0
マダラ	64.6	153.0	55.0		199.4	662.5	1,135	2,056	55.2	47,285	13,468	351.1
アイナメ	512.7	596.9	711.9	12.9	306.7	849.9	2,991	2,953	101.3	22,798	15,918	143.2
その他のソイ類	280.0	413.4	108.8		87.3	241.5	1,131	1,295	87.3	9,138	6,889	132.6
アナゴ類	3.6	258.4	38.0			9.3	309	218	141.7	634	863	73.5
タコ類	151.9	1,192.0	20.3	5.0		78.7	1,448	5,613	25.8	3,491	17,857	19.6
<底びき網>												
サメ類		1,505.9					1,506	1,071	140.6	3,792	4,452	85.2
ナメタガレイ		2,294.9					2,295	4,467	51.4	6,198	12,291	50.4
その他のカレイ類		4,207.5					4,208	4,082	103.1	36,632	50,106	73.1
マダラ		63,106.4					63,106	15,966	395.2	385,852	238,341	161.9
スケトウダラ		33,640.0					33,640	289,383	11.6	413,640	1,979,735	20.9
エゾイソアイナメ		720.7					721	491	146.7	7,144	8,349	85.6
キチジ		11,905.3					11,905	3,942	302.0	113,637	102,474	110.9
タコ類		1,259.8					1,260	2,274	55.4	8,530	15,940	53.5
<こうなご棒受網>												
イカナゴ(コウナゴ)	21,148.3	896.4	848.0		584.8	321.7	23,799	198,854	12.0	27,825	470,033	5.9
<かご>												
マコガレイ・マガレイ	238.9	1.9	23.8			19.3	284	372	76.4	958	1,114	86.0
ナメタガレイ	166.1	203.4	0.8			10.0	380	345	110.3	4,491	2,329	192.8
エゾイソアイナメ	112.3	102.0					214	272	78.8	3,833	5,498	69.7
アイナメ	247.4	83.7	102.5	41.9		39.0	515	596	86.3	2,084	2,597	80.2
アナゴ類		164.3	20.2			281.1	466	380	122.5	1,271	1,146	110.9
その他のカニ類	22.6	55.7	150.2			37.6	266	175	152.1	3,065	3,152	97.2
タコ類	2,596.6	8,494.2	36.3	20.4	1,070.4	531.9	12,750	26,658	47.8	40,078	93,191	43.0
<たら延縄>												
マダラ		1,038.0					1,038	3,222	32.2	56,125	104,728	53.6
スケトウダラ		138.0					138	482	28.6	16,862	27,577	61.1

※ 年累計水揚量は、平成30年3月からの累計となっております。