

# 漁況情報 No. 2

平成30年5月24日発行

岩手県水産技術センター

URL: <http://www2.suigi.pref.iwate.jp/>

Tel: 0193-26-7915 / Fax: 0193-26-7920 / E-mail: [CE0012@pref.iwate.jp](mailto:CE0012@pref.iwate.jp)

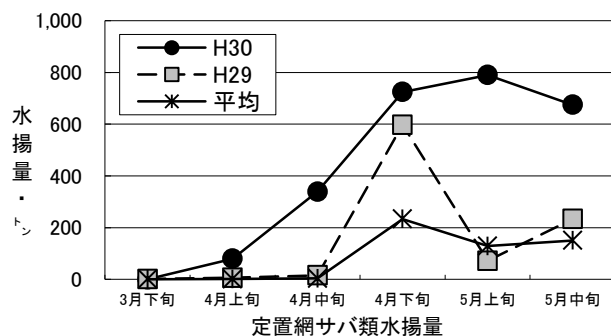
## 《5月中旬のトピックス》

- ・サバ類(定置網)、マダイ(定置網)の水揚が好調です。
- ・スケトウダラ(底びき網)、コウナゴ(棒受網)、タコ類(かご)の水揚が低調です。

## 1. 5月中旬の水揚状況: 県内主要6港(久慈、宮古、山田、大槌、釜石、大船渡)集計値

### (1) サバ類(定置網)

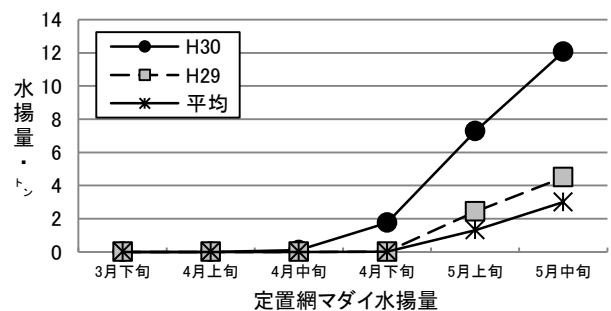
旬水揚量*	675.0 t
前年比	289.6 %
過去5年比	449.9 %
3月からの累計水揚量	2,608.7 t
前年比	282.1 %
過去5年比	504.6 %



※ 水揚は釜石が中心となっています。  
5月16日に釜石魚市場で実施したマサバの測定結果を、[2. 測定結果]に記載しています。

### (2) マダイ(定置網)

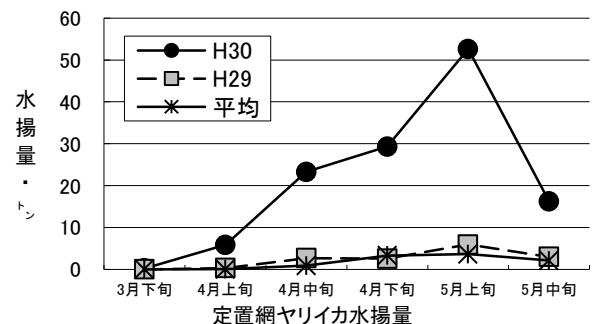
旬水揚量*	12.1 t
前年比	268.2 %
過去5年比	401.1 %
3月からの累計水揚量	21.2 t
前年比	305.3 %
過去5年比	489.5 %



※ 水揚は大船渡が中心となっています。

### (3) ヤリイカ(定置網)

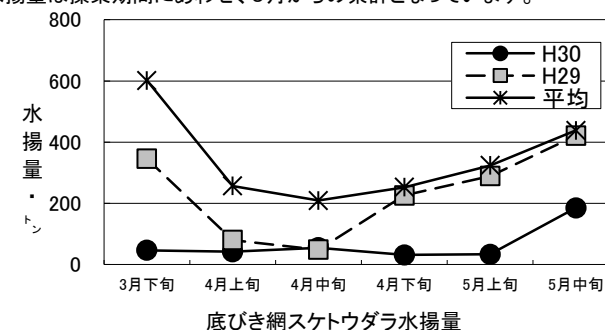
旬水揚量*	16.2 t
前年比	541.3 %
過去5年比	759.3 %
3月からの累計水揚量	129.6 t
前年比	885.3 %
過去5年比	999.6 %



※ 水揚は大船渡が中心となっています。

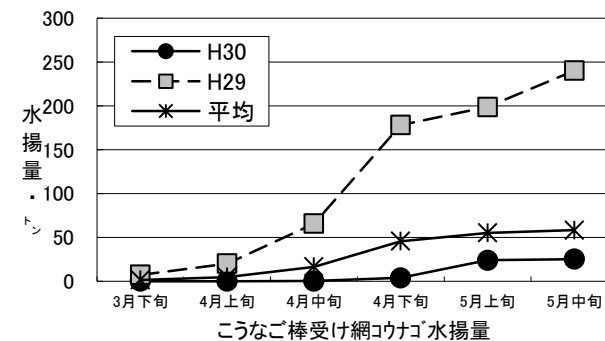
### (4) スケトウダラ(底びき網) ※底びき網の累計水揚量は操業期間にあわせ、9月からの累計となっています。

旬水揚量	185.4 t
前年比	44.0 %
過去5年比	42.3 %
9月からの累計水揚量*	1,249.7 t
前年比	42.5 %
過去5年比	26.5 %



### (5) コウナゴ(棒受網)

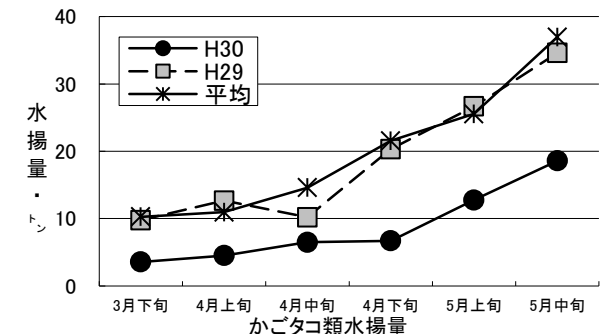
旬水揚量*	25.2 t
前年比	10.5 %
過去5年比	43.2 %
3月からの累計水揚量	53.0 t
前年比	7.5 %
過去5年比	29.1 %



※ 水揚は久慈が中心となっています。

### (6) タコ類(かご)

旬水揚量*	18.6 t
前年比	53.7 %
過去5年比	50.3 %
3月からの累計水揚量	58.7 t
前年比	45.9 %
過去5年比	43.8 %

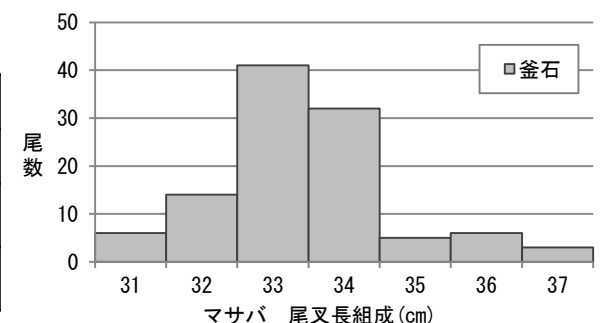


※ 水揚は宮古が中心となっています。  
漁獲物はミズダコ94.5%、マダコ0.9%でミズダコ主体となっています。

## 2. 調査結果

### ○ マサバ測定結果

測定日	平成30年5月16日
測定場所	釜石魚市場
漁法	定置網
尾叉長	31~37cm (33cm台主体)



※ 過去5年同旬の尾叉長は、H29:32cm台、H28:34cm台、H27:28cm台 (H26、H25:測定無し) が主体となりました。

ご意見等は、漁業資源部(担当: 及川)までお寄せ下さい。

付表 岩手県内主要6港における水揚状況

5月中旬(2018年5月11日～20日)  
(単位: 水揚量: kg 前年比: %)

魚種/市場	久慈	宮古	山田	大槌	釜石	大船渡	6港計	6港前年同期 水揚量	6港旬 前年比	6港年累計 水揚量	6港前年累計 水揚量	6港 前年比
<定置網>												
クロマグロ		2,716.5			1,257.0	2,222.5	6,196	19,022	32.6	6,382	19,167	33.3
オオメマス(シロザケ)	53.7	7.3				4.2	65	1,325	4.9	940	13,995	6.7
サクラマス	409.8	491.9	287.0		162.6	388.3	1,740	4,129	42.1	20,419	14,312	142.7
カラフトマス	4,683.2	420.1	26.7			0.7	5,131	15	34,666.9	47,866	737	6,492.9
マスノスケ	28.2	24.5	14.9		3.3	38.0	109	275	39.6	393	670	58.6
マイワシ	97.7	9.3	17.3		1,166.0	2,347.7	3,638	4,758	76.5	271,791	39,017	696.6
サバ類	196,636.7	30,869.6	4,714.4		346,624.0	96,201.5	675,046	233,103	289.6	2,608,671	924,623	282.1
ブリ	18.6	36.0	5.0		5.0	381.0	446	34,124	1.3	4,409	35,152	12.5
サワラ	57.7	45.0	7.0		22.2	2,540.9	2,673	14,424	18.5	16,902	69,373	24.4
マダイ		571.3	136.2		1,846.8	9,499.6	12,054	4,494	268.2	21,192	6,941	305.3
スズキ	14.3	15.0	25.4		7.9	174.9	238	462	51.4	1,161	1,063	109.2
ヒラメ	46.2	43.0	38.7		46.9	437.1	612	659	92.8	1,399	1,595	87.7
スケトウダラ	6.7		592.0		57.9	1,321.0	1,978	353	560.1	6,251	11,871	52.7
スルメイカ		109.2	64.1		56.5	646.0	876	3,170	27.6	1,437	3,608	39.8
ヤリイカ	28.4	130.1	40.1		128.3	15,900.2	16,227	2,998	541.3	129,566	14,635	885.3
<小延縄+底刺網>												
ヒラメ	42.5	143.9	12.7	5.6	29.3	393.4	627	387	162.1	3,031	2,455	123.5
マコガレイ・マガレイ	306.0	604.2	75.1	215.8	280.8	758.5	2,240	1,609	139.2	13,322	12,719	104.7
ナメタガレイ	179.6	176.9	76.7	3.2	118.3	264.1	819	596	137.4	85,736	72,234	118.7
その他のカレイ類	59.3	183.4	124.0	13.7	93.4	162.5	636	480	132.5	14,701	13,499	108.9
マダラ	26.6	1,291.5	30.0		196.2	1,443.9	2,988	2,527	118.2	50,273	15,996	314.3
スケトウダラ		194.0				17.3	211	472	44.8	818	3,819	21.4
エゾイソアイナメ	17.8		227.5		32.0		277	403	68.8	4,552	2,196	207.3
アイナメ	202.5	687.2	871.5	27.3	471.8	764.6	3,025	1,975	153.2	25,823	17,892	144.3
メバル類	37.0	23.1	70.8		57.7	36.3	225	573	39.2	3,461	3,937	87.9
クロソイ					135.8		136	54	251.9	754	811	92.9
その他のソイ類	259.0	505.0	233.1	12.5	191.0	267.4	1,468	1,202	122.1	10,606	8,091	131.1
アナゴ類		231.2	102.0			3.3	337	161	208.9	971	1,024	94.8
タコ類	90.8	1,824.5	46.2	7.2		189.6	2,158	5,346	40.4	5,650	23,203	24.3
<底びき網>												
サメ類		1,127.1					1,127	745	151.3	4,920	5,197	94.7
ナメタガレイ		4,436.4					4,436	8,203	54.1	10,634	20,494	51.9
その他のカレイ類		3,621.8					3,622	7,655	47.3	40,254	57,761	69.7
マダラ		213,440.4					213,440	29,437	725.1	599,293	267,778	223.8
スケトウダラ		185,412.0					185,412	421,003	44.0	599,052	2,400,738	25.0
エゾイソアイナメ		318.6					319	1,012	31.5	7,463	9,361	79.7
キチジ		5,287.3					5,287	11,895	44.4	118,925	114,369	104.0
タコ類		1,538.3					1,538	3,980	38.7	10,068	19,919	50.5
<まき網>												
マイワシ						432,895.0	432,895			432,895		
<こうなご棒受網>												
イカナゴ(コウナゴ)	24,513.5	327.6	226.9		91.8		25,160	240,264	10.5	52,985	710,297	7.5
<かご>												
マコガレイ・マガレイ	363.7	0.1	2.2			23.7	390	136	287.0	1,348	1,250	107.9
ナメタガレイ	130.6	212.7	18.7	1.4		21.6	385	462	83.4	4,876	2,791	174.7
エゾイソアイナメ	91.6	414.0				17.4	523	919	56.9	4,356	6,417	67.9
アイナメ	208.2	177.1	38.4	59.8		84.9	568	466	122.0	2,652	3,063	86.6
アナゴ類	1.6	511.6	83.7			166.8	764	694	110.1	2,035	1,840	110.6
その他のカニ類	43.7	71.4	151.4			4.4	271	171	158.4	3,335	3,323	100.4
タコ類	3,204.8	12,044.7	46.0	65.5	2,216.2	1,013.7	18,591	34,604	53.7	58,669	127,795	45.9
<たら延縄>												
マダラ		4,014.0					4,014	4,759	84.3	60,139	109,487	54.9
スケトウダラ		1,212.0					1,212	882	137.4	18,074	28,459	63.5

※ 年累計水揚量は、平成30年3月からの累計となっております。