

# 漁況情報 No. 4

平成30年6月13日発行

岩手県水産技術センター

URL: <http://www2.suigi.pref.iwate.jp/>

Tel: 0193-26-7915 / Fax: 0193-26-7920 / E-mail: [CE0012@pref.iwate.jp](mailto:CE0012@pref.iwate.jp)

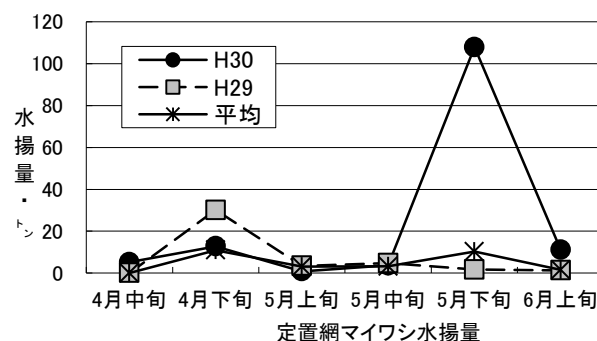
## 《6月上旬のトピックス》

- ブリ(定置網)、スケトウダラ(底びき網)、タコ類(かご)の水揚が低調です。

### 1. 6月上旬の水揚状況: 県内主要6港(久慈、宮古、山田、大槌、釜石、大船渡)集計値

#### (1) マイワシ(定置網)

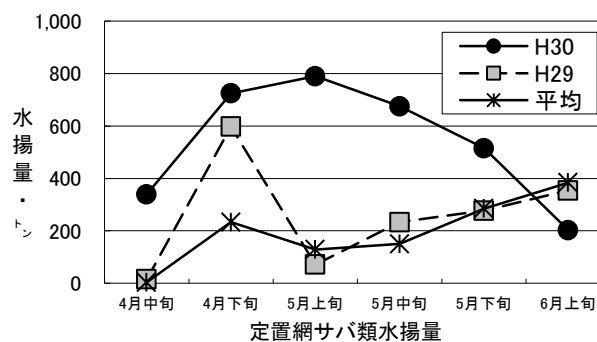
旬水揚量 <sup>※</sup>	11.2 t
前年比	879.5 %
過去5年比	736.8 %
3月からの累計水揚量	390.9 t
前年比	931.0 %
過去5年比	460.2 %



※ 水揚は大船渡が中心となっています。

#### (2) サバ類(定置網)

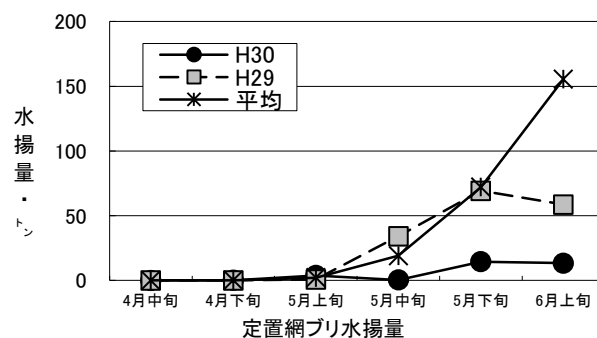
旬水揚量 <sup>※</sup>	202.7 t
前年比	57.3 %
過去5年比	52.8 %
3月からの累計水揚量	3,326.4 t
前年比	213.8 %
過去5年比	280.5 %



※ 水揚は大船渡が中心となっています。

#### (3) ブリ(定置網)

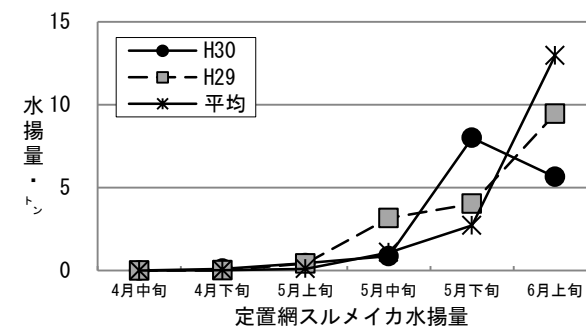
旬水揚量 <sup>※</sup>	13.3 t
前年比	22.8 %
過去5年比	8.6 %
3月からの累計水揚量	32.3 t
前年比	19.8 %
過去5年比	13.0 %



※ 水揚は大船渡が中心となっています。

#### (4) スルメイカ(定置網)

旬水揚量 <sup>※</sup>	5.7 t
前年比	59.8 %
過去5年比	43.6 %
3月からの累計水揚量	15.1 t
前年比	88.3 %
過去5年比	89.1 %

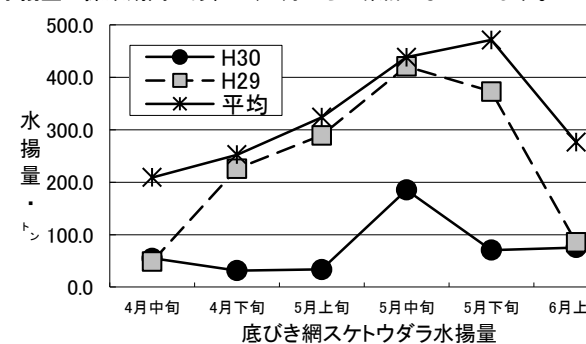


※ 水揚は山田が中心となっています。

6月7日に釜石魚市場で実施した魚体測定結果を、[2. 測定結果]に記載しています。

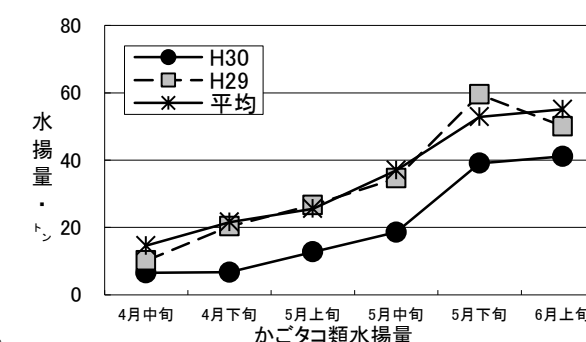
#### (5) スケトウダラ(底びき網) ※底びき網の累計水揚量は操業期間にあわせ、9月からの累計となっています。

旬水揚量	75.4 t
前年比	88.3 %
過去5年比	27.3 %
9月からの累計水揚量 <sup>※</sup>	1,395.7 t
前年比	41.0 %
過去5年比	25.5 %



#### (6) タコ類(かご)

旬水揚量 <sup>※</sup>	41.1 t
前年比	82.2 %
過去5年比	74.6 %
3月からの累計水揚量	138.9 t
前年比	58.5 %
過去5年比	57.4 %



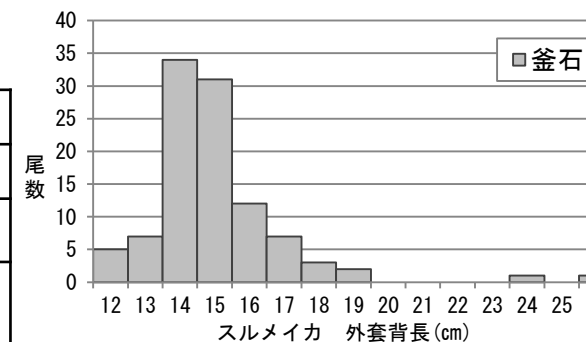
※ 水揚は宮古が中心となっています。

漁獲物はミズダコ38.8t(94.4%)、マダコ0.3t(0.8%)でミズダコ主体となっています。

## 2. 測定結果

### ○ スルメイカ測定結果

測定日	平成30年6月7日
測定場所	釜石魚市場
漁法	定置網
外套背長(胴体部の長さ)	12~26cm (14cm台主体)



※ 過去5年同旬の測定結果は、H25:16cm、H27:13cm、H29:13cm台が主体となっていました。(H26、H28:測定無し)

ご意見等は、漁業資源部(担当: 及川)までお寄せ下さい。

付表 岩手県内主要6港における水揚状況

6月上旬(2018年6月1日～10日)  
(単位: 水揚量: kg 前年比: %)

魚種/市場	久慈	宮古	山田	大槌	釜石	大船渡	6港計	6港前年同期 水揚量	6港旬 前年比	6港年累計 水揚量	6港前年累計 水揚量	6港 前年比
<定置網>												
クロマグロ	436.7		586.0		130.0	6,756.5	7,909	5,104	155.0	30,224	49,398	61.2
サクラマス	1,115.5	91.1	519.9	8.1	274.9	225.6	2,235	3,296	67.8	27,363	20,410	134.1
マイワシ	10.8		235.5	355.6	670.6	9,882.5	11,155	1,268	879.5	390,872	41,986	931.0
カタクチイワシ			1,718.0			144.0	1,862			1,866	1	233,275.0
サバ類	27,428.1	185.6	5,779.9	587.2	6,134.0	162,617.0	202,732	353,867	57.3	3,326,378	1,555,725	213.8
ブリ	1,477.1	5.0	309.8	19.7	385.3	11,148.5	13,345	58,645	22.8	32,274	162,997	19.8
サワラ	29.4	3.0	1.9		2.6	79.1	116	4,493	2.6	18,932	90,943	20.8
タイ類	119.2	0.5	47.1	0.0	179.5	812.8	1,159	1,831	63.3	33,598	13,668	245.8
スズキ	54.3		1.3		3.1	70.3	129	219	59.0	1,622	1,699	95.5
ヒラメ	249.3	1.5	32.2		98.0	363.0	744	1,182	62.9	3,475	3,941	88.2
スケトウダラ	4.0	65.0	2,908.0		5.6	53.0	3,036	8,395	36.2	12,611	21,250	59.3
スルメイカ	399.4	450.9	2,432.2	26.9	622.6	1,720.4	5,652	9,457	59.8	15,093	17,097	88.3
ヤリイカ	17.5	18.0	2.6		14.0	931.9	984	812	121.1	135,209	16,729	808.3
<小延縄+底刺網>												
ヒラメ	171.0	238.0	10.4	19.0	36.9	563.5	1,039	414	251.2	4,969	3,384	146.8
マコガレイ・マガレイ	497.0	460.7	87.9	65.7	104.4	548.3	1,764	1,213	145.5	17,336	15,716	110.3
ナメタガレイ	346.8	102.8	49.8	1.0	53.2	235.1	789	399	197.5	87,487	73,341	119.3
その他のカレイ類	184.3	98.3	247.2	1.1	1,182.3	194.5	1,908	1,129	169.0	17,543	15,192	115.5
マダラ	6.3	43.4	633.0		8,311.7	1,330.8	10,325	3,462	298.2	68,210	21,646	315.1
スケトウダラ			45.0		259.4	23.9	328	125	263.1	1,515	4,118	36.8
エゾイソアイナメ	9.8		330.0	5.9		5.0	351	454	77.2	5,558	3,132	177.5
アイナメ	276.3	701.3	536.8	55.5	316.5	319.6	2,206	1,592	138.5	31,546	22,058	143.0
メバル類	410.9	5.7	5.0			0.5	422	361	117.1	4,382	4,788	91.5
その他のソイ類	274.5	260.4	114.3	14.5	180.2	109.1	953	704	135.5	13,061	10,105	129.3
アナゴ類	1.1	926.7	91.9	11.0			1,031	224	459.3	2,657	1,484	179.0
タコ類	80.0	1,340.1	48.0		20.0	111.3	1,599	2,956	54.1	9,505	31,516	30.2
<底びき網>												
サメ類		399.2					399	42	955.0	6,218	5,728	108.6
ナメタガレイ		2,055.4					2,055	4,410	46.6	16,180	35,571	45.5
その他のカレイ類		3,456.8					3,457	8,016	43.1	47,876	73,550	65.1
マダラ		337,128.9					337,129	53,825	626.3	1,262,306	378,012	333.9
スケトウダラ		75,388.0					75,388	85,348	88.3	745,006	2,859,255	26.1
エゾイソアイナメ		626.6					627	1,106	56.6	8,625	11,638	74.1
キチジ		5,954.3					5,954	19,162	31.1	129,617	142,283	91.1
タコ類		1,310.2					1,310	2,592	50.6	13,057	26,496	49.3
<まき網>												
マイワシ						234,061.0	234,061	105,910	221.0	1,764,531	161,664	1,091.5
<かご>												
マコガレイ・マガレイ	234.2	12.3				45.4	292	92	317.6	1,863	1,544	120.7
ナメタガレイ	147.2	342.2	4.6			60.1	554	418	132.7	5,981	3,859	155.0
その他のカレイ類	97.8	1.8		1.1		8.6	109	6	1,734.9	458	442	103.6
マダラ	35.7	115.5	6.2				157	95	166.0	812	2,221	36.5
エゾイソアイナメ	269.3	560.5					830	787	105.4	6,516	8,501	76.7
アイナメ	160.4	122.8	51.8	91.9			547	583	93.9	3,966	4,412	89.9
メバル類	96.7	3.2					102	24	427.2	314	123	255.0
アナゴ類	9.3	532.4	116.2	5.9			293.5	957	92.2	3,987	3,865	103.2
タコ類	7,561.2	20,757.9	69.5	126.7	11,328.8	1,260.8	41,105	50,031	82.2	138,853	237,350	58.5
<たら延縄>												
マダラ		22,578.0		15.0			22,593	5,636	400.9	90,426	120,686	74.9
スケトウダラ		8,988.0					8,988	1,422	632.1	28,903	30,624	94.4

※ 年累計水揚量は、平成30年3月からの累計となっています。