

# 漁況情報 No. 5

平成30年6月26日発行

岩手県水産技術センター

URL: <http://www2.suigi.pref.iwate.jp/>

Tel:0193-26-7915 / Fax:0193-26-7920 / E-mail: [CE0012@pref.iwate.jp](mailto:CE0012@pref.iwate.jp)

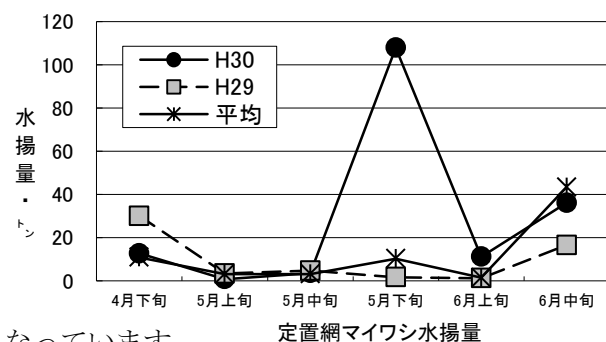
## 《6月中旬のトピックス》

- サバ類(定置網)、スケトウダラ(底びき網)、タコ類(かご)の水揚が低調です。

### 1. 6月中旬の水揚状況: 県内主要6港(久慈、宮古、山田、大槌、釜石、大船渡)集計値

#### (1) マイワシ(定置網)

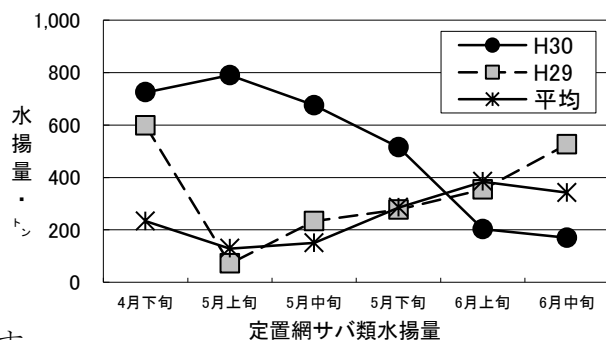
旬水揚量 <sup>※</sup>	36.2 t
前年比	218.1 %
過去5年比	83.4 %
3月からの累計水揚量	427.0 t
前年比	729.1 %
過去5年比	332.8 %



※ 水揚は久慈、山田、大船渡が中心となっています。

#### (2) サバ類(定置網)

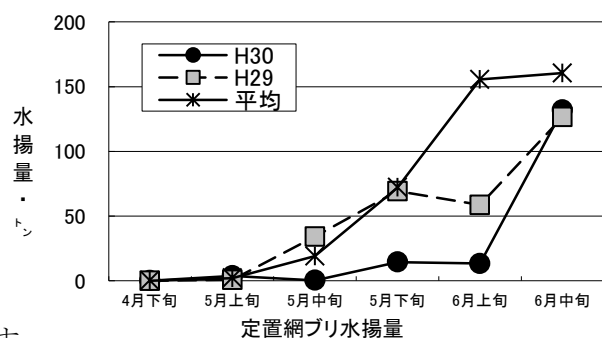
旬水揚量 <sup>※</sup>	169.2 t
前年比	32.2 %
過去5年比	49.5 %
3月からの累計水揚量	3,495.6 t
前年比	167.9 %
過去5年比	228.8 %



※ 水揚は大船渡が中心となっています。

#### (3) ブリ(定置網)

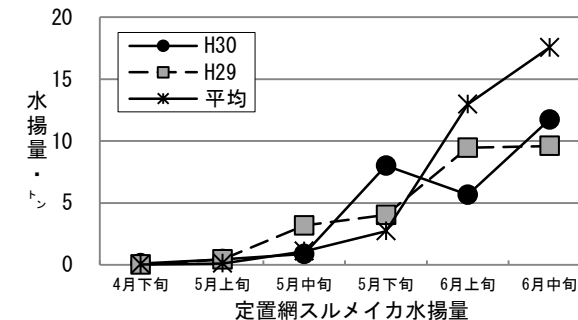
旬水揚量 <sup>※</sup>	132.0 t
前年比	104.3 %
過去5年比	82.3 %
3月からの累計水揚量	164.3 t
前年比	56.7 %
過去5年比	40.1 %



※ 水揚は大船渡が中心となっています。

#### (4) スルメイカ(定置網)

旬水揚量 <sup>※</sup>	11.7 t
前年比	122.2 %
過去5年比	66.8 %
3月からの累計水揚量	26.7 t
前年比	100.5 %
過去5年比	77.8 %

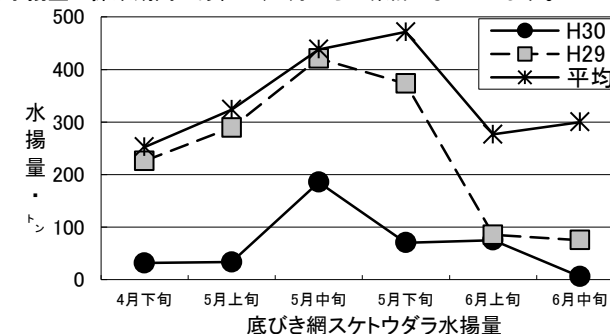


※ 水揚は山田が中心となっています。

6月19日に釜石魚市場で実施した魚体測定結果を、[2. 測定結果]に記載しています。

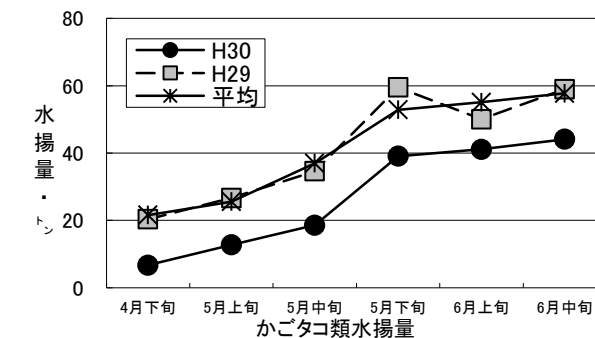
#### (5) スケトウダラ(底びき網)

旬水揚量	6.1 t
前年比	8.0 %
過去5年比	2.0 %
9月からの累計水揚量 <sup>※</sup>	1,401.7 t
前年比	40.3 %
過去5年比	24.3 %



#### (6) タコ類(かご)

旬水揚量 <sup>※</sup>	44.1 t
前年比	74.8 %
過去5年比	76.4 %
3月からの累計水揚量	183.0 t
前年比	61.7 %
過去5年比	61.1 %



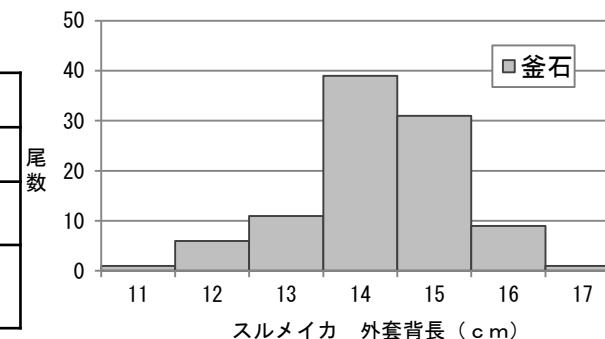
※ 水揚は宮古が中心となっています。

漁獲物はミズダコ41.7t(94.4%)、マダコ0.6t(1.3%)でミズダコ主体となっています。

## 2. 測定結果

### ○ スルメイカ測定結果

測定日	平成30年6月19日
測定場所	釜石魚市場
漁法	定置網
外套背長(胴体部の長さ)	11~17cm (14cm台主体)



※ 過去5年同旬の測定結果は、H25:16cm、H28:15cm、H29:15cm台が主体となっていました。(H26、H27:測定無し)

ご意見等は、漁業資源部(担当: 及川)までお寄せ下さい。

付表 岩手県内主要6港における水揚状況

6月中旬(2018年6月11日～20日)  
(単位: 水揚量: kg 前年比: %)

魚種/市場	久慈	宮古	山田	大槌	釜石	大船渡	6港計	6港前年同期 水揚量	6港旬 前年比	6港年累計 水揚量	6港前年累計 水揚量	6港 前年比
<定置網>												
クロマグロ	29.0			31.0		1,705.5	1,766	2,109	83.7	31,989	51,507	62.1
サクラマス	896.5	188.2	416.8	12.5	386.1	107.7	2,008	2,916	68.9	29,370	23,326	125.9
マイワシ	10,000.6		12,203.4	77.3	4,349.0	9,541.6	36,172	16,584	218.1	427,044	58,570	729.1
サバ類	17,338.1	1,223.0	6,865.0	2,548.4	48,315.0	92,947.4	169,237	525,931	32.2	3,495,614	2,081,655	167.9
ブリ	14,106.6	3,748.2	17,463.2	508.5	1,705.5	94,502.6	132,035	126,575	104.3	164,309	289,572	56.7
タイ類	241.9	19.5	204.2	0.0	464.0	2,226.6	3,156	801	394.2	36,754	14,469	254.0
スズキ	37.7	0.6	7.8			100.5	147	123	119.7	1,769	1,821	97.1
ヒラメ	631.5	44.4	150.5	17.3	142.9	537.3	1,524	1,965	77.5	4,999	5,907	84.6
スケトウダラ			2,195.4			8.7	2,204	7,935	27.8	14,815	29,185	50.8
スルメイカ	1,412.3	430.7	4,742.8	5.6	1,829.7	3,300.2	11,721	9,589	122.2	26,814	26,687	100.5
ヤリイカ	0.1	8.7	1.8		11.5	295.4	318	811	39.2	135,526	17,539	772.7
<小延縄+底刺網>												
ヒラメ	21.7	55.5	2.3	8.8	4.1	566.3	659	710	92.8	5,628	4,094	137.5
マコガレイ・マガレイ	52.7	132.3	61.0	17.7	8.6	228.8	501	1,799	27.9	17,837	17,516	101.8
ナメタガレイ	63.6	36.0		2.7	27.3	148.4	278	757	36.7	87,765	74,099	118.4
その他のカレイ類	22.2	86.6	63.8		2,981.7	87.5	3,242	1,504	215.5	20,785	16,696	124.5
マダラ		697.0			7,947.1	102.3	8,746	5,126	170.6	76,956	26,772	287.4
スケトウダラ		12.0			463.8		476	508	93.6	1,991	4,626	43.0
エゾイソアイナメ	3.2	102.0	170.0				275	394	69.8	5,833	3,526	165.4
アイナメ	46.9	287.1	269.6		62.1	168.2	834	1,986	42.0	32,380	24,044	134.7
その他のソイ類	39.5	51.8	37.8		27.3	34.7	191	995	19.2	13,252	11,100	119.4
アナゴ類	0.3	462.7	11.6	17.7		4.8	497	465	107.0	3,154	1,949	161.8
タコ類	4.4	446.5	9.5		125.0	105.4	691	3,163	21.8	10,196	34,679	29.4
<底びき網>												
サメ類		203.7					204	7	2,829.2	6,422	5,735	112.0
ナメタガレイ		2,299.4					2,299	2,524	91.1	18,479	38,094	48.5
その他のカレイ類		3,964.4					3,964	8,893	44.6	51,840	82,443	62.9
マダラ		233,441.7					233,442	59,014	395.6	1,495,747	437,026	342.3
スケトウダラ	834.0	5,225.5					6,060	75,489	8.0	751,066	2,934,743	25.6
エゾイソアイナメ		573.0					573	442	129.6	9,198	12,080	76.1
キチジ		10,479.6					10,480	23,026	45.5	140,096	165,309	84.7
スルメイカ		221.8					222	726	30.5	447	733	61.1
タコ類		2,824.5					2,825	2,191	128.9	15,882	28,687	55.4
<まき網>												
マイワシ						230,789.0	230,789	354,167	65.2	1,995,320	515,831	386.8
<いか釣>												
スルメイカ		330.0				6.0	336	747	45.0	336	747	45.0
<かご>												
マコガレイ・マガレイ	148.1	14.0				42.8	205	448	45.7	2,068	1,992	103.8
ナメタガレイ	76.5	294.9	6.0	10.7		88.2	476	622	76.6	6,458	4,481	144.1
エゾイソアイナメ	129.7	433.0				33.0	596	1,008	59.1	7,112	9,509	74.8
アイナメ	59.1	191.1	126.8	124.0		128.6	630	653	96.5	4,596	5,065	90.7
アナゴ類	11.8	610.5	238.1	107.3		369.8	1,338	1,547	86.5	5,324	5,412	98.4
タコ類	5,050.4	18,697.2	23.2	103.6	18,088.5	2,153.6	44,117	58,989	74.8	182,969	296,339	61.7
<たら延縄>												
マダラ		26,874.0		65.0			26,939	22,924	117.5	117,365	143,610	81.7
スケトウダラ		5,460.0		50.0			5,510	4,091	134.7	34,413	34,715	99.1

※ 年累計水揚量は、平成30年3月からの累計となっています。