

漁況情報 No. 8

平成30年7月24日発行

岩手県水産技術センター

URL:<http://www2.suigi.pref.iwate.jp/>

Tel:0193-26-7915 / Fax:0193-26-7920 / E-mail:CE0012@pref.iwate.jp

《7月中旬のトピックス》

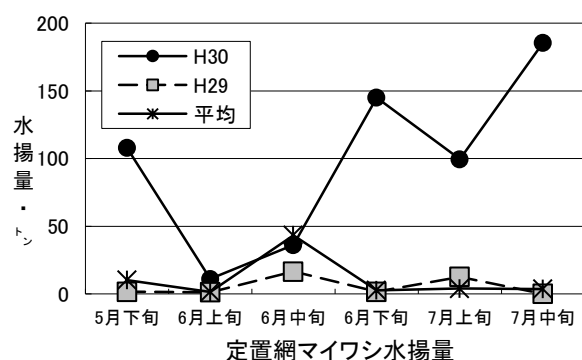
- ・ マイワシ(定置網)の水揚が好調です。
- ・ サバ類(定置網)、スルメイカ(いか釣)は低調に推移しています。

1. 7月中旬の水揚状況: 県内主要6港(久慈、宮古、山田、大槌、釜石、大船渡)集計値

(1) マイワシ(定置網)

旬水揚量*	185.5 t
前年比	133,486.3 %
過去5年比	5,117.9 %
3月からの累計水揚量	857.2 t
前年比	1,174.1 %
過去5年比	617.9 %

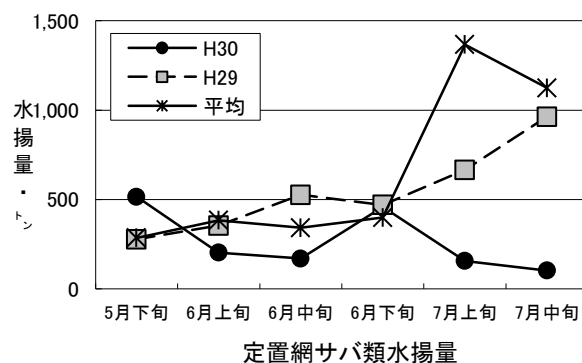
※ 水揚は久慈が中心となっています。



(2) サバ類(定置網)

旬水揚量*	102.7 t
前年比	10.7 %
過去5年比	9.1 %
3月からの累計水揚量	4,212 t
前年比	100.8 %
過去5年比	95.3 %

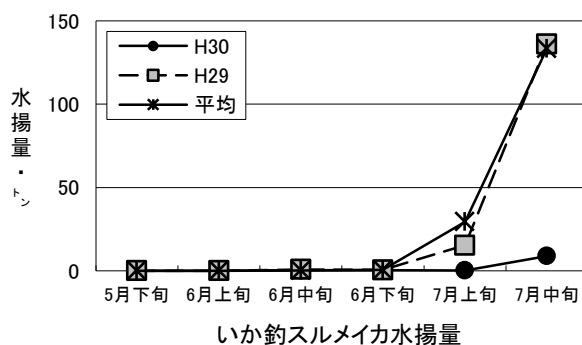
※ 水揚は大船渡が中心となっています。



(3) スルメイカ(いか釣)

旬水揚量*	8.8 t
前年比	6.5 %
過去5年比	6.6 %
3月からの累計水揚量	9.8 t
前年比	6.4 %
過去5年比	6.0 %

※ 水揚は久慈が中心となっています。



2. その他の情報

平成30年7月20日に、国立研究開発法人水産研究・教育機構より「平成30年度 第1回 太平洋スルメイカ長期漁況予報」が発表されましたので、内容を紹介します。

三陸海域におけるスルメイカの今後の見通し(平成30年8月～9月)

- 1 来遊量: 前年を下回る
- 2 漁期・漁場: 対象期間を通じて漁場となる
- 3 魚体: 前年並

(1) 予報の概要

平成30年5月下旬～7月上旬に実施した漁場一斉調査の結果、及び6月までの漁況経過等を主要な情報として、8月～9月のスルメイカの前遊量を予測したものです。

(2) 常磐～三陸海域における見通しについて

この海域の漁獲対象資源には、太平洋沿岸域を北上する群れを主体に、津軽海峡を通過して来遊する日本海由来の群れも含まれると考えられています。

三陸周辺海域(41°N以南、143°E以西)における漁場一斉調査でのスルメイカの漁獲は皆無であり、太平洋沿岸域を北上する群れの来遊量は前年を下回ると予測されます(下図)。6月下旬～7月上旬に日本海の津軽海峡西口周辺海域で実施された調査の結果から日本海由来の来遊量は前年を上回ると予測されますが、主群は太平洋沿岸域を北上する群であるため来遊量は前年を下回ると予測されます。魚体サイズは、6月までの漁獲物組成から前年並の大きさの個体が主体になると考えられます。

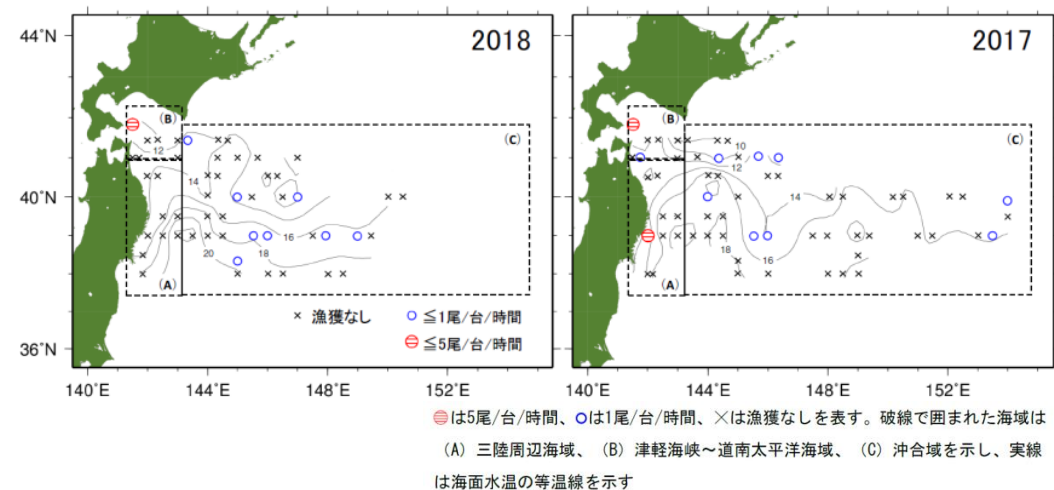


図 太平洋におけるいか釣調査によるスルメイカのCPUE

- ✓ ご意見等は漁業資源部(担当: 及川・高梨)までお寄せ下さい。
- ✓ 「平成30年度 第1回 太平洋スルメイカ長期漁況予報」の詳細については、国立研究開発法人水産研究・教育機構ホームページを参照頂きますようお願い申し上げます。http://www.fra.affrc.go.jp/pressrelease/pr2018/20180720_t/

付表 岩手県内主要6港における水揚げ状況

7月中旬(2018年7月11日～20日)

(単位: 水揚量: kg 前年比: %)

魚種/市場	久慈	宮古	山田	大槌	釜石	大船渡	6港計	6港前年同期 水揚量	6港前 年比	6港年累計 水揚量	6港前年累計 水揚量	6港 前年比
＜定置網＞												
クロマグロ	67.7	25.7	7.5		135.1	182.0	418	50	836.0	49,520	102,016	48.5
アキサケ(オス)	35.2		1.8				37	7	513.9	48	12	401.7
アキサケ(メス)	6.9						7	9	76.7	10	11	83.3
アキサケ(合計)	42.1	0.0	1.8	0.0	0.0	0.0	44	16	271.0	57	23	245.9
オオメマス(シロザケ)						2.0	2	2	100.0	959	14,059	6.8
サクラマス	11.9	52.7	20.4	19.5	28.5	18.2	151	145	104.3	30,269	25,375	119.3
カラフトマス	6.8	0.4	0.4		1.1		9	5	177.6	47,984	807	5,943.0
マスノスケ								3	0.0	443	735	60.3
マイワシ	143,695.6	5,019.3	3,277.5	2,609.9	4,901.7	26,042.0	185,546	139	133,486.3	857,174	73,009	1,174.1
カタクチイワシ						0.1	0	9	1.1	1,870	25	7,633.9
サバ類	15,465.9	6,708.6	21,712.0	7,784.8	19,799.7	31,187.5	102,659	963,286	10.7	4,211,917	4,179,981	100.8
マアジ	0.3	2.2	0.8		7.6	199.5	210	7,235	2.9	2,728	16,178	16.9
ブリ	4,873.1	2,334.8	5,470.9	172.4	3,367.1	18,822.8	35,041	46,545	75.3	544,510	825,355	66.0
スズキ	5.1		5.0			4.8	15	18	83.2	1,862	1,951	95.5
ヒラメ	1,017.2	121.5	167.6	54.2	298.2	535.9	2,195	1,613	136.0	10,484	11,727	89.4
タイ類	102.0	25.1	236.6	2.5	499.8	2,316.7	3,182.7	3,437.1	92.6	45,658.9	22,527.2	202.7
スルメイカ	874.9	952.7	2,331.7	291.1	5,093.2	9,418.4	18,962	36,638	51.8	67,604	80,567	83.9
ヤリイカ						48.2	48	3	1,606.7	136,008	17,884	760.5
＜小延縄+底刺網＞												
ヒラメ	91.1	137.3	10.9		127.9	420.5	788	1,175	67.0	7,662	6,898	111.1
マコガレイ・マガレイ	137.6	281.3	18.4	3.7	37.2	522.3	1,001	1,581	63.3	20,726	21,614	95.9
ナメタガレイ	189.8	52.5	6.3		85.6	155.1	489	393	124.5	89,166	75,577	118.0
その他のカレイ類	183.1	53.3	94.2		3,696.6	37.8	4,065	3,325	122.3	29,808	22,766	130.9
マダラ		72.0			10,312.0		10,384	8,387	123.8	104,616	54,906	190.5
スケトウダラ					716.0		716	251	285.6	4,126	5,617	73.4
アイナメ	236.7	571.3	498.2	2.2	137.6	105.2	1,551	978	158.6	36,478	27,519	132.6
メバル類	157.8	13.0			0.9		172	51	335.4	5,111	5,873	87.0
その他のソイ類	136.6	232.0	19.9	4.7	62.0	20.1	475	465	102.2	14,554	12,252	118.8
アナゴ類	15.6	525.4	67.5			18.1	627	320	195.9	4,655	2,701	172.3
タコ類	84.0	84.0	12.2		203.7	74.1	458	1,146	40.0	12,008	40,176	29.9
＜いか釣＞												
スルメイカ	5,581.0	384.0			25.0	2,825.0	8,815	136,050	6.5	9,800	152,543	6.4
＜突き棒＞												
メカジキ			1,362.0	116.0	621.0	728.0	2,827	2,446	115.6	3,386	4,071	83.2
＜かご＞												
ナメタガレイ	105.1	122.7		3.9		63.5	295	323	91.4	7,765	5,690	136.5
マダラ	40.1	121.5				14.0	176	26	667.7	1,270	2,501	50.8
エゾイソアイナメ	774.5	940.0				2.6	1,717	809	212.1	11,495	13,033	88.2
アイナメ	48.2	102.3	57.8	44.6		107.8	361	414	87.1	6,109	6,460	94.6
アナゴ類	305.2	656.3	83.5	132.0		904.2	2,081	1,764	118.0	10,832	10,165	106.6
その他のカニ類	37.1	9.5	64.0	18.0			129	388	33.1	3,979	4,112	96.8
タコ類	5,673.7	18,678.7	85.4	27.6	19,085.4	1,395.0	44,946	51,426	87.4	309,785	488,663	63.4
＜定置網＞												
サワラ	143.6	81.9	4.4	6.8	54.1	104.7	396	276	143.5	19,816	94,022	21.1
＜たら延縄＞												
マダラ		46,752.0					46,752	51,924	90.0	250,502	283,180	88.5
スケトウダラ		4,662.0					4,662	5,931	78.6	48,092	48,944	98.3

※ 年累計水揚量は、平成30年3月からの累計となっております。