

# 漁況情報 No. 9

平成30年8月2日発行

岩手県水産技術センター

URL:<http://www2.suigi.pref.iwate.jp/>

Tel:0193-26-7915 / Fax:0193-26-7920 / E-mail:[CE0012@pref.iwate.jp](mailto:CE0012@pref.iwate.jp)

## 《7月下旬のトピックス》

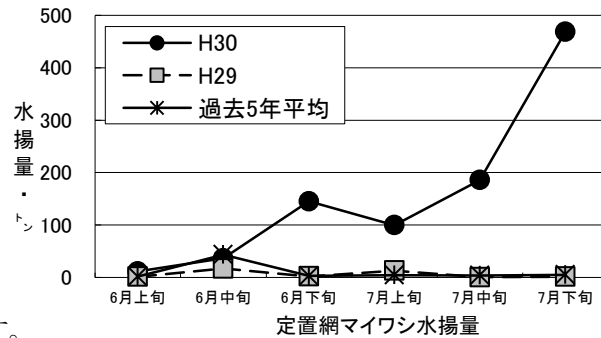
- ・ マイワシ(定置網)、ブリ(定置網)の水揚が好調です。
- ・ スルメイカ(いか釣)は低調に推移しています。

### 1. 7月下旬の水揚状況: 県内主要6港(久慈、宮古、山田、大槌、釜石、大船渡)集計値

#### (1) マイワシ(定置網)

旬水揚量*	468.5 t
前年比	39,046.5 %
過去5年比	9,854.1 %
3月からの累計水揚量	1,325.7 t
前年比	1,786.4 %
過去5年比	923.4 %

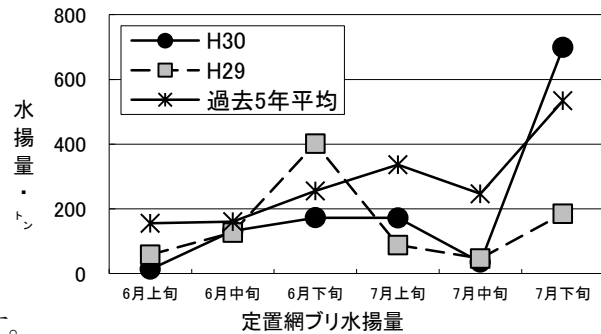
※ 水揚は大船渡が中心となっています。



#### (2) ブリ(定置網)

旬水揚量*	698.6 t
前年比	377.5 %
過去5年比	130.9 %
3月からの累計水揚量	1,243.1 t
前年比	123.0 %
過去5年比	69.8 %

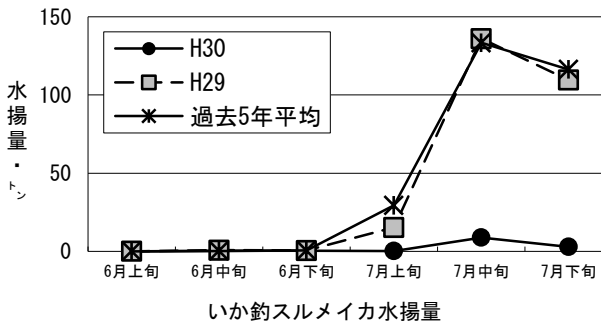
※ 水揚は大船渡が中心となっています。



#### (3) スルメイカ(いか釣)

旬水揚量*	2.9 t
前年比	2.6 %
過去5年比	2.5 %
3月からの累計水揚量	12.7 t
前年比	4.8 %
過去5年比	4.5 %

※ 水揚は久慈が中心となっています。



## 2. その他の情報

平成30年7月30日に、国立研究開発法人水産研究・教育機構より「平成30年度第1回太平洋いwash類・マアジ・さば類長期漁海況予報」が発表されましたので、内容を紹介します。

### 《平成30年8～12月の漁況の見通し》

#### <マサバ・ゴマサバ>

マサバは前年並。

ゴマサバは低調であった前年を上回る海域が多い。

#### <マイワシ>

前年並～上回る海域が多い。

#### <カタクチイワシ>

前年並～下回る海域が多い。

### 今後の見通し(平成30年8月～12月)抜粋

#### <マサバ・ゴマサバ>

○犬吠～三陸海域、道東海域(まき網、定置網)

(1) 来遊量: マサバ1歳魚は前年を下回る。2歳魚は前年を上回る。3歳魚は前年を下回る。4歳魚は前年を下回る。5歳魚は前年を上回る。マサバとしては前年並。ゴマサバは低水準。さば類全体としては前年並。

(2) 漁期・漁場: 定置網は期を通じて漁獲される。まき網漁場は、5月～10月は道東海域～三陸南部、11月～12月は三陸南部～犬吠海域に主に形成される。

(3) 魚体: マサバは30cm～34cm(4歳魚、5歳魚)主体に、25cm～31cm(1歳魚～3歳魚)も漁獲される。ゴマサバは前半に28cm～34cm(2歳魚、3歳魚)主体、後半に25cm～30cm(1歳魚、2歳魚)主体に漁獲される。

#### <マイワシ>

○房総～三陸海域、道東海域(まき網、定置網)

(1) 来遊量: 前年を上回る。

(2) 漁期・漁場: まき網は、8月～9月には房総海域、三陸海域、道東海域、10月には道東海域、11月～12月には三陸～房総海域で漁場が形成される。定置網は、各地で期を通じて断続的に漁獲される。

(3) 魚体: 10cm～15cm前後の0歳魚、15cm～18cmの1歳魚、18cm～19cmの2歳魚、19cm～21cmの3歳魚、21cm～22cmの4歳魚が漁獲される。

#### <カタクチイワシ>

○房総～三陸海域、道東海域(まき網、定置網)

(1) 来遊量: 房総・常磐海域では前年並。三陸海域では前年を下回る。道東海域ではまとまった漁獲がない。

(2) 漁期・漁場: 常磐～房総海域の1そうまき網は12月以降。道東海域のまき網は8月～10月。三陸海域の定置網、房総沿岸海域の2そうまき網は期を通じて漁獲される。

(3) 魚体: 0歳魚は11cm以下、1歳魚は12月で11cm～13cm。

・ご意見等は漁業資源部(担当:及川)までお寄せ下さい。

・「平成30年度 第1回 太平洋いwash類・マアジ・さば類長期漁海況予報」の詳細については、国立研究開発法人水産研究・教育機構ホームページを参照願います。<http://www.fra.affrc.go.jp/pressrelease/pr2018/20180730/>

付表 岩手県内主要6港における水揚状況

7月下旬(2018年7月21日～31日)  
(単位: 水揚量: kg 前年比: %)

魚種/市場	久慈	宮古	山田	大槌	釜石	大船渡	6港計	6港前年同期 水揚量	6港旬 前年比	6港年累計 水揚量	6港前年累計 水揚量	6港 前年比
<定置網>												
クロマグロ		36.0			85.5	147.0	269	808	33.2	49,788	102,824	48.4
アキサケ(オス)	301.1		2.3				303	20	1,540.1	351	32	1,111.4
アキサケ(メス)	154.1		3.2		2.6		160	17	929.7	169	29	592.3
アキサケ(合計)	455.2	0.0	5.5		0.0	0.0	463	37	1,255.6	521	60	864.8
サクラマス	28.4	210.2	36.6	31.2	33.8	24.6	365	124	294.0	30,633	25,499	120.1
マイワシ	96,436.0	13,770.1	79,534.8	2,990.0	99,156.7	176,592.2	468,480	1,200	39,046.5	1,325,654	74,209	1,786.4
サバ類	15,822.1	10,569.0	25,554.6	4,613.6	23,016.7	57,331.5	136,908	754,961	18.1	4,348,824	4,934,941	88.1
マアジ	8.2	37.1	190.6	43.2	831.0	5,498.0	6,608	2,131	310.1	9,336	18,309	51.0
ブリ	98,185.1	21,391.6	69,272.3	6,207.2	35,343.5	468,231.0	698,631	185,047	377.5	1,243,141	1,010,402	123.0
サワラ	257.8	184.4	41.4	51.6	432.0	1,457.6	2,425	880	275.6	22,241	94,901	23.4
タイ類	129.8	51.8	128.7	0.0	466.1	1,945.6	2,722	3,256	83.6	48,381	25,783	187.6
ヒラメ	723.1	135.7	85.3	43.1	201.2	371.3	1,560	1,476	105.7	12,044	13,203	91.2
スルメイカ	7.4	127.0	1,092.1	143.7	881.7	3,225.4	5,477	33,187	16.5	73,081	113,754	64.2
ヤリイカ		20.0	29.8	31.1	97.6	546.8	725	0	725,300.0	136,733	17,884	764.6
<小延縄+底刺網>												
ヒラメ	56.9	202.9	12.7		18.8	295.2	587	821	71.4	8,248	7,720	106.8
マコガレイ・マガレイ	79.2	212.4	25.1		16.0	324.9	658	987	66.6	21,383	22,601	94.6
ナメタガレイ	128.9	81.6	3.9		41.7	95.1	351	282	124.5	89,517	75,859	118.0
その他のカレイ類	23.3	16.8	9.3		207.4	18.6	275	4,757	5.8	30,083	27,523	109.3
マダラ		12.0			3,005.5	7.0	3,025	15,695	19.3	107,641	70,601	152.5
スケトウダラ					225.0		225	1,682	13.4	4,351	7,299	59.6
アイナメ	82.5	385.1	247.6		137.2	82.0	934	479	195.0	37,412	27,998	133.6
その他のソイ類	19.0	150.6	21.8		39.5	11.5	242	129	188.3	14,796	12,381	119.5
アナゴ類	63.4	615.6	149.2			9.7	838	303	276.4	5,492	3,004	182.8
タコ類	91.0	68.5			10.0	22.4	192	1,041	18.4	12,199	41,217	29.6
<まき網>												
カツオ						12,999.0	12,999	46,033	28.2	55,341	343,006	16.1
サバ類					320,460.0		320,460			337,462	15,834	2,131.2
<いか釣>												
スルメイカ	2,611.0	168.0				114.0	2,893	109,603	2.6	12,693	262,146	4.8
<突き棒>												
メカジキ			1,484.0	125.0	1,823.0	834.0	4,266	2,906	146.8	7,652	6,977	109.7
<かつお一本釣り>												
カツオ						155,554.0	155,554	60,092	258.9	209,326	60,092	348.3
<かご>												
マコガレイ・マガレイ	64.0	15.7				23.1	103	99	103.5	2,730	2,519	108.3
ナメタガレイ	78.4	156.3		2.4		53.3	290	307	94.5	8,055	5,998	134.3
マダラ	12.2	166.6					179	85	209.9	1,448	2,586	56.0
エゾイソアイナメ	398.3	732.3				5.0	1,136	474	239.4	12,631	13,508	93.5
アイナメ	31.3	143.1	55.2	41.1		86.8	358	275	129.9	6,466	6,735	96.0
アナゴ類	394.8	863.5	128.9	126.6		836.3	2,350	1,840	127.7	13,182	12,005	109.8
その他のカニ類	102.4	176.9	12.0	87.7		2.7	382	119	320.8	4,361	4,231	103.1
タコ類	4,228.2	17,142.0	85.6	42.3	12,342.8	770.9	34,612	38,056	90.9	344,397	526,719	65.4
<たら延縄>												
マダラ		32,922.0					32,922	29,457	111.8	283,424	312,637	90.7
スケトウダラ		4,422.0					4,422	2,358	187.5	52,514	51,302	102.4

※ 年累計水揚量は、平成30年3月からの累計となっています。