

# 漁況情報 No. 10

平成30年8月16日発行

岩手県水産技術センター

URL: <http://www2.suigi.pref.iwate.jp/>

Tel: 0193-26-7915 / Fax: 0193-26-7920 / E-mail: [CE0012@pref.iwate.jp](mailto:CE0012@pref.iwate.jp)

## 《8月上旬のトピックス》

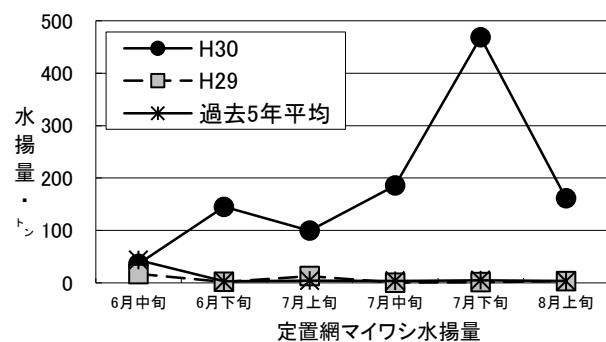
- ・ マイワシ(定置網)の水揚は前旬より減少しましたが、高い水準で推移しています。
- ・ サバ類(定置網)、スルメイカ(定置網、いか釣)、マダラ(たら延縄)の水揚が低調に推移しています。

## 1. 8月上旬の水揚状況: 県内主要6港(久慈、宮古、山田、大槌、釜石、大船渡)集計値

### (1) マイワシ(定置網)

旬水揚量 <sup>※</sup>	161.2 t
前年比	4,923.6 %
過去5年比	5,135.6 %
3月からの累計水揚量	1,486.9 t
前年比	1,919.0 %
過去5年比	1,014.1 %

※ 水揚は山田が中心となっています。

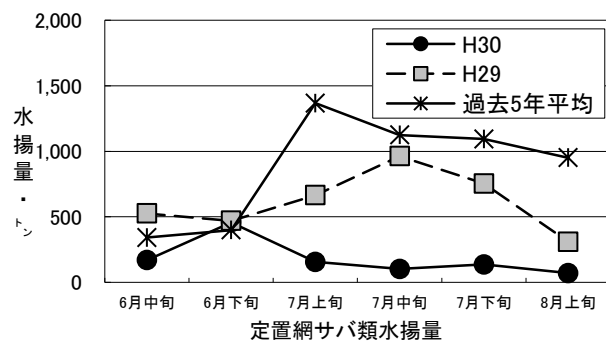


### (2) サバ類(定置網)

旬水揚量 <sup>※</sup>	70.6 t
前年比	22.8 %
過去5年比	7.4 %
3月からの累計水揚量	4,419.4 t
前年比	84.3 %
過去5年比	68.4 %

※ 水揚は山田が中心となっています。

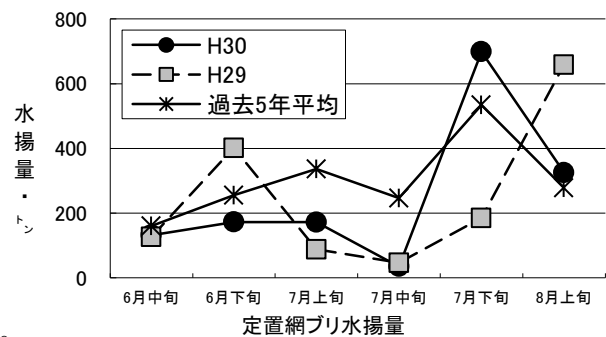
8月2日に釜石魚市場で実施した魚体測定結果を、[2. 測定結果]に記載しています。



### (3) ブリ(定置網)

旬水揚量 <sup>※</sup>	325.6 t
前年比	49.4 %
過去5年比	117.2 %
3月からの累計水揚量	1,568.8 t
前年比	94.0 %
過去5年比	76.2 %

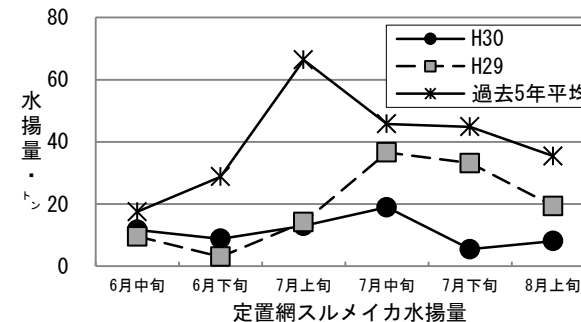
※ 水揚は大船渡が中心となっています。



### (4) スルメイカ(定置網)

旬水揚量 <sup>※</sup>	8.1 t
前年比	41.8 %
過去5年比	22.8 %
3月からの累計水揚量	81.2 t
前年比	61.0 %
過去5年比	31.7 %

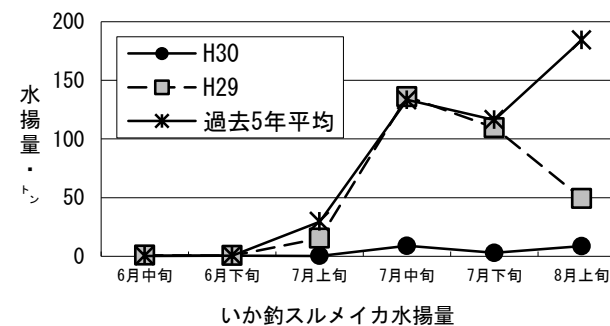
※ 水揚は山田が中心となっています。



### (5) スルメイカ(いか釣)

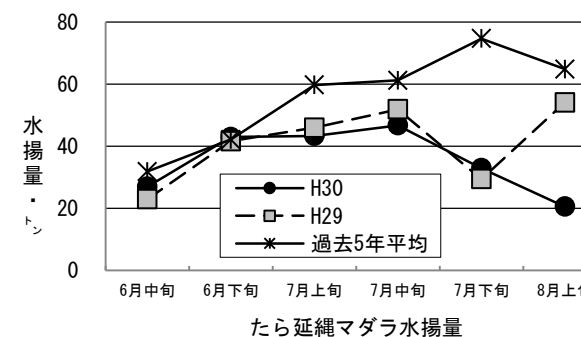
旬水揚量 <sup>※</sup>	8.5 t
前年比	17.3 %
過去5年比	4.6 %
3月からの累計水揚量	21.2 t
前年比	6.8 %
過去5年比	4.6 %

※ 水揚は大船渡が中心となっています。



### (6) マダラ(たら延縄)

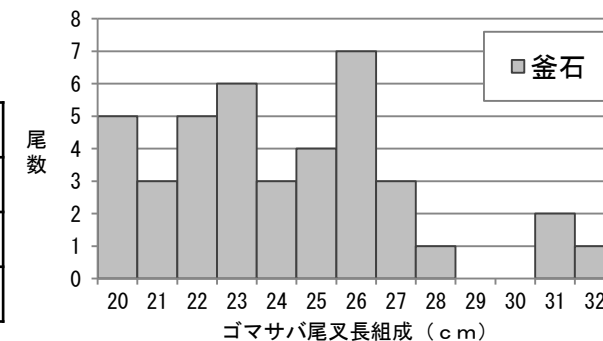
旬水揚量	20.6 t
前年比	38.0 %
過去5年比	31.7 %
9月からの累計水揚量	304.0 t
前年比	82.9 %
過去5年比	62.5 %



## 2. 測定結果

### ○ゴマサバ測定結果

測定日	平成30年8月2日
測定場所	釜石魚市場
漁法	定置網
尾叉長	20~32cm (26cm台主体)



※ 過去5年同旬の測定結果は、H25:33cm、H26:33cm、H27:30cm、H28:31cm、H29:32cm台が主体となっており、H30は過去5年と比べ小型の個体が主体となっています。

ご意見等は、漁業資源部(担当: 及川)までお寄せ下さい。

付表 岩手県内主要6港における水揚状況

8月上旬(2018年8月1日～10日)  
(単位: 水揚量: kg 前年比: %)

魚種/市場	久慈	宮古	山田	大槌	釜石	大船渡	6港計	6港前年同期 水揚量	6港旬 前年比	6港年累計 水揚量	6港前年累計 水揚量	6港 前年比
<定置網>												
クロマダラ	57.2		21.2			381.3	460	634	72.5	50,248	103,459	48.6
アキサケ(オス)	1,017.7	26.5	3.8		2.3		1,050	168	624.4	1,402	200	701.5
アキサケ(メス)	374.6	11.0					386	171	225.6	555	200	278.2
アキサケ(合計)	1,392.3	37.5	3.8	0.0	2.3	0.0	1,436	339	423.4	1,957	399	490.0
サクラマス	13.1	132.3		6.4	10.2		162	148	109.6	30,795	25,647	120.1
マイワシ	25,360.7	31,675.3	64,521.1		13,787.0	25,869.2	161,213	3,274	4,923.6	1,486,867	77,483	1,919.0
サバ類	2,970.0	4,457.5	24,563.3	4,159.5	15,839.0	18,565.0	70,554	309,222	22.8	4,419,379	5,244,163	84.3
マアジ	1.8	151.4	217.0	161.8	1,049.7	5,007.4	6,589	3,009	219.0	15,925	21,319	74.7
ブリ	106,378.8	28,995.9	19,723.2	3,371.2	17,132.5	150,046.0	325,648	658,902	49.4	1,568,788	1,669,304	94.0
サワラ	1,924.2	954.9	319.8	170.1	1,028.9	3,043.6	7,442	3,119	238.6	29,683	98,020	30.3
タイ類	171.5	6.2	74.1	0.0	104.0	712.2	1,068	2,790	38.3	49,449	28,573	173.1
ヒラメ	574.9	23.6	86.5	33.4	111.6	229.5	1,060	968	109.4	13,103	14,171	92.5
スルメイカ	141.2	529.7	4,174.5	266.9	1,096.0	1,875.1	8,083	19,360	41.8	81,164	133,114	61.0
ヤリイカ		84.1	792.5	87.2	1,211.6	321.8	2,497	47	5,324.5	139,231	17,931	776.5
<小延縄+底刺網>												
ヒラメ	48.4	194.1	11.8		8.3	152.8	415	910	45.7	8,664	8,629	100.4
マコガレイ・マガレイ	61.3	76.1	2.5		8.0	93.1	241	503	47.9	21,624	23,104	93.6
ナメタガレイ	70.1	41.8	1.0		6.0	35.6	155	89	172.8	89,672	75,949	118.1
その他のカレイ類	36.9	15.0	44.3	27.2	39.0	10.4	173	1,017	17.0	30,256	28,540	106.0
マダラ					569.0		569	14,105	4.0	108,210	84,706	127.7
アイナメ	60.3	289.1	228.4		43.6	23.7	645	483	133.6	38,057	28,481	133.6
その他のソイ類	29.5	122.4	10.7			10.6	173	95	183.3	14,970	12,475	120.0
アナゴ類	12.2	453.4	72.8	6.5	1.7	12.8	559	233	240.3	6,052	3,237	187.0
タコ類	45.9	31.8			28.0	66.3	172	420	41.0	12,371	41,637	29.7
<いか釣>												
スルメイカ	2,988.0	1,016.0			232.0	4,306.0	8,542	49,338	17.3	21,235	311,484	6.8
<突き棒>												
メカジキ			577.0		419.0	75.0	1,071	1,255	85.3	8,723	8,232	106.0
<かつお一本釣り>												
カツオ						112,262.0	112,262	70,616	159.0	321,588	130,708	246.0
<かご>												
ナメタガレイ	50.4	31.8	1.0			27.2	110	186	59.2	8,165	6,184	132.0
エゾイソアイナメ	129.0	66.0				5.0	200	496	40.3	12,831	14,004	91.6
アイナメ	18.2	69.3	41.8	42.2		97.3	269	267	100.6	6,735	7,002	96.2
アナゴ類	367.7	503.9	99.8	134.5		809.9	1,916	2,369	80.9	15,097	14,374	105.0
その他のカニ類	55.0	271.5	14.0	77.1		0.5	418	211	198.3	4,779	4,442	107.6
タコ類	1,436.4	3,022.3	18.5	14.2	5,775.6	450.1	10,717	26,723	40.1	355,114	553,442	64.2
<たら延縄>												
マダラ		20,520.0			60.0		20,580	54,105	38.0	304,004	366,742	82.9
スケトウダラ		1,974.0					1,974	3,108	63.5	54,488	54,410	100.1

※ 年累計水揚量は、平成30年3月からの累計となっています。