

漁況情報 No. 14

平成30年9月26日発行

岩手県水産技術センター

URL: <http://www2.suigi.pref.iwate.jp/>

Tel: 0193-26-7915 / Fax: 0193-26-7920 / E-mail: CE0012@pref.iwate.jp

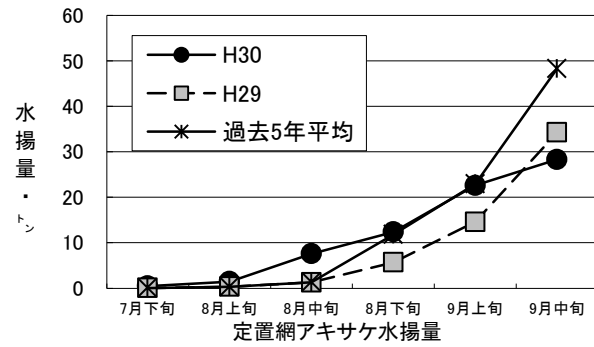
《9月中旬のトピックス》

- サンマ(棒受網)の水揚が増加し、過去5年平均並となっています。

1. 9月中旬の水揚状況: 県内主要6港(久慈、宮古、山田、大槌、釜石、大船渡)集計値

(1) アキサケ(定置網)

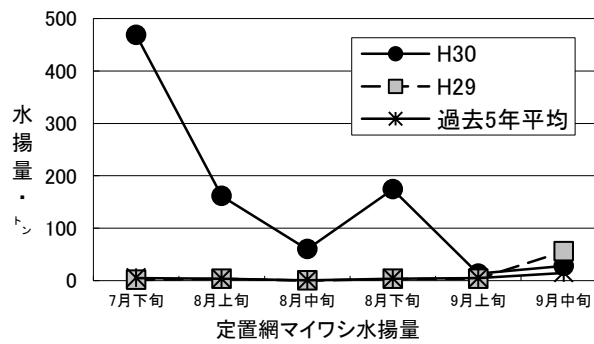
旬水揚量*	28.3 t
前年比	82.7 %
過去5年比	58.6 %
8月からの累計水揚量	72.3 t
前年比	1.3 倍
過去5年比	85.4 %



※ 水揚は久慈が中心となっています。

(2) マイワシ(定置網)

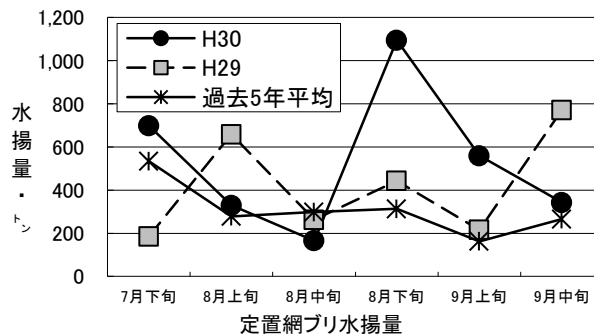
旬水揚量*	27.7 t
前年比	49.9 %
過去5年比	1.9 倍
3月からの累計水揚量	1,761.4 t
前年比	12.7 倍
過去5年比	10.4 倍



※ 水揚は久慈が中心となっています。

(3) ブリ(定置網)

旬水揚量*	342.8 t
前年比	44.4 %
過去5年比	1.3 倍
3月からの累計水揚量	3,734.9 t
前年比	1.1 倍
過去5年比	1.2 倍

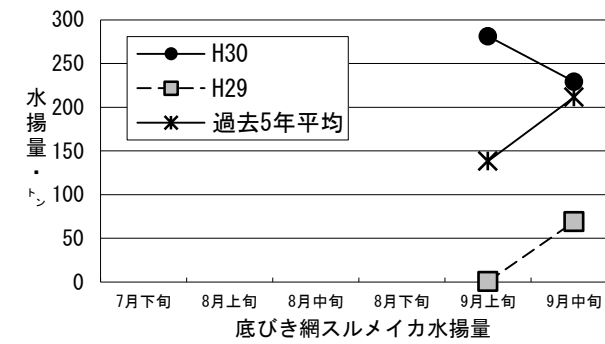


※ 水揚は久慈が中心となっています。

9月19日に釜石魚市場で実施した魚体測定結果を、[2. 測定結果]に記載しています。

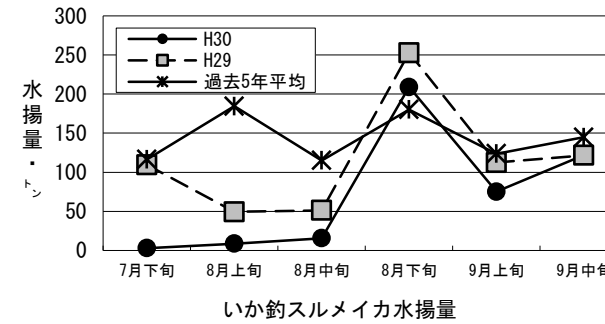
(4) スルメイカ(底びき網)

旬水揚量	229.1 t
前年比	3.3 倍
過去5年比	1.1 倍
3月からの累計水揚量	512.1 t
前年比	3.4 倍
過去5年比	1.3 倍



(5) スルメイカ(いか釣)

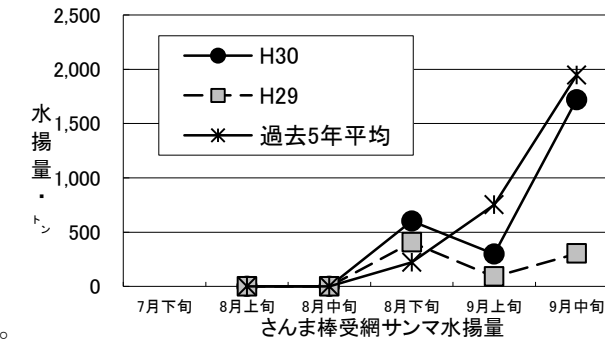
旬水揚量*	121.9 t
前年比	1.0 倍
過去5年比	84.2 %
3月からの累計水揚量	443.0 t
前年比	52.2 %
過去5年比	43.1 %



※ 水揚は久慈が中心となっています。

(6) サンマ(棒受網)

旬水揚量	1,718.5 t
前年比	5.7 倍
過去5年比	88.4 %
8月からの累計水揚量	2,618.4 t
前年比	3.3 倍
過去5年比	94.6 %

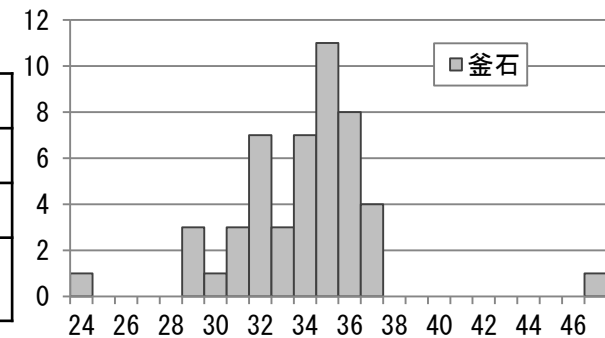


※ 水揚は大船渡が中心となっています。

2. 測定結果

○ブリ測定結果

測定日	平成30年9月19日
測定場所	釜石魚市場
漁法	定置網
尾叉長	24~47cm (35cm台主体)



※ 過去5年同旬の測定結果は、H25:36cm、H26:26cm、H29:38cm台(H27、28:測定無し)が主体となっていました。

ご意見等は、漁業資源部(担当: 及川)までお寄せ下さい。

付表 岩手県内主要6港における水揚げ状況

9月中旬(2018年9月11日～20日)
(単位: 水揚量: kg 前年比: %)

魚種/市場	久慈	宮古	山田	大槌	釜石	大船渡	6港計	6港前年同期 水揚量	6港旬 前年比	6港年累計 水揚量	6港前年累計 水揚量	6港 前年比
<定置網>												
アキサケ(オス)	9,271.8	4,474.5	663.6	534.9	409.8	713.9	16,069	19,059	84.3	44,131	31,885	138.4
アキサケ(メス)	7,831.2	2,944.5	432.0	384.6	223.6	445.2	12,261	15,213	80.6	28,717	24,345	118.0
アキサケ(合計)	17,103.0	7,419.0	1,095.6	919.5	633.4	1,159.1	28,330	34,272	82.7	72,847	56,230	129.6
マイワシ	21,883.1	4,200.0	16.8		1,083.0	474.0	27,657	55,386	49.9	1,761,416	139,091	1,266.4
サバ類	1,502.0	6,273.3	7,955.0	2,697.5	6,027.3	47,666.3	72,121	72,561	99.4	4,658,536	5,765,111	80.8
マアジ		1.7	3.6	5.8	188.6	6,072.1	6,272	4,262	147.2	63,423	53,078	119.5
ブリ	115,536.8	91,057.5	36,510.2	6,893.8	10,539.6	82,271.1	342,809	771,704	44.4	3,734,926	3,361,594	111.1
サワラ	277.2	359.4	26.9	278.4	104.8	234.5	1,281	19,721	6.5	53,478	140,048	38.2
タイ類	157.0	19.7	33.0	4.1	21.1	217.9	453	1,326	34.1	51,382	32,049	160.3
ヒラメ	1,008.9	142.5	26.4	52.1	10.2	135.6	1,376	729	188.7	17,491	16,959	103.1
スルメイカ	30.1	391.5	342.7	148.8	861.1	1,046.9	2,821	12,557	22.5	116,004	193,818	59.9
ヤリイカ	145.9	413.6	1,266.4	158.5	2,517.8	2,628.8	7,131	24,404	29.2	156,468	62,853	248.9
<小延縄+底刺網>												
ヒラメ	391.4	283.2	55.4		41.7	257.1	1,029	1,614	63.7	11,609	13,961	83.2
マコガレイ・マガレイ	386.6	133.6	4.8	3.4	26.1	238.8	793	643	123.5	23,868	25,823	92.4
マダラ		1,316.3			553.0	1,148.6	3,018	4,255	70.9	112,721	102,480	110.0
スケトウダラ					216.0	6.3	222	150	148.0	4,610	10,921	42.2
エゾイソアイナメ	5.0		90.0	30.0			125	6	2,083.3	6,350	4,095	155.1
アイナメ	24.1	116.5	116.4		73.9	118.9	450	413	108.9	40,167	30,477	131.8
その他のソイ類	42.2	44.4	31.9			120.5	239	351	68.2	15,768	13,442	117.3
アナゴ類		811.4	245.5		3.3	8.3	1,069	730	146.4	10,077	4,990	201.9
<底びき網>												
ナメタガレイ		845.4					845	3,307	25.6	22,398	46,878	47.8
その他のカレイ類		1,368.9					1,369	3,210	42.6	62,527	94,576	66.1
マダラ		76,502.8					76,503	65,701	116.4	1,702,216	612,401	278.0
スケトウダラ		8,456.0					8,456	82,935	10.2	772,517	3,178,675	24.3
エゾイソアイナメ		206.2					206	291	71.0	10,214	12,741	80.2
キチジ		2,067.1					2,067	13,040	15.9	168,503	196,955	85.6
スルメイカ		229,058.8					229,059	69,164	331.2	512,055	149,466	342.6
ヤリイカ		1,239.8					1,240	1	247,960.0	1,385	409	338.6
タコ類		608.0					608	2,320	26.2	19,332	36,585	52.8
<いか釣>												
スルメイカ	106,426.0	5,610.0			495.0	9,336.0	121,867	121,565	100.2	443,025	849,476	52.2
<突き棒>												
メカジキ			460.0				460	527	87.3	14,753	9,603	153.6
<さんま棒受網>												
サンマ		221,566.0			355,432.0	1,141,518.0	1,718,516	301,467	570.1	2,618,411	796,371	328.8
<かご>												
ヒラメ	82.5	1.4				28.0	112	132	85.0	1,086	1,199	90.6
マコガレイ・マガレイ	93.9	5.7				3.8	103	54	191.1	2,993	2,888	103.6
マダラ		262.0				7.0	269	112	240.2	2,269	3,578	63.4
エゾイソアイナメ	24.2	546.0		20.0		411.0	1,001	634	157.8	15,383	15,928	96.6
アイナメ	36.2	66.0	47.3	15.5		34.0	199	370	53.8	7,596	8,190	92.7
アナゴ類	446.8	862.2	320.5	14.5		1,147.6	2,792	1,946	143.5	24,506	22,899	107.0
その他のカニ類	773.2	552.2				0.5	1,326	1,254	105.8	9,645	6,958	138.6
タコ類	670.0	3,140.9	10.6		3,770.2	909.5	8,501	24,976	34.0	393,414	639,493	61.5
<たら延縄>												
マダラ		49,266.0			54.0		49,320	48,546	101.6	497,628	578,123	86.1
スケトウダラ		4,452.0			6.0		4,458	1,595	279.5	69,518	61,655	112.8

※ 年累計水揚量は、平成30年3月からの累計となっております。