

漁況情報 No. 15

平成30年10月4日発行

岩手県水産技術センター

URL: <http://www2.suigi.pref.iwate.jp/>

Tel: 0193-26-7915 / Fax: 0193-26-7920 / E-mail: CE0012@pref.iwate.jp

《9月下旬のトピックス》

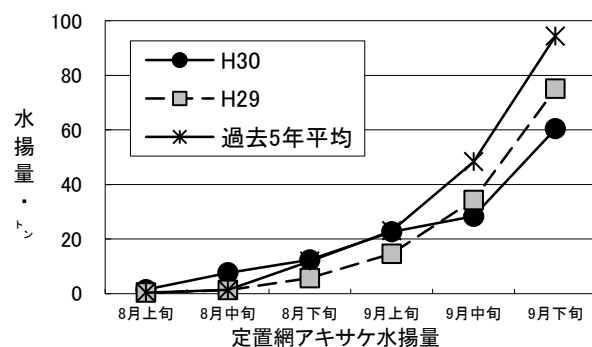
- スルメイカ（底びき網、いか釣）の水揚が少なくなっています。

1. 9月下旬の水揚状況：県内主要6港（久慈、宮古、山田、大槌、釜石、大船渡）集計値

(1) アキサケ(定置網)

旬水揚量 [※]	60.4 t
前年比	80.5 %
過去5年比	64.0 %
8月からの累計水揚量	132.7 t
前年比	1.0 倍
過去5年比	74.1 %

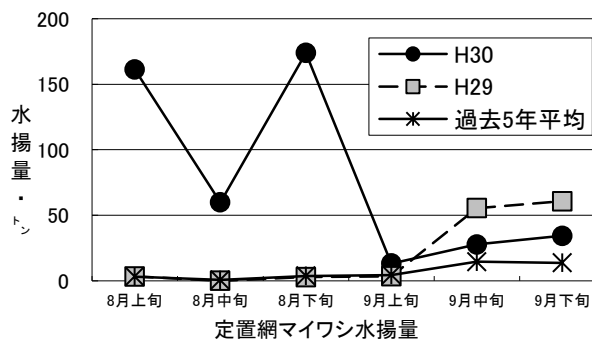
※ 水揚は久慈が中心となっています。



(2) マイワシ(定置網)

旬水揚量 [※]	34.3 t
前年比	56.6 %
過去5年比	2.5 倍
3月からの累計水揚量	1,795.7 t
前年比	9.0 倍
過去5年比	9.8 倍

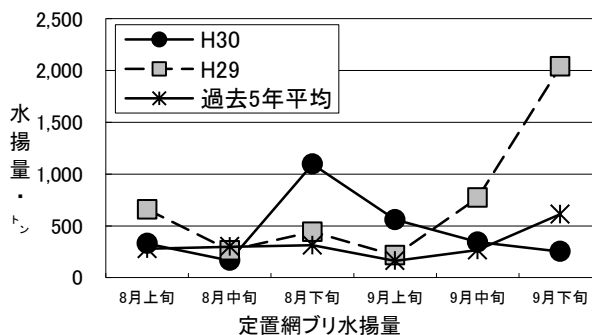
※ 水揚は久慈が中心となっています。



(3) ブリ(定置網)

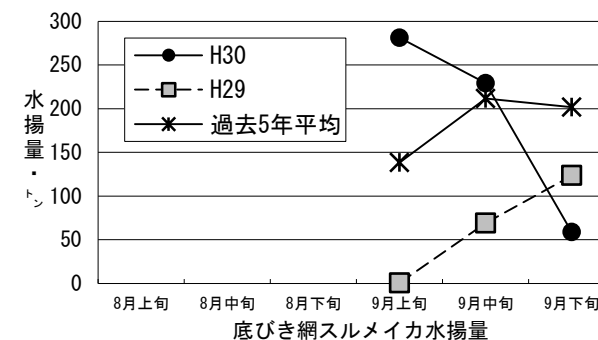
旬水揚量 [※]	252.4 t
前年比	12.4 %
過去5年比	41.3 %
3月からの累計水揚量	3,987.3 t
前年比	73.8 %
過去5年比	1.1 倍

※ 水揚は久慈が中心となっています。



(4) スルメイカ(底びき網)

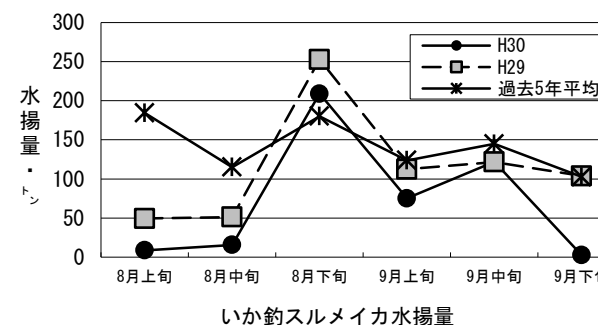
旬水揚量	58.6 t
前年比	47.5 %
過去5年比	29.1 %
3月からの累計水揚量	570.7 t
前年比	2.1 倍
過去5年比	96.8 %



(5) スルメイカ(いか釣)

旬水揚量 [※]	2.4 t
前年比	2.3 %
過去5年比	2.3 %
3月からの累計水揚量	445.4 t
前年比	46.7 %
過去5年比	39.4 %

※ 水揚は宮古が中心となっています。

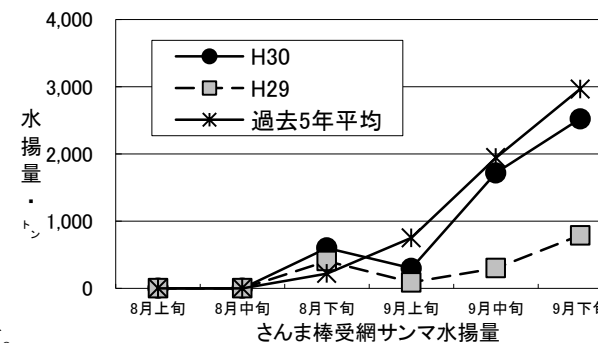


(6) サンマ(棒受網)

旬水揚量 [※]	2,523.1 t
前年比	3.2 倍
過去5年比	85.1 %
8月からの累計水揚量	5,141.6 t
前年比	3.2 倍
過去5年比	89.7 %

※ 水揚は大船渡が中心となっています。

9月27日に釜石魚市場で実施した魚体測定結果を、[2. 測定結果]に記載しています。

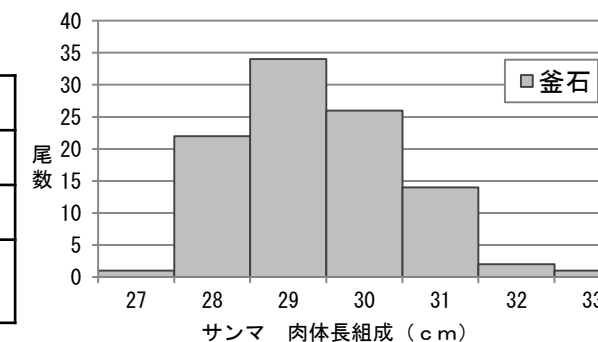


2. 測定結果

○ サンマ測定結果

測定日	平成30年9月27日
測定場所	釜石魚市場
漁法	棒受網
肉体長	27~33cm (29cm台主体)

※ 過去5年同旬の測定結果は、H25:30cm、H26:31cm、H28:30cm、H29:29cm台 (H27:測定無し)が主体となっていました。



ご意見等は、漁業資源部（担当：及川）までお寄せ下さい。

付表 岩手県内主要6港における水揚げ状況

9月下旬(2018年9月21日～30日)
(単位: 水揚量: kg 前年比: %)

魚種/市場	久慈	宮古	山田	大槌	釜石	大船渡	6港計	6港前年同期 水揚量	6港旬 前年比	6港年累計 水揚量	6港前年累計 水揚量	6港 前年比
<定置網>												
アキサケ(オス)	23,257.8	6,564.5	1,261.2	691.7	659.2	830.2	33,265	39,709	83.8	77,395	71,594	108.1
アキサケ(メス)	19,980.0	4,794.0	753.9	466.9	445.4	697.0	27,137	35,361	76.7	55,854	59,706	93.5
アキサケ(合計)	43,237.8	11,358.5	2,015.1	1,158.6	1,104.6	1,527.2	60,402	75,070	80.5	133,249	131,300	101.5
マイワシ	32,463.0	1,642.0			84.0	116.0	34,305	60,648	56.6	1,795,721	199,739	899.0
サバ類	1,721.5	13,142.2	2,230.9	1,546.1	4,224.1	41,978.8	64,844	27,688	234.2	4,723,379	5,792,799	81.5
マアジ		0.8	1.0	2.0	45.2	2,821.1	2,870	1,991	144.1	66,293	55,069	120.4
ブリ	95,707.6	64,329.3	24,781.7	4,313.5	9,458.0	53,799.3	252,389	2,037,841	12.4	3,987,315	5,399,435	73.8
サワラ	277.0	492.3	23.8	234.2	204.4	788.0	2,020	15,786	12.8	55,498	155,834	35.6
タイ類	185.6	10.7	22.1	0.0	39.9	122.8	381	599	63.6	51,763	32,648	158.5
ヒラメ	346.5	89.6	24.0	11.1	11.8	100.6	584	1,143	51.1	18,075	18,102	99.9
スルメイカ	97.1	94.9	104.2	31.6	324.3	194.8	847	7,611	11.1	116,851	201,429	58.0
ヤリイカ	931.6	108.4	438.7	71.7	336.5	538.4	2,425	10,223	23.7	158,894	73,075	217.4
<小延縄+底刺網>												
ヒラメ	267.6	81.5	69.4		12.8	126.9	558	1,579	35.3	12,168	15,540	78.3
マコガレイ・マガレイ	194.8	73.3			1.7	172.4	442	841	52.6	24,310	26,663	91.2
マダラ		300.0				478.6	779	1,897	41.1	113,500	104,376	108.7
エゾイソアイナメ	8.7		145.0	55.0		133.0	342	58	589.1	6,692	4,153	161.1
アイナメ	13.2	19.8	63.9		26.7	46.4	170	458	37.1	40,337	30,934	130.4
その他のソイ類	20.6	20.9	18.2		6.0	36.7	102	299	34.3	15,870	13,740	115.5
アナゴ類	13.9	516.0	180.8	14.0		3.4	728	838	86.9	10,805	5,829	185.4
<底びき網>												
ナメタガレイ		1,192.5					1,193	2,649	45.0	23,591	49,527	47.6
その他のカレイ類		760.9					761	4,188	18.2	63,287	98,763	64.1
マダラ		57,999.8					58,000	49,388	117.4	1,760,216	661,788	266.0
スケトウダラ		4,141.0					4,141	35,196	11.8	776,658	3,213,871	24.2
エゾイソアイナメ		199.5					200	476	41.9	10,413	13,217	78.8
キチジ		3,291.6					3,292	13,300	24.7	171,795	210,255	81.7
スルメイカ		58,644.2					58,644	123,397	47.5	570,699	272,863	209.2
ヤリイカ		151.3					151	25	615.0	1,536	434	354.3
タコ類		825.5					826	2,373	34.8	20,158	38,957	51.7
<まき網>												
マイワシ	490,193.0						490,193	147,210	333.0	2,672,407	2,039,324	131.0
<いか釣>												
スルメイカ	262.0	1,464.0				643.5	2,370	103,881	2.3	445,395	953,357	46.7
<突き棒>												
メカジキ						555.0	555	582	95.4	15,308	10,185	150.3
<さんま棒受網>												
サンマ		356,734.0			434,666.0	1,731,748.0	2,523,148	789,033	319.8	5,141,559	1,585,404	324.3
<かご>												
エゾイソアイナメ	24.3	150.0				408.0	582	1,425	40.9	15,965	17,353	92.0
アイナメ	8.7	33.0	14.9	22.5		47.8	127	300	42.4	7,723	8,489	91.0
アナゴ類	340.6	548.2	259.3	72.6		564.9	1,786	1,421	125.7	26,292	24,319	108.1
その他のカニ類	375.4	384.3				2.2	762	889	85.7	10,407	7,847	132.6
タコ類	350.6	946.3	2.6	1.7	1,453.2	1,009.7	3,764	44,433	8.5	397,178	683,926	58.1
<たら延縄>												
マダラ		36,084.0			20.0		36,104	56,196	64.2	533,732	634,319	84.1
スケトウダラ		2,976.0			10.0		2,986	1,000	298.6	72,504	62,655	115.7

※ 年累計水揚量は、平成30年3月からの累計となっております。