

# 漁況情報 No. 17

平成30年10月24日

岩手県水産技術センター

URL: <http://www2.suigi.pref.iwate.jp/>

Tel:0193-26-7915 / Fax:0193-26-7920 / E-mail: [CE0012@pref.iwate.jp](mailto:CE0012@pref.iwate.jp)

## 《10月中旬のトピックス》

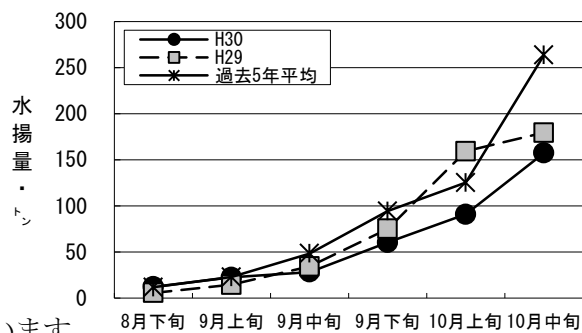
- ・アキサケ（定置網）、サンマ（さんま棒受網）の水揚が増加傾向です。
- ・スルメイカ（いか釣）の水揚は低調に推移しています。

### 1. 10月中旬の水揚状況：県内主要6港（久慈、宮古、山田、大槌、釜石、大船渡）集計値

#### (1) アキサケ(定置網)

旬水揚量*	157.3 t
前年比	87.7 %
過去5年比	59.7 %
8月からの累計水揚量	380.9 t
前年比	81.1 %
過去5年比	67.1 %

※ 水揚は久慈、宮古が中心となっています。

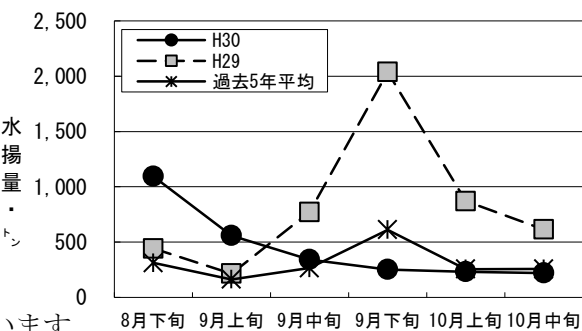


定置網アキサケ水揚量

#### (2) ブリ(定置網)

旬水揚量*	221.4 t
前年比	36.0 %
過去5年比	85.9 %
3月からの累計水揚量	4,440.8 t
前年比	64.5 %
過去5年比	1.1 倍

※ 水揚は久慈、宮古が中心となっています。

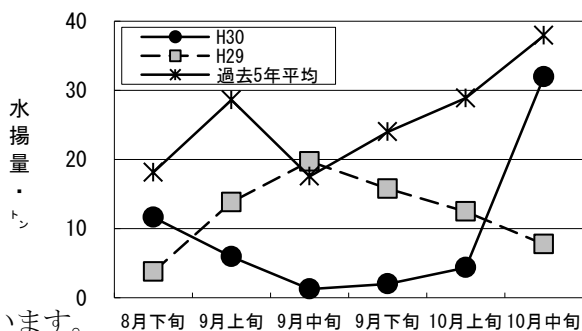


定置網ブリ水揚量

#### (3) サワラ(定置網)

旬水揚量*	32.0 t
前年比	4.1 倍
過去5年比	84.3 %
3月からの累計水揚量	91.8 t
前年比	52.2 %
過去5年比	33.9 %

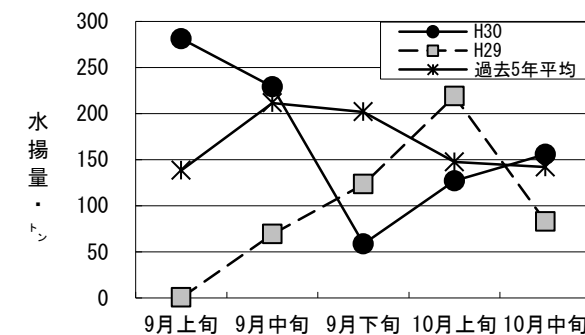
※ 水揚は久慈、宮古が中心となっています。



定置網サワラ水揚量

#### (4) スルメイカ(底びき網)

旬水揚量	155.8 t
前年比	1.9 倍
過去5年比	1.1 倍
3月からの累計水揚量	853.5 t
前年比	1.5 倍
過去5年比	97.1 %

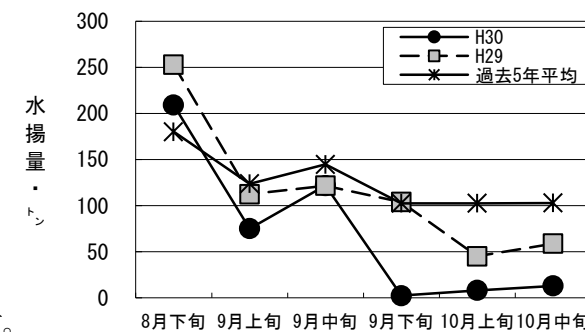


底びき網スルメイカ水揚量

#### (5) スルメイカ(いか釣)

旬水揚量*	13.0 t
前年比	22.0 %
過去5年比	12.6 %
3月からの累計水揚量	466.5 t
前年比	44.1 %
過去5年比	34.9 %

※ 水揚は久慈が中心となっています。

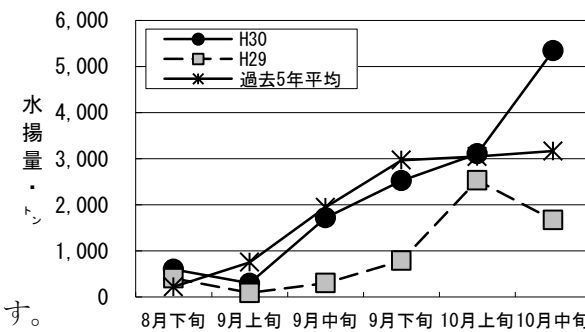


いか釣スルメイカ水揚量

#### (6) サンマ(棒受網)

旬水揚量*	5,341.4 t
前年比	3.2 倍
過去5年比	1.7 倍
8月からの累計水揚量	13,589.5 t
前年比	2.3 倍
過去5年比	1.1 倍

※ 水揚は大船渡が中心となっています。

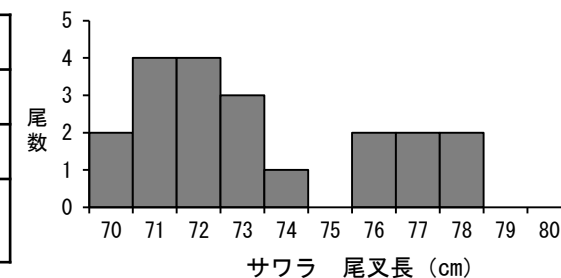


さんま棒受網サンマ水揚量

### 2. 測定結果

#### サワラ測定結果

測定日	平成30年10月18日
測定場所	釜石魚市場
漁法	定置網
尾叉長	70~78cm (71, 72cm台主体)



※ 過去5年同旬のサワラの尾叉長組成は、H25：74cm台、H26：76, 83cm台、H27：70, 80cm台、H29：76~97cm台（モードなし）主体となっていました。

ご意見等は、漁業資源部（担当:高梨）までお寄せ下さい。

付表 岩手県内主要6港における水揚げ状況

10月中旬(2018年10月11日～20日)  
(単位: 水揚量: kg 前年比: %)

魚種/市場	久慈	宮古	山田	大槌	釜石	大船渡	6港計	6港前年同期 水揚量	6港旬 前年比	6港年累計 水揚量	6港前年累計 水揚量	6港 前年比
<定置網>												
クロマグロ					88.1	249.5	338	113	298.8	52,478	103,994	50.5
アキサケ(オス)	45,209.8	25,688.7	3,718.7	2,297.9	3,891.2	4,987.6	85,794	94,244	91.0	212,357	249,526	85.1
アキサケ(メス)	40,889.1	20,168.8	2,979.1	1,508.9	2,539.4	3,453.4	71,539	85,177	84.0	169,104	220,485	76.7
アキサケ(合計)	86,098.9	45,857.5	6,697.8	3,806.8	6,430.6	8,441.0	157,333	179,421	87.7	381,461	470,011	81.2
マイワシ	20,467.0	2,255.0		3.3	77.4	1,116.0	23,919	6,891	347.1	1,849,575	223,160	828.8
カタクチイワシ	23,794.0						23,794	10,164	234.1	30,553	39,809	76.7
サバ類	278.6	11,924.0	725.8	936.8	2,085.4	78,915.5	94,866	51,760	183.3	4,878,309	5,914,886	82.5
マアジ		33.0	199.0	1.8	671.7	5,827.5	6,733	2,949	228.3	76,421	64,613	118.3
ブリ	93,581.6	67,098.6	14,314.0	6,981.8	16,714.8	22,686.6	221,377	614,085	36.0	4,440,806	6,883,336	64.5
サワラ	16,485.1	11,932.0	923.6	377.8	1,024.3	1,218.0	31,961	7,757	412.0	91,837	176,062	52.2
タイ類	219.5	75.0	134.4	14.0	19.2	108.4	571	1,445	39.5	53,126	34,541	153.8
ヒラメ	458.1	197.3	87.9	26.3	47.2	168.7	986	1,681	58.6	20,379	21,079	96.7
スルメイカ	4,714.6	286.6	58.2	75.2	309.6	196.0	5,640	29,569	19.1	124,317	247,820	50.2
ヤリイカ	811.3	145.8	160.2	56.1	192.6	570.5	1,937	6,140	31.5	162,845	87,259	186.6
<小延縄+底刺網>												
ヒラメ	752.0	166.3	104.6		11.9	114.5	1,149	1,115	103.0	13,913	17,982	77.4
マコガレイ・マガレイ	320.2	92.7			2.2	206.9	622	646	96.3	25,357	27,911	90.8
マダラ		821.9	55.0		448.0	1,236.0	2,561	6,089	42.1	118,072	112,318	105.1
エゾイソアイナメ	13.4	90.0	695.0	70.0		5.0	873	501	174.4	8,105	4,925	164.6
アイナメ	68.6	166.3	131.2	2.2	11.7	124.7	505	431	117.0	41,111	31,804	129.3
メバル類	0.1	0.8				114.9	116	88	131.0	5,464	6,289	86.9
その他のソイ類	63.4	115.4	57.0	3.3	11.1	124.9	375	277	135.5	16,415	14,285	114.9
アナゴ類	0.9	843.6	204.3	12.0		14.2	1,075	749	143.6	12,674	7,506	168.8
タコ類	15.6	22.9				133.2	172	6,134	2.8	12,883	60,971	21.1
<底びき網>												
サメ類		238.1					238	106	224.6	6,964	5,939	117.3
ナメタガレイ		629.8					630	1,344	46.9	24,981	52,168	47.9
その他のカレイ類		3,282.3					3,282	2,828	116.1	68,890	104,964	65.6
マダラ		37,471.2					37,471	38,803	96.6	1,839,446	731,939	251.3
スケトウダラ		1,006.0					1,006	24,584	4.1	780,737	3,255,140	24.0
エゾイソアイナメ		272.8					273	267	102.0	10,816	13,871	78.0
キチジ		4,972.3					4,972	1,284	387.4	177,280	213,189	83.2
スルメイカ		155,846.0					155,846	82,798	188.2	853,543	574,432	148.6
ヤリイカ		33,861.6					33,862	137	24,680.5	41,113	3,712	1,107.7
タコ類		1,132.6					1,133	2,312	49.0	21,962	43,299	50.7
<まき網>												
マイワシ	520,566.0					313,400.0	833,966	173,799	479.8	4,043,387	2,497,091	161.9
<いか釣>												
スルメイカ	12,824.0	78.0				48.0	12,950	58,782	22.0	466,519	1,057,285	44.1
<さんま棒受網>												
サンマ		945,114.0			943,783.0	3,452,484.0	5,341,381	1,671,599	319.5	13,589,462	5,787,264	234.8
<かご>												
ヒラメ	92.7	4.5	11.2			16.2	125	273	45.7	1,356	1,732	78.3
エゾイソアイナメ	12.5	774.0				1,393.0	2,180	1,882	115.8	18,998	20,703	91.8
アイナメ	37.3	15.3	176.1	42.4		81.6	353	430	82.0	8,199	9,394	87.3
アナゴ類	442.8	1,739.2	210.8	92.2		534.4	3,019	2,072	145.7	30,740	28,144	109.2
その他のカニ類	166.6	352.5				3.7	523	373	140.2	11,412	8,862	128.8
タコ類	408.8	2,275.3	27.4	7.3	4,068.3	3,891.0	10,678	61,750	17.3	414,992	794,457	52.2
<たら延縄>												
マダラ		77,862.5	144.0	150.0			78,157	52,839	147.9	675,839	741,324	91.2
スケトウダラ		6,450.0	5.0	20.0			6,475	1,907	339.5	82,764	66,037	125.3

※ 年累計水揚量は、平成30年3月からの累計となっております。