

# 漁況情報 No. 18

平成30年11月5日

岩手県水産技術センター

URL: <http://www2.suigi.pref.iwate.jp/>

Tel:0193-26-7915 / Fax:0193-26-7920 / E-mail: [CE0012@pref.iwate.jp](mailto:CE0012@pref.iwate.jp)

## 《10月下旬のトピックス》

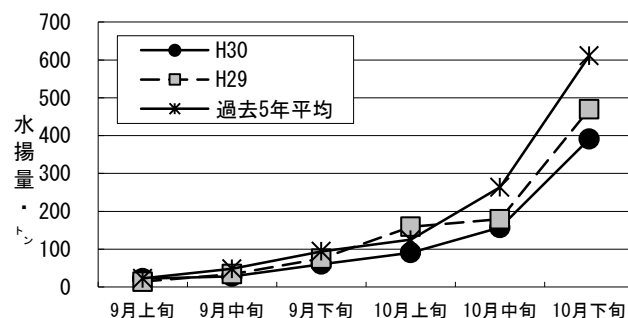
- ・アキサケ（定置網）、サワラ（定置網）の水揚が増加傾向です。
- ・スルメイカ（いか釣）の水揚は低調に推移しています。

### 1. 10月下旬の水揚状況：県内主要6港（久慈、宮古、山田、大槌、釜石、大船渡）集計値

#### (1) アキサケ(定置網)

旬水揚量*	391.7 t
前年比	83.3 %
過去5年比	64.1 %
8月からの累計水揚量	772.6 t
前年比	82.2 %
過去5年比	65.5 %

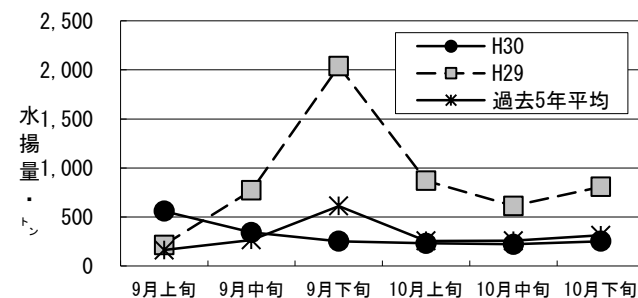
※ 水揚は久慈が中心となっています。



#### (2) ブリ(定置網)

旬水揚量*	252.0 t
前年比	31.2 %
過去5年比	80.5 %
3月からの累計水揚量	4,692.8 t
前年比	61.0 %
過去5年比	1.0 倍

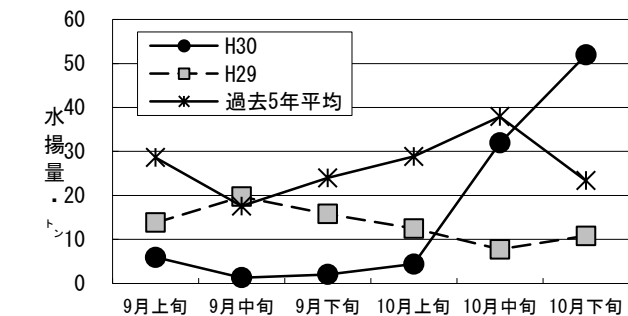
※ 水揚は久慈が中心となっています。



#### (3) サワラ(定置網)

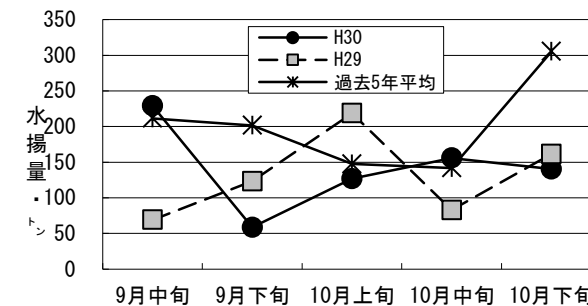
旬水揚量*	52.0 t
前年比	4.8 倍
過去5年比	2.2 倍
3月からの累計水揚量	143.8 t
前年比	76.9 %
過去5年比	48.8 %

※ 水揚は宮古が中心となっています。



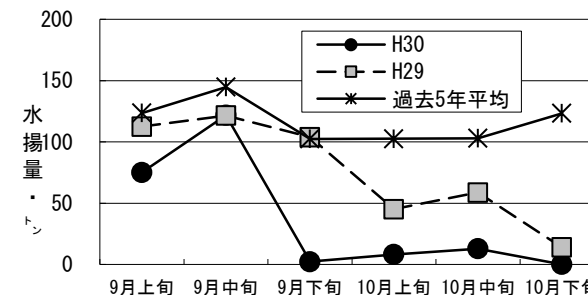
#### (4) スルメイカ(底びき網)

旬水揚量	140.3 t
前年比	86.8 %
過去5年比	45.9 %
3月からの累計水揚量	993.8 t
前年比	1.4 倍
過去5年比	83.9 %



#### (5) スルメイカ(いか釣)

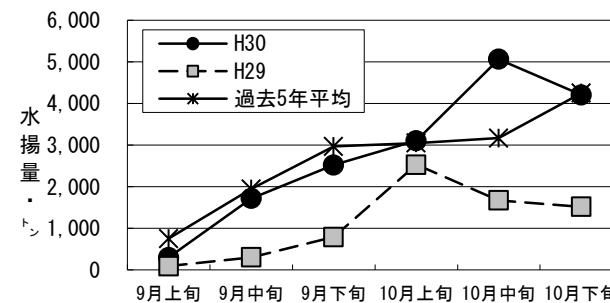
旬水揚量	0.2 t
前年比	1.1 %
過去5年比	0.1 %
3月からの累計水揚量	466.7 t
前年比	43.6 %
過去5年比	32.0 %



#### (6) サンマ(棒受網)

旬水揚量*	4,207.7 t
前年比	2.8 倍
過去5年比	99.0 %
8月からの累計水揚量	17,522.9 t
前年比	2.4 倍
過去5年比	1.1 倍

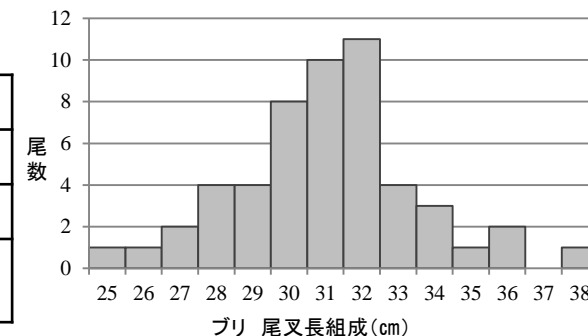
※ 水揚は大船渡が中心となっています。



## 2. 測定結果

### ブリ測定結果

測定日	平成30年10月30日
測定場所	釜石魚市場
漁法	定置網
尾叉長	25~38cm (32cm台主体)



※ 過去5年同旬のブリの尾叉長組成は、H25：38cm台、H26：36cm台、H29：39cm台主体となっていました（H27、H28測定無し）。

ご意見等は、漁業資源部（担当:及川）までお寄せ下さい。

付表 岩手県内主要6港における水揚状況

10月下旬(2018年10月21日～31日)  
(単位: 水揚量: kg 前年比: %)

魚種/市場	久慈	宮古	山田	大槌	釜石	大船渡	6港計	6港前年同期 水揚量	6港旬 前年比	6港年累計 水揚量	6港前年累計 水揚量	6港 前年比
<定置網>												
アキサケ(オス)	100,753.1	52,533.1	24,525.4	3,955.4	13,152.3	15,649.3	210,569	245,502	85.8	422,471	495,028	85.3
アキサケ(メス)	93,430.8	43,390.4	19,421.6	2,664.3	10,033.7	12,145.3	181,086	224,453	80.7	350,190	444,937	78.7
アキサケ(合計)	194,183.9	95,923.5	43,947.0	6,619.7	23,186.0	27,794.6	391,655	469,954	83.3	772,662	939,965	82.2
マイワシ	14.6	5,881.8		4,040.0	649.0	1,871.0	12,456	3,619	344.2	1,862,031	226,779	821.1
カタクチイワシ	8,498.0						8,498	1,655	513.5	39,051	41,464	94.2
サバ類	820.2	21,304.1	3,101.2	1,009.4	6,188.9	62,712.8	95,137	108,794	87.4	4,973,446	6,023,680	82.6
マアジ	2.3	16.2	728.0	34.2	424.3	775.5	1,981	1,213	163.3	78,401	65,826	119.1
ブリ	95,434.1	59,143.7	47,781.2	3,260.5	23,107.9	23,250.2	251,978	808,208	31.2	4,692,784	7,691,543	61.0
サワラ	11,051.2	15,659.8	5,641.3	542.7	9,497.6	9,557.9	51,951	10,803	480.9	143,787	186,865	76.9
タイ類	191.2	452.6	629.0	18.7	31.5	301.3	1,624	5,210	31.2	54,750	39,751	137.7
スズキ	137.6	24.7	10.5		6.3	236.4	416	858	48.4	2,415	3,112	77.6
ヒラメ	266.3	257.4	55.9	18.6	82.0	371.4	1,052	6,772	15.5	21,430	27,851	76.9
スルメイカ	700.8	247.6	31.6	14.5	257.1	745.5	1,997	14,065	14.2	126,314	261,885	48.2
ヤリイカ	215.8	374.8	183.8	76.1	142.5	1,379.3	2,372	4,893	48.5	165,217	92,152	179.3
<小延縄+底刺網>												
ヒラメ	609.7	40.6	58.5			162.0	871	342	254.9	14,784	18,323	80.7
マコガレイ・マガレイ	146.6	44.2				211.2	402	523	76.9	25,759	28,434	90.6
マダラ		486.0	31.0			952.9	1,470	968	151.8	119,542	113,286	105.5
エゾイソアイナメ	9.4		950.0	20.0			979	207	473.1	9,084	5,132	177.0
アイナメ	18.3	74.8	100.1			92.3	286	229	124.9	41,396	32,033	129.2
その他のソイ類	23.5	37.3	46.0			67.3	174	169	103.1	16,589	14,454	114.8
アナゴ類		616.5	202.8	34.4		10.9	865	238	364.0	13,538	7,744	174.8
タコ類	38.3	58.8	8.4			177.0	283	7,326	3.9	13,166	68,297	19.3
<底びき網>												
サメ類		122.5					123	206	59.6	7,086	6,145	115.3
ナメタガレイ		271.5					272	762	35.6	25,253	52,930	47.7
その他のカレイ類		1,464.3					1,464	4,378	33.4	70,355	109,343	64.3
マダラ		22,113.8					22,114	14,856	148.9	1,861,560	746,795	249.3
スケトウダラ		5,050.0					5,050	13,862	36.4	785,787	3,269,001	24.0
エゾイソアイナメ		190.8					191	298	64.1	11,007	14,169	77.7
キチジ		3,390.0					3,390	2,211	153.3	180,670	215,400	83.9
スルメイカ		140,259.0					140,259	161,541	86.8	993,802	735,973	135.0
ヤリイカ		11,455.5					11,456	5,973	191.8	52,568	9,684	542.8
タコ類		788.9					789	1,485	53.1	22,751	44,784	50.8
<まき網>												
マイワシ	418,028.0						418,028	168,450	248.2	4,461,415	2,665,541	167.4
<いか釣>												
スルメイカ	150.0						150	13,981	1.1	466,669	1,071,267	43.6
<さんま棒受網>												
サンマ		617,378.0	14,536.0		240,515.0	3,335,305.0	4,207,734	1,518,796	277.0	17,522,892	7,306,060	239.8
<かご>												
エゾイソアイナメ		432.0		5.0		621.0	1,058	720	146.9	20,056	21,423	93.6
アイナメ	48.9	52.8	108.2	15.0		57.2	282	285	99.0	8,481	9,679	87.6
アナゴ類	370.7	1,040.5	261.3	49.1		496.0	2,218	903	245.7	32,958	29,047	113.5
その他のカニ類	86.1	123.9					210	167	125.9	11,622	9,029	128.7
タコ類	430.7	2,657.1	27.1	4.8	3,631.6	4,305.3	11,057	61,592	18.0	425,158	856,049	49.7
<たら延縄>												
マダラ		37,930.0	6.0	310.0			38,246	29,898	127.9	714,085	771,222	92.6
スケトウダラ		3,870.0		15.0			3,885	1,020	380.9	86,649	67,057	129.2

※ 年累計水揚量は、平成30年3月からの累計となっています。