

漁況情報 No. 19

平成30年11月14日

岩手県水産技術センター

URL: <http://www2.suigi.pref.iwate.jp/>

Tel:0193-26-7915 / Fax:0193-26-7920 / E-mail: CE0012@pref.iwate.jp

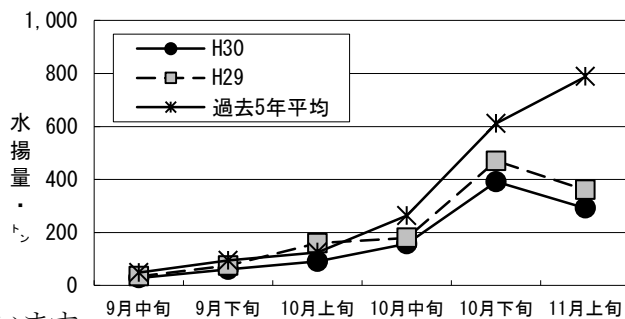
《11月上旬のトピックス》

- ・ サワラ(定置網)の水揚は前旬より減少しましたが、高い水準で推移しています。
- ・ スルメイカ(いか釣)の水揚が低調に推移しています。

1. 11月上旬の水揚状況：県内主要6港（久慈、宮古、山田、大槌、釜石、大船渡）集計値

(1) アキサケ(定置網)

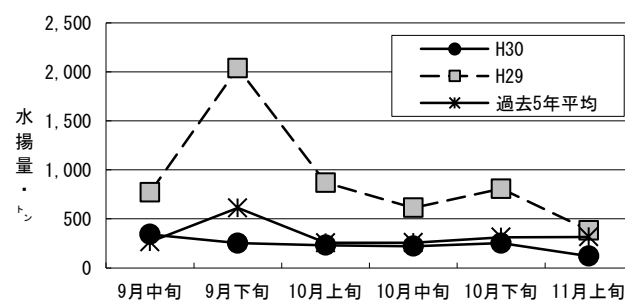
旬水揚量*	291.7 t
前年比	80.9 %
過去5年比	37.0 %
8月からの累計水揚量	1,064.8 t
前年比	81.8 %
過去5年比	54.1 %



※ 水揚は久慈、宮古が中心となっています。

(2) ブリ(定置網)

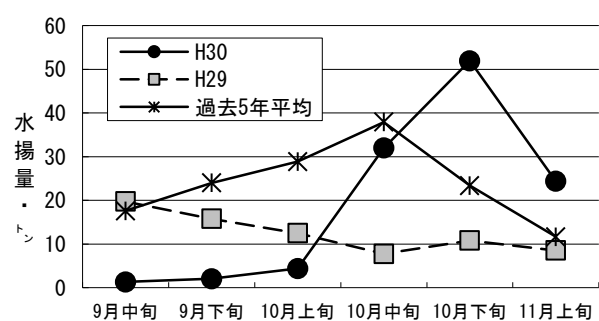
旬水揚量*	119.7 t
前年比	31.2 %
過去5年比	37.8 %
3月からの累計水揚量	4,812.5 t
前年比	59.6 %
過去5年比	99.2 %



※ 水揚は宮古が中心となっています。

(3) サワラ(定置網)

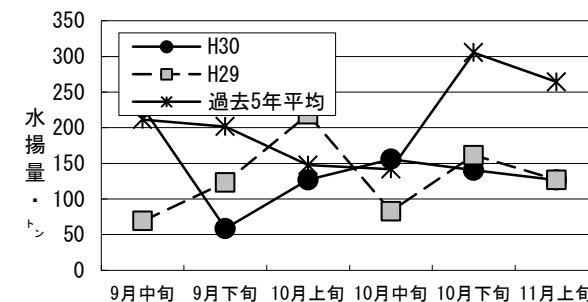
旬水揚量*	24.4 t
前年比	2.9 倍
過去5年比	2.1 倍
3月からの累計水揚量	168.1 t
前年比	86.1 %
過去5年比	54.9 %



※ 水揚は久慈が中心となっています。

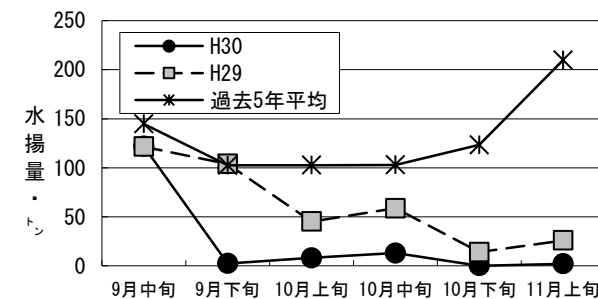
(4) スルメイカ(底びき網)

旬水揚量	126.6 t
前年比	99.8 %
過去5年比	47.9 %
3月からの累計水揚量	1,120.4 t
前年比	1.3 倍
過去5年比	77.3 %



(5) スルメイカ(いか釣)

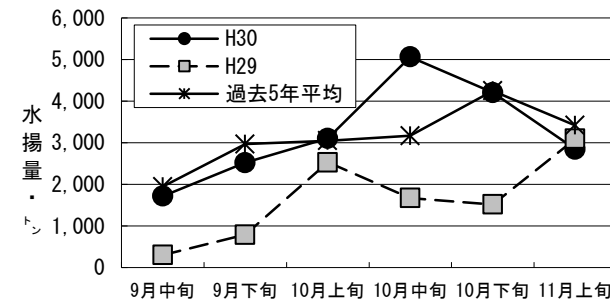
旬水揚量	2.1 t
前年比	8.1 %
過去5年比	1.0 %
3月からの累計水揚量	468.8 t
前年比	42.7 %
過去5年比	28.1 %



※ 水揚は久慈が中心となっています。

(6) サンマ(棒受網)

旬水揚量*	2,845.3 t
前年比	91.9 %
過去5年比	83.3 %
8月からの累計水揚量	20,368.2 t
前年比	2.0 倍
過去5年比	1.0 倍

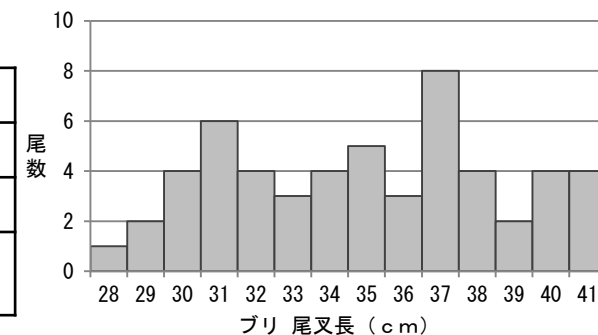


※ 水揚は大船渡が中心となっています。

2. 測定結果

ブリ測定結果

測定日	平成30年11月2日
測定場所	釜石魚市場
漁法	定置網
尾叉長	28~41cm (37cm台主体)



※ 過去5年同旬のブリの尾叉長組成は、H27：52cm台、H29：40cm台となっていました（H25、H26、H28測定無し）。

ご意見等は、漁業資源部（担当:及川）までお寄せ下さい。

付表 岩手県内主要6港における水揚状況

11月上旬(2018年11月1日～10日)
(単位: 水揚量: kg 前年比: %)

魚種/市場	久慈	宮古	山田	大槌	釜石	大船渡	6港計	6港前年同期 水揚量	6港旬 前年比	6港年累計 水揚量	6港前年累計 水揚量	6港 前年比
<定置網>												
クロマグロ	51.8	90.3	51.8	26.9	532.5	694.4	1,448	180	804.3	54,018	104,409	51.7
アキサケ(オス)	50,415.2	52,507.0	26,040.5	9,440.5	16,389.4	13,694.8	168,487	196,953	85.5	590,959	691,980	85.4
アキサケ(メス)	35,475.3	40,332.5	19,997.7	6,791.0	11,463.4	9,115.7	123,176	163,587	75.3	473,366	608,525	77.8
アキサケ(合計)	85,890.5	92,839.5	46,038.2	16,231.5	27,852.8	22,810.5	291,663	360,540	80.9	1,064,325	1,300,505	81.8
マイワシ		23,796.0	694.0	123.0	9.4	4,691.5	29,314	12,630	232.1	1,891,345	239,409	790.0
サバ類	730.9	21,733.3	4,864.3	3,082.8	12,254.4	13,827.1	56,493	76,213	74.1	5,029,939	6,099,893	82.5
マアジ		0.4	2,556.7	223.7	37.8	134.0	2,953	881	335.0	81,354	66,707	122.0
ブリ	25,553.3	44,183.0	10,544.9	3,151.1	5,453.4	30,834.7	119,720	383,852	31.2	4,812,504	8,075,395	59.6
サワラ	8,959.4	6,095.2	808.9	1,354.7	1,541.5	5,598.6	24,358	8,525	285.7	168,146	195,391	86.1
タイ類	152.2	167.1	248.6	245.0	446.1	634.4	1,893	1,367	138.5	56,644	41,118	137.8
スズキ	206.4	47.9	14.0	5.4	16.8	457.6	748	310	241.6	3,163	3,421	92.4
ヒラメ	907.6	283.2	142.5	104.3	123.1	448.8	2,010	2,329	86.3	23,440	30,180	77.7
スルメイカ	143.8	852.3	284.2	56.4	302.1	1,097.4	2,736	32,699	8.4	129,050	294,584	43.8
ヤリイカ	78.3	301.6	910.1	128.8	628.5	2,470.0	4,517	19,033	23.7	169,734	111,185	152.7
<小延縄+底刺網>												
ヒラメ	679.5	11.6	13.3		4.3	166.9	876	423	206.9	15,660	18,746	83.5
マコガレイ・マガレイ	232.3	3.0				129.8	365	512	71.4	26,124	28,946	90.3
ナメタガレイ	55.0	1.0			4.0	51.9	112	66	170.1	89,962	76,351	117.8
その他のカレイ類	257.0				9.8	166.3	433	211	205.0	31,160	29,657	105.1
マダラ	46.0	288.0	1.5		29.3	304.1	669	4,412	15.2	120,211	117,698	102.1
エゾイソアイナメ	13.5		525.0	25.0			564	355	158.6	9,647	5,487	175.8
アイナメ	59.5	247.8	123.7			108.6	540	715	75.5	41,936	32,747	128.1
その他のソイ類	55.2	51.6	37.6	5.0	4.0	102.8	256	255	100.6	16,845	14,709	114.5
アナゴ類	9.7	594.0	258.5	5.1			867	573	151.4	14,406	8,317	173.2
タコ類	74.5	161.5	12.5			183.5	432	10,773	4.0	13,598	79,070	17.2
<底びき網>												
サメ類		151.0					151	342	44.1	7,237	6,487	111.6
ナメタガレイ		661.2					661	550	120.3	25,914	53,479	48.5
その他のカレイ類		2,156.2					2,156	8,024	26.9	72,511	117,366	61.8
マダラ		28,082.6					28,083	16,607	169.1	1,889,643	763,402	247.5
スケトウダラ		659.0					659	6,839	9.6	786,446	3,275,840	24.0
エゾイソアイナメ		277.9					278	417	66.7	11,285	14,586	77.4
キチジ		3,506.3					3,506	2,122	165.2	184,176	217,522	84.7
スルメイカ		126,581.0					126,581	126,859	99.8	1,120,383	862,832	129.8
ヤリイカ		25,931.6					25,932	13,860	187.1	78,500	23,544	333.4
タコ類		1,533.0					1,533	2,063	74.3	24,284	46,847	51.8
<まき網>												
サバ類						27,280.0	27,280	157,187	17.4	364,742	173,021	210.8
<いか釣>												
スルメイカ	1,794.0					300.0	2,094	25,901	8.1	468,763	1,097,168	42.7
<さんま棒受網>												
サンマ		433,723.0			284,114.0	2,127,439.0	2,845,276	3,096,151	91.9	20,368,168	10,402,211	195.8
<かご>												
ヒラメ	55.9	1.0	1.7			48.3	107	86	124.2	1,556	1,872	83.1
マコガレイ・マガレイ	37.6	6.0				59.0	103	81	126.8	3,349	3,572	93.7
マダラ		63.4				75.5	139	88	157.8	2,784	4,432	62.8
エゾイソアイナメ	100.8	576.0				683.2	1,360	1,611	84.4	21,416	23,034	93.0
アイナメ	41.2	37.8	134.0	57.6		131.2	402	442	90.9	8,883	10,121	87.8
アナゴ類	338.0	763.8	137.5	93.8		520.5	1,854	1,409	131.6	34,812	30,455	114.3
タコ類	1,618.9	5,125.6	50.1	33.1	4,642.5	5,494.2	16,964	84,347	20.1	442,123	940,396	47.0
<たら延縄>												
マダラ		56,937.0	144.0	140.0	200.8		57,422	37,548	152.9	771,506	808,770	95.4
スケトウダラ		7,770.0	10.0				7,780	4,668	166.7	94,429	71,725	131.7

※ 年累計水揚量は、平成30年3月からの累計となっています。