

## 《1月上旬のトピックス》

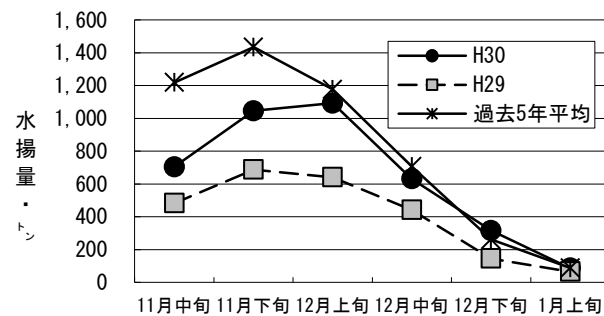
- 前旬まで好調だった、マイワシ(定置網)、サバ類(定置網)の水揚が減少しました。

### 1. 1月上旬の水揚状況：県内主要6港（久慈、宮古、山田、大槌、釜石、大船渡）集計値

#### (1) アキサケ(定置網)

旬水揚量 <sup>※</sup>	86.3 t
前年比	1.3 倍
過去5年比	98.0 %
8月からの累計水揚量	4,941.3 t
前年比	1.3 倍
過去5年比	72.1 %

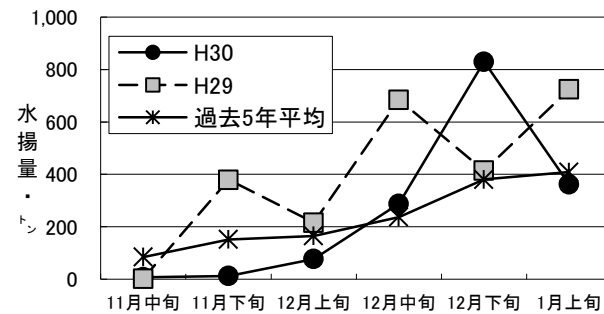
※ 水揚は宮古が中心となっています。



#### (2) マイワシ(定置網)

旬水揚量 <sup>※</sup>	361.4 t
前年比	49.9 %
過去5年比	88.5 %
3月からの累計水揚量	3,466.4 t
前年比	1.3 倍
過去5年比	1.9 倍

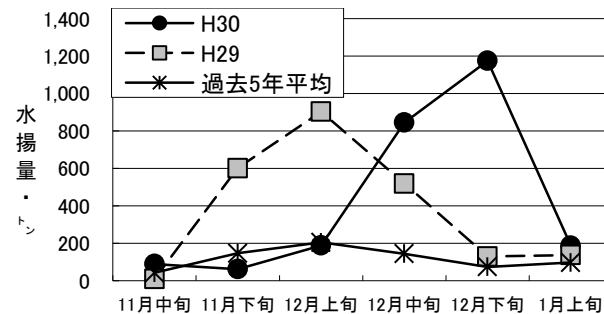
※ 水揚は大船渡が中心となっています。



#### (3) サバ類(定置網)

旬水揚量 <sup>※</sup>	188.0 t
前年比	1.4 倍
過去5年比	1.9 倍
3月からの累計水揚量	7,578.4 t
前年比	90.2 %
過去5年比	81.5 %

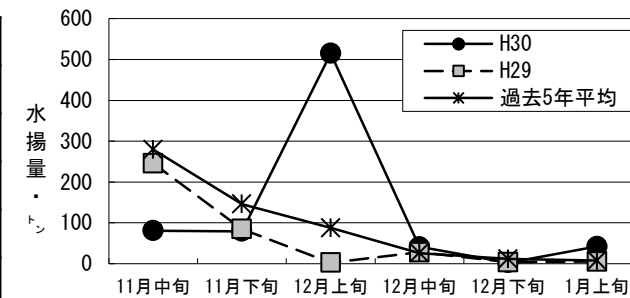
※ 水揚は大船渡が中心となっています。



#### (4) プリ(定置網)

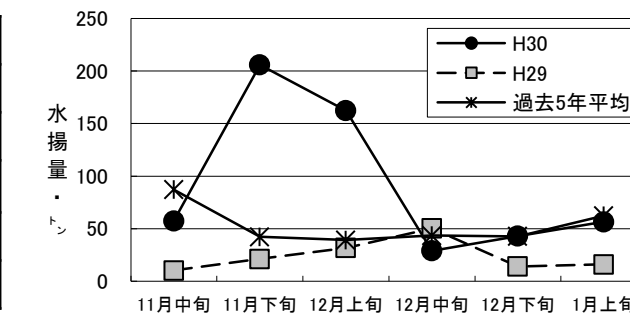
旬水揚量 <sup>※</sup>	42.2 t
前年比	8.0 倍
過去5年比	5.5 倍
3月からの累計水揚量	5,574.7 t
前年比	66.0 %
過去5年比	1.0 倍

※ 水揚は大船渡が中心となっています。



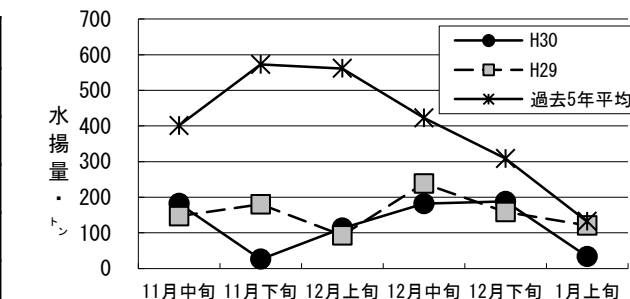
#### (5) マダラ(底びき網)

旬水揚量	56.5 t
前年比	3.5 倍
過去5年比	90.7 %
3月からの累計水揚量	2,443.8 t
前年比	2.7 倍
過去5年比	53.9 %



#### (6) スルメイカ(底びき網)

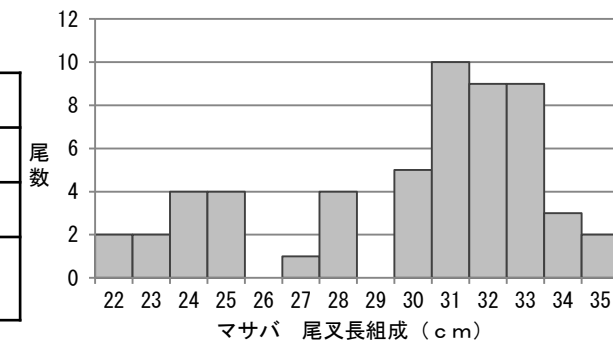
旬水揚量	33.9 t
前年比	28.0 %
過去5年比	25.6 %
3月からの累計水揚量	1,846.9 t
前年比	1.0 倍
過去5年比	48.0 %



## 2. 測定結果

### マサバ測定結果

測定日	平成31年1月10日
測定場所	釜石魚市場
漁法	定置網
尾叉長	22~35cm (31cm台主体)



※ 過去5年同旬のマサバの尾叉長組成は、H28：31cm台、H30：26cm台主体となっていました。(H26、H27、H29測定無し)。

ご意見等は、漁業資源部（担当:及川）までお寄せ下さい。

付表 岩手県内主要6港における水揚げ状況

1月上旬（2019年1月1日～10日）  
（単位：水揚量：kg 前年比：％）

魚種／市場	久慈	宮古	山田	大槌	釜石	大船渡	6港計	6港前年同期 水揚量	6港旬 前年比	6港年累計 水揚量	6港前年累計 水揚量	6港 前年比
<定置網>												
アキサケ（オス）	3,412.6	15,168.0	5,457.7	1,815.0	1,457.9	141.7	27,453	24,744	110.9	2,582,622	2,022,692	127.7
アキサケ（メス）	7,533.9	29,720.0	13,058.9	4,134.0	4,029.0	385.5	58,861	40,696	144.6	2,358,725	1,742,632	135.4
アキサケ（合計）	10,946.5	44,888.0	18,516.6	5,949.0	5,486.9	527.2	86,314	65,439	131.9	4,941,347	3,765,324	131.2
マイワシ	2,730.6	21,429.0	36,870.0	5,997.5	112,027.0	182,330.7	361,385	724,635	49.9	3,466,393	2,659,072	130.4
サバ類	257.3	24,938.6	17,470.8	6,452.0	20,579.4	118,288.2	187,986	137,294	136.9	7,578,382	8,400,257	90.2
マアジ	42.8					78.0	121	6	1,948.4	92,946	71,383	130.2
ブリ	35.9	903.6	3,712.2	178.7	1,518.6	35,892.4	42,241	5,263	802.7	5,574,652	8,445,779	66.0
サワラ	12.0	196.9	17.1	22.2	26.2	295.1	570	169	337.0	204,015	214,949	94.9
タイ類	8.5	2.4	5.5	0.0	7.3	475.8	500	144	346.4	65,920	51,409	128.2
ヒラメ	32.4	232.1	195.1	106.7	111.2	304.6	982	396	248.1	32,743	46,597	70.3
スルメイカ	507.2	141.7	1,918.3	167.5	135.4	337.7	3,208	6,965	46.1	219,210	402,403	54.5
ヤリイカ	566.6	1,455.2	930.4	526.4	2,215.1	6,868.0	12,562	24,588	51.1	223,962	264,095	84.8
<小延縄+底刺網>												
ヒラメ	4.7	7.2	3.3	21.9	137.0	79.8	254	147	172.5	18,475	19,927	92.7
マコガレイ・マガレイ	5.1	5.9		91.4	218.5	383.3	704	1,394	50.5	28,496	32,756	87.0
ナメタガレイ	20.9	135.7	97.0	25.6	353.5	145.1	778	320	243.4	92,358	78,823	117.2
その他のカレイ類	116.6	166.0	51.5	24.8	593.5	539.2	1,492	562	265.3	35,575	32,495	109.5
マダラ	25.2	1,184.4	80.5	5.0	1,654.8	4,018.7	6,969	1,536	453.7	137,507	132,068	104.1
スケトウダラ		136.8			2.5	18.1	157	45	350.6	5,530	12,091	45.7
エゾイソアイナメ	4.0	42.0	220.0	80.0	18.0	40.0	404	350	115.4	11,346	7,830	144.9
アイナメ	14.5	135.7	92.5	30.9	329.9	142.0	746	510	146.2	45,798	36,287	126.2
メバル類	106.2	659.2	97.5	13.4	18.6	208.0	1,103	701	157.4	8,606	12,742	67.5
その他のソイ類	34.8	157.5	84.3	64.4	412.7	277.1	1,031	260	396.8	20,390	17,251	118.2
アナゴ類	0.9	89.6	5.0			52.2	148	39	377.7	16,203	9,926	163.2
タコ類	6.7	549.0		2.6		191.2	750	1,652	45.4	18,209	117,712	15.5
<底びき網>												
サメ類		1,248.5					1,249	3,149	39.6	11,887	11,942	99.5
ナメタガレイ		685.2					685	308	222.4	31,398	56,896	55.2
その他のカレイ類		838.1					838	1,330	63.0	83,128	136,202	61.0
マダラ		56,482.5					56,483	15,934	354.5	2,443,783	906,649	269.5
スケトウダラ		1,897.5					1,898	2,572	73.8	836,138	3,351,468	24.9
エゾイソアイナメ		134.4					134	499	27.0	13,374	19,640	68.1
キチジ		1,865.8					1,866	3,325	56.1	202,021	239,953	84.2
スルメイカ		33,867.5					33,868	120,876	28.0	1,846,873	1,800,987	102.5
ヤリイカ		6,709.5					6,710	8,743	76.7	277,168	105,945	261.6
タコ類		413.0					413	415	99.5	31,627	56,021	56.5
<いか釣>												
ヤリイカ						1,932.0	1,932	5,671	34.1	7,273	26,041	27.9
<かご>												
ナメタガレイ	37.5	46.4	2.8			159.6	246	155	159.1	9,630	7,953	121.1
マダラ	75.0					98.1	173	46	377.1	3,099	6,048	51.2
エゾイソアイナメ	91.2	54.0	9.0			585.8	740	460	161.0	29,183	34,854	83.7
アイナメ	19.9	41.2	326.5	50.2		152.1	590	330	178.9	11,780	12,676	92.9
メバル類	78.5	33.0				5.0	117	55	211.8	671	644	104.2
アナゴ類	3.8	99.3	5.5	6.5		119.4	235	128	183.1	39,545	34,433	114.8
その他のカニ類	15.5		177.7			4.3	198	57	344.1	12,033	9,512	126.5
タコ類	2,715.4	7,646.7	31.2	31.8	2,081.4	3,421.4	15,928	25,917	61.5	577,031	1,255,002	46.0
<たら延縄>												
マダラ		34,972.5					34,973	36,342	96.2	947,014	1,023,305	92.5
スケトウダラ		2,873.0					2,873	1,730	166.1	125,939	84,182	149.6

※ 年累計水揚量は、平成30年3月からの累計となっております。