

漁況情報 No. 26

平成31年1月22日

岩手県水産技術センター

URL: <http://www2.suigi.pref.iwate.jp/>

Tel: 0193-26-7915 / Fax: 0193-26-7920 / E-mail: CE0012@pref.iwate.jp

《1月中旬のトピックス》

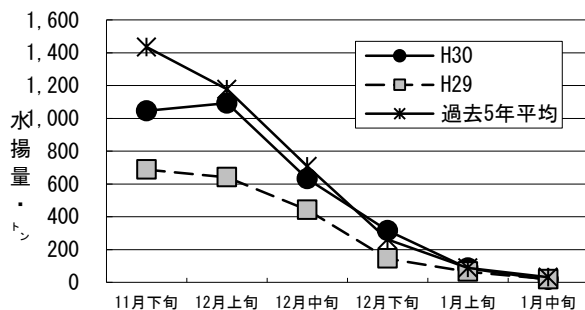
・マイワシ(定置網)、マダラ(底びき網)の水揚が好調です。

1. 1月中旬の水揚状況：県内主要6港（久慈、宮古、山田、大槌、釜石、大船渡）集計値

(1) アキサケ(定置網)

旬水揚量 [※]	16.5 t
前年比	84.6 %
過去5年比	53.3 %
8月からの累計水揚量	4,957.7 t
前年比	1.3 倍
過去5年比	72.0 %

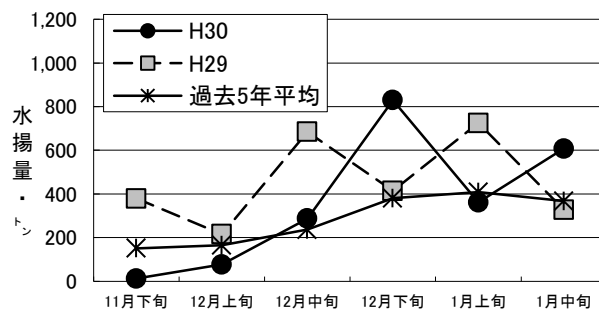
※ 水揚は宮古が中心となっています。



(2) マイワシ(定置網)

旬水揚量 [※]	607.5 t
前年比	1.9 倍
過去5年比	1.7 倍
3月からの累計水揚量	4,073.9 t
前年比	1.4 倍
過去5年比	1.9 倍

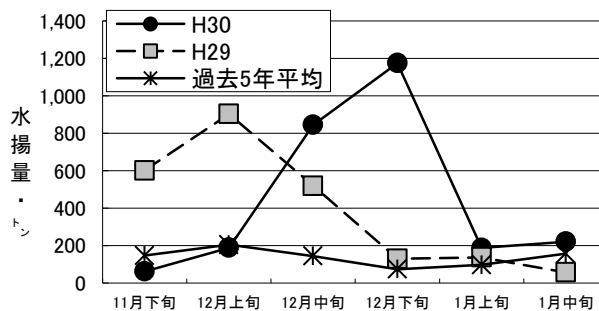
※ 水揚は釜石が中心となっています。



(3) サバ類(定置網)

旬水揚量 [※]	221.2 t
前年比	3.9 倍
過去5年比	1.4 倍
3月からの累計水揚量	7,799.6 t
前年比	92.2 %
過去5年比	82.5 %

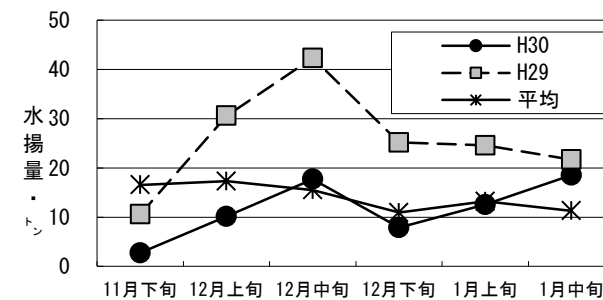
※ 水揚は大船渡が中心となっています。



(4) ヤリイカ(定置網)

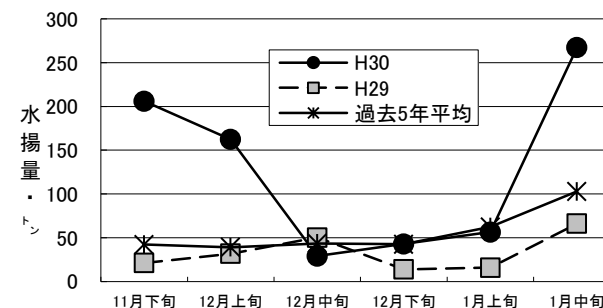
旬水揚量 [※]	18.5 t
前年比	85.5 %
過去5年比	1.6 倍
3月からの累計水揚量	242.5 t
前年比	84.9 %
過去5年比	1.3 倍

※ 水揚は大船渡が中心となっています。



(5) マダラ(底びき網)

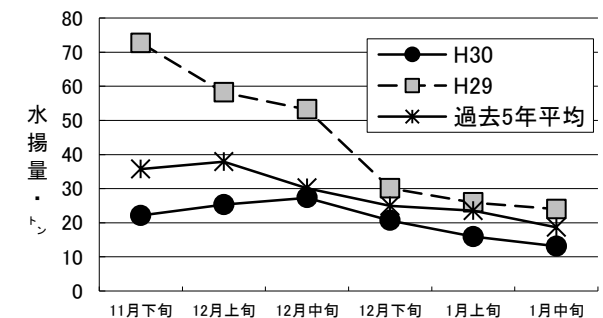
旬水揚量	267.5 t
前年比	4.0 倍
過去5年比	2.6 倍
3月からの累計水揚量	2,711.3 t
前年比	2.8 倍
過去5年比	58.5 %



(6) タコ類(かご)

旬水揚量 [※]	13.1 t
前年比	54.7 %
過去5年比	70.3 %
3月からの累計水揚量	590.1 t
前年比	46.1 %
過去5年比	63.1 %

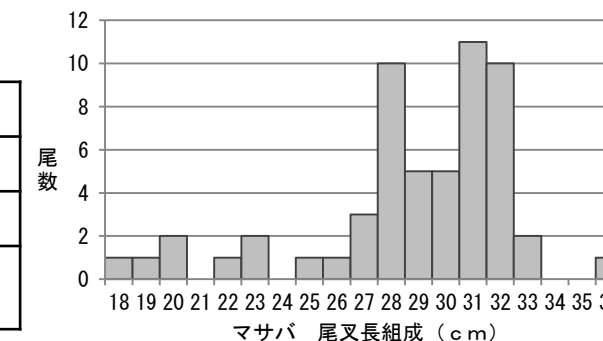
※ 水揚は宮古が中心となっています。



2. 測定結果

マサバ測定結果

測定日	平成31年1月17日
測定場所	釜石魚市場
漁法	定置網
尾叉長	18~36cm (31cm台主体)



※ 過去5年同旬のマサバの尾叉長組成は、H28：29cm台、H30：33cm台主体となっていました。(H26、H27、H29測定無し)。

ご意見等は、漁業資源部（担当:及川）までお寄せ下さい。

付表 岩手県内主要6港における水揚状況 1月中旬(2019年1月11日～20日) (単位: 水揚量:kg 前年比:%) ※ 年累計水揚量は、平成30年3月からの累計となっています。

魚種/市場	久慈	宮古	山田	大槌	釜石	大船渡	6港計	6港前年同期 水揚量	6港前年 前年比	6港年累計 水揚量	6港前年累計 水揚量	6港 前年比
<定置網>												
クロマグロ			47.0			81.0	128			55,627	105,171	52.9
アキサケ(オス)	427.3	3,486.5	451.7	174.8	111.0	59.6	4,711	6,424	73.3	2,587,333	2,029,116	127.5
アキサケ(メス)	1,059.1	8,185.0	1,604.9	420.5	296.6	198.9	11,765	13,044	90.2	2,370,490	1,755,676	135.0
アキサケ(合計)	1,486.4	11,671.5	2,056.6	595.3	407.6	258.5	16,476	19,468	84.6	4,957,823	3,784,792	131.0
マイワシ	14.1	2,487.5	45,923.1	1,554.0	329,963.0	227,577.1	607,519	327,776	185.3	4,073,912	2,986,849	136.4
カタクチイワシ	1,824.0		4,897.5				6,722	25,523	26.3	48,110	96,995	49.6
サバ類	8,438.3	36,224.5	18,373.6	872.4	67,969.3	89,307.3	221,185	57,106	387.3	7,799,568	8,457,364	92.2
ブリ	33.8	2,780.4	1,145.7	59.9	344.0	11,053.4	15,417	3,025	509.6	5,590,069	8,448,804	66.2
サワラ	1.1	263.2	29.7	79.8	4.5	100.9	479	48	1,006.7	204,495	214,997	95.1
タイ類	33.5	0.8	0.3	0.0	0.0	281.7	316	114	277.0	66,236	51,523	128.6
ヒラメ	7.3	97.4	49.6	27.1	48.9	156.8	387	159	243.6	33,130	46,756	70.9
スケトウダラ	21.0		101.8			31.3	154	312	49.3	15,272	31,541	48.4
スルメイカ	180.2	334.3	1,617.5	75.7	3,922.2	874.0	7,004	8,888	78.8	226,214	411,291	55.0
ヤリイカ	652.5	3,244.4	1,814.8	594.1	3,829.1	8,407.6	18,543	21,681	85.5	242,505	285,776	84.9
<小延縄+底刺網>												
ヒラメ	10.0	13.8		17.6	228.9	124.2	395	164	240.7	18,870	20,091	93.9
マコガレイ・マガレイ	47.9	11.7		95.6	421.4	968.2	1,545	2,951	52.3	30,041	35,708	84.1
ナメタガレイ	40.0	333.2	88.3	17.0	362.2	133.5	974	849	114.8	93,333	79,671	117.1
その他のカレイ類	26.6	339.2	59.3	50.7	769.3	266.1	1,511	1,307	115.6	37,086	33,802	109.7
マダラ	763.4	702.9	78.4	2.9	13,461.3	16,735.4	31,744	3,240	979.6	169,251	135,308	125.1
エゾイソアイナメ		37.8	50.0	35.0		25.0	148	677	21.8	11,493	8,507	135.1
アイナメ	2.7	106.1	78.5	1.3	414.8	96.4	700	609	114.9	46,498	36,896	126.0
メバル類	107.5	260.1	30.0		56.2	88.5	542	829	65.4	9,148	13,571	67.4
その他のソイ類	33.1	165.3	86.0	28.6	411.8	198.7	924	576	160.4	21,314	17,827	119.6
タコ類	7.7	266.7	4.0	5.5	19.0	436.3	739	2,493	29.7	18,948	120,205	15.8
<底びき網>												
サメ類		1,413.1					1,413	4,965	28.5	13,300	16,907	78.7
ナメタガレイ		2,378.9					2,379	1,766	134.7	33,777	58,662	57.6
その他のカレイ類		1,702.9					1,703	2,624	64.9	84,831	138,826	61.1
マダラ		267,540.1					267,540	66,091	404.8	2,711,323	972,741	278.7
スケトウダラ		9,458.0					9,458	13,818	68.4	845,596	3,365,286	25.1
エゾイソアイナメ		464.6					465	733	63.4	13,838	20,373	67.9
キチジ		4,428.8					4,429	6,610	67.0	206,449	246,563	83.7
スルメイカ		2,635.3					2,635	38,243	6.9	1,849,508	1,839,230	100.6
ヤリイカ		2,249.9					2,250	16,144	13.9	279,418	122,089	228.9
タコ類		681.7					682	983	69.3	32,309	57,004	56.7
<いか釣>												
ヤリイカ						220.0	220	6,681	3.3	7,493	32,721	22.9
<さけ・ます延縄>												
アキサケ(オス)		63.5					64	5	1,270.0	34,003	42,646	79.7
アキサケ(メス)		91.0					91			23,540	32,764	71.8
アキサケ(合計)	0.0	154.5	0.0	0.0	0.0	0.0	155	5	3,090.0	57,542	75,410	76.3
<かご>												
マコガレイ・マガレイ	8.4		1.5			126.6	137	83	165.3	4,019	4,496	89.4
ナメタガレイ	76.6	55.4				106.2	238	186	127.9	9,868	8,140	121.2
マダラ	79.8	3.2				103.1	186	300	62.1	3,286	6,348	51.8
エゾイソアイナメ	54.0	276.0				385.0	715	1,221	58.6	29,898	36,074	82.9
アイナメ	5.0	33.6	63.1	18.4		86.4	207	320	64.6	11,986	12,995	92.2
アナゴ類		59.3	12.0			108.7	180	146	123.7	39,725	34,578	114.9
ケガニ		10.3			67.1	30.2	108	111	97.1	14,146	9,193	153.9
その他のカニ類	2.6	30.6	309.2			4.0	346	360	96.4	12,380	9,871	125.4
タコ類	2,063.6	6,891.5		7.7	1,884.2	2,259.1	13,106	23,978	54.7	590,137	1,278,980	46.1
<たら延縄>												
マダラ		25,252.5					25,253	41,488	60.9	972,266	1,064,793	91.3
スケトウダラ		2,143.0					2,143	4,026	53.2	128,082	88,208	145.2