

漁況情報 No. 2

令和元年5月22日

岩手県水産技術センター

URL: <http://www2.suigi.pref.iwate.jp/>

Tel: 0193-26-7915 / Fax: 0193-26-7920 / E-mail: CE0012@pref.iwate.jp

《5月中旬のトピックス》

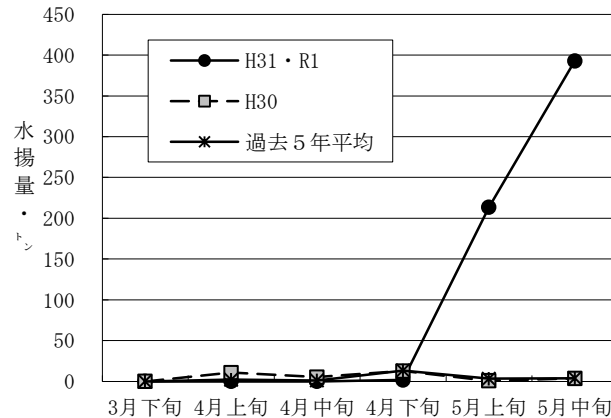
- ・ サバ類（定置網）、マイワシ（定置網）の水揚が好調です。
- ・ 前旬まで好調だったコウナゴ（棒受網）の水揚が急減しました。

1. 5月中旬の水揚状況：県内主要6港（久慈、宮古、山田、大槌、釜石、大船渡）集計値

(1) マイワシ（定置網）

| | |
|-------------------|-------|
| 旬水揚量 [※] | 393 t |
| 前年比 | 108 倍 |
| 過去5年比 | 101 倍 |
| 3月からの累計水揚量 | 608 t |
| 前年比 | 2.2 倍 |
| 過去5年比 | 4.8 倍 |

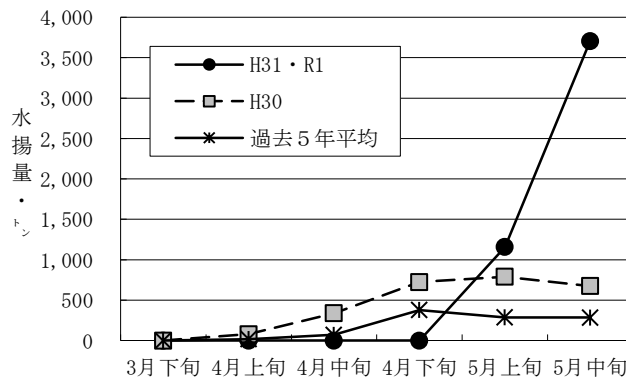
※ 水揚は大船渡が中心となっています。



(2) サバ類（定置網）

| | |
|-------------------|---------|
| 旬水揚量 [※] | 3,706 t |
| 前年比 | 5.5 倍 |
| 過去5年比 | 13 倍 |
| 3月からの累計水揚量 | 4,865 t |
| 前年比 | 1.9 倍 |
| 過去5年比 | 4.7 倍 |

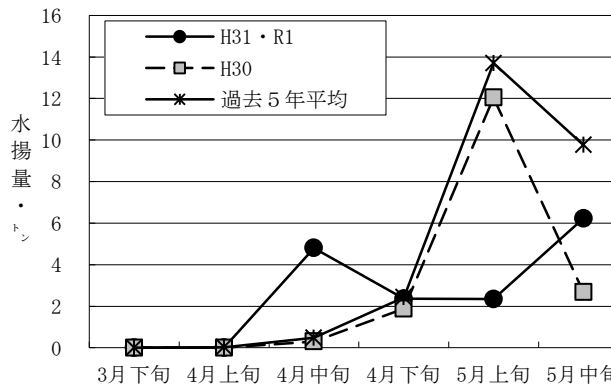
※ 水揚は大船渡が中心となっています。



(3) サワラ（定置網）

| | |
|-------------------|-------|
| 旬水揚量 [※] | 6 t |
| 前年比 | 2.3 倍 |
| 過去5年比 | 64 % |
| 3月からの累計水揚量 | 11 t |
| 前年比 | 65 % |
| 過去5年比 | 60 % |

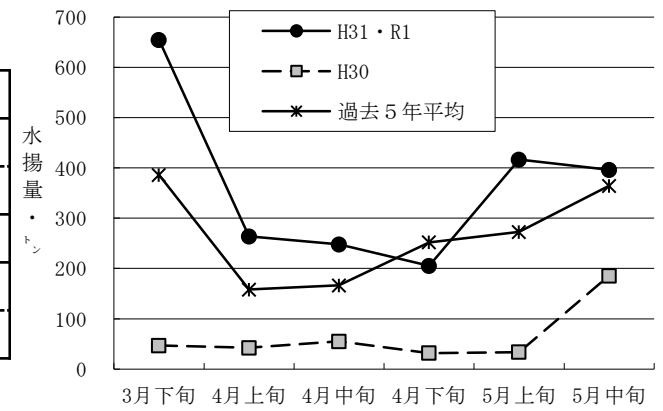
※ 水揚は久慈が中心となっています。



(4) スケトウダラ（底びき網）

| | |
|-------------------|---------|
| 旬水揚量 [※] | 396 t |
| 前年比 | 2.1 倍 |
| 過去5年比 | 1.1 倍 |
| 3月からの累計水揚量 | 3,037 t |
| 前年比 | 5.1 倍 |
| 過去5年比 | 1.3 倍 |

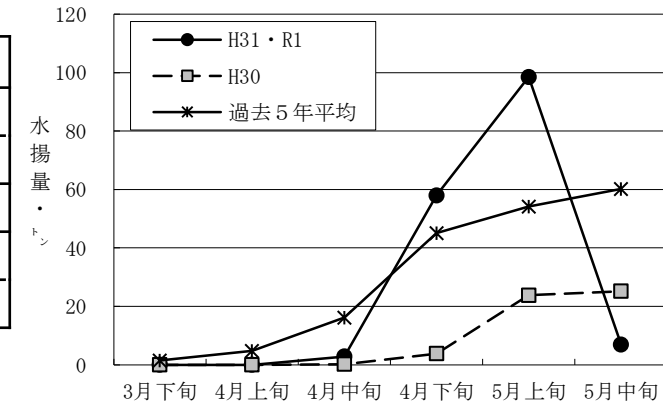
※ 水揚は宮古となっています。



(5) コウナゴ（棒受網）

| | |
|-------------------|-------|
| 旬水揚量 [※] | 7 t |
| 前年比 | 27 % |
| 過去5年比 | 11 % |
| 3月からの累計水揚量 | 166 t |
| 前年比 | 3.1 倍 |
| 過去5年比 | 91 % |

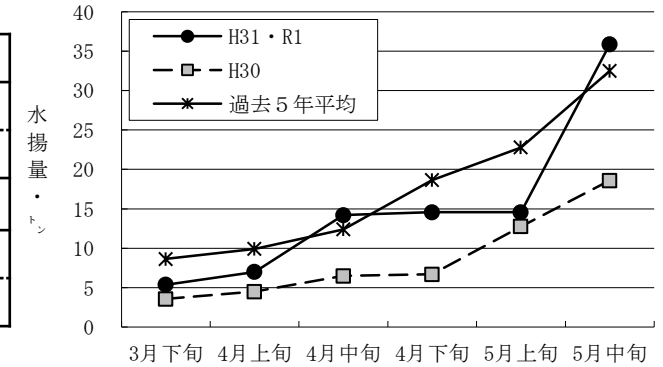
※ 水揚は久慈が中心となっています。



(6) タコ類（かご）

| | |
|-------------------|-------|
| 旬水揚量 [※] | 36 t |
| 前年比 | 1.9 倍 |
| 過去5年比 | 1.1 倍 |
| 3月からの累計水揚量 | 108 t |
| 前年比 | 1.8 倍 |
| 過去5年比 | 84 % |

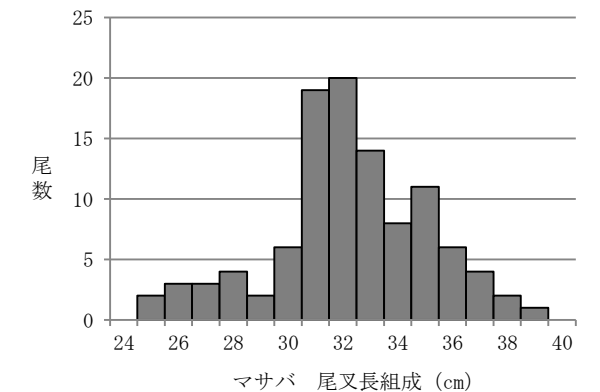
※ 水揚は宮古が中心となっています。



2. 測定結果：釜石魚市場におけるマサバの尾叉長組成

| | |
|------|-------------------------|
| 測定日 | 令和元年5月20日 |
| 測定場所 | 釜石魚市場 |
| 漁法 | 定置網 |
| 尾叉長 | 25~39cm (31~32cm台主体) |

※ 昨年度(5/16)における尾叉長の測定結果は、31~37cm(主体は33cm台)でした。



御意見等は、漁業資源部（担当:相生）までお寄せ下さい。

付表 岩手県内主要6港における水揚げ状況

5月中旬 (2019年5月11日 ~ 20日)

(単位: 水揚量: kg 前年比: %)

| 魚種/市場 | 久慈 | 宮古 | 山田 | 大槌 | 釜石 | 大船渡 | 6港計 | 6港前年同期 水揚量 | 6港旬 前年比 | 6港年累計 水揚量 | 6港前年累計 水揚量 | 6港 前年比 |
|------------|-----------|-----------|-----------|------|-----------|-------------|-----------|---------------|------------|--------------|---------------|-----------|
| <定置網> | | | | | | | | | | | | |
| クロマグロ | 2,928.7 | 1,473.7 | 495.4 | | | 12,569.3 | 17,467 | 6,196 | 281.9 | 17,544 | 6,382 | 274.9 |
| サクラマス | 3,534.9 | 1,165.1 | 600.9 | | 203.5 | 659.6 | 6,164 | 1,740 | 354.3 | 33,942 | 20,419 | 166.2 |
| マスノスケ | 5.2 | 5.9 | 1.6 | | 4.6 | 119.1 | 136 | 109 | 125.3 | 658 | 393 | 167.7 |
| マイワシ | 2,226.9 | 507.3 | 21,504.6 | | 3,121.0 | 365,493.5 | 392,853 | 3,638 | 10,798.6 | 608,125 | 271,791 | 223.7 |
| サバ類 | 543,015.2 | 243,631.2 | 513,944.3 | | 554,575.0 | 1,850,913.8 | 3,706,080 | 675,046 | 549.0 | 4,864,804 | 2,608,671 | 186.5 |
| ブリ | 599.5 | 52.5 | 1,063.8 | | 56.8 | 1,352.4 | 3,125 | 446 | 701.3 | 3,209 | 4,409 | 72.8 |
| サワラ | 3,669.8 | 544.6 | 184.2 | | 4.0 | 1,822.6 | 6,225 | 2,673 | 232.9 | 10,932 | 16,902 | 64.7 |
| タイ類 | 3.8 | 2.0 | 2.1 | | 35.8 | 117.0 | 161 | 12,787 | 1.3 | 197 | 22,055 | 0.9 |
| スズキ | 104.3 | 16.4 | 115.9 | | 7.4 | 815.5 | 1,060 | 238 | 446.1 | 1,841 | 1,161 | 158.6 |
| ヒラメ | 235.6 | 57.5 | 116.6 | | 34.9 | 183.5 | 628 | 612 | 102.6 | 1,423 | 1,399 | 101.7 |
| スケトウダラ | 11.9 | | 165.7 | | | 131.3 | 309 | 1,978 | 15.6 | 158,317 | 6,251 | 2,532.7 |
| スルメイカ | 5.2 | 6.6 | 28.7 | | | 102.5 | 143 | 876 | 16.3 | 149 | 1,437 | 10.4 |
| ヤリイカ | 32.0 | 25.4 | 91.7 | | 67.7 | 547.1 | 764 | 16,227 | 4.7 | 4,985 | 129,566 | 3.8 |
| <小延縄+底刺網> | | | | | | | | | | | | |
| ヒラメ | 53.0 | 154.0 | 7.8 | 2.5 | 8.3 | 315.3 | 541 | 627 | 86.2 | 2,378 | 3,031 | 78.4 |
| マコガレイ・マガレイ | 113.5 | 337.4 | 172.6 | 23.5 | 88.9 | 740.8 | 1,477 | 2,240 | 65.9 | 11,284 | 13,322 | 84.7 |
| ナメタガレイ | 244.2 | 163.7 | 34.4 | 3.5 | 78.7 | 373.2 | 898 | 819 | 109.6 | 47,792 | 85,736 | 55.7 |
| その他のカレイ類 | 4.5 | 175.5 | 95.4 | | 946.8 | 84.8 | 1,307 | 636 | 205.4 | 13,464 | 14,701 | 91.6 |
| マダラ | | 711.9 | | | 11,685.0 | 9,432.7 | 21,830 | 2,988 | 730.5 | 84,564 | 50,273 | 168.2 |
| スケトウダラ | | 166.0 | | | 971.7 | | 1,138 | 211 | 538.4 | 4,408 | 818 | 538.7 |
| エゾイソアイナメ | 55.7 | 30.0 | 305.0 | | | | 391 | 277 | 140.9 | 4,660 | 4,552 | 102.4 |
| アイナメ | 206.7 | 470.2 | 907.1 | | 222.2 | 489.4 | 2,296 | 3,025 | 75.9 | 22,018 | 25,823 | 85.3 |
| その他のソイ類 | 226.7 | 607.2 | 106.3 | | 77.7 | 312.7 | 1,331 | 1,468 | 90.6 | 9,241 | 10,606 | 87.1 |
| アナゴ類 | 0.3 | 442.0 | 94.6 | | 13.0 | 0.8 | 551 | 337 | 163.7 | 1,419 | 971 | 146.2 |
| タコ類 | 151.5 | 2,392.5 | 61.5 | 34.5 | 28.6 | 477.4 | 3,146 | 2,158 | 145.8 | 9,677 | 5,650 | 171.3 |
| <底びき網> | | | | | | | | | | | | |
| サメ類 | | 1,457.6 | | | | | 1,458 | 1,127 | 129.3 | 5,948 | 4,920 | 120.9 |
| ナメタガレイ | | 3,204.8 | | | | | 3,205 | 4,436 | 72.2 | 10,443 | 10,634 | 98.2 |
| その他のカレイ類 | | 1,783.0 | | | | | 1,783 | 3,622 | 49.2 | 19,374 | 40,254 | 48.1 |
| マダラ | | 25,746.4 | | | | | 25,746 | 213,440 | 12.1 | 485,636 | 599,293 | 81.0 |
| スケトウダラ | | 396,351.0 | | | | | 396,351 | 185,412 | 213.8 | 3,037,163 | 599,052 | 507.0 |
| エゾイソアイナメ | | 568.0 | | | | | 568 | 319 | 178.3 | 3,450 | 7,463 | 46.2 |
| キチジ | | 1,140.3 | | | | | 1,140 | 5,287 | 21.6 | 31,973 | 118,925 | 26.9 |
| タコ類 | | 994.7 | | | | | 995 | 1,538 | 64.7 | 6,900 | 10,068 | 68.5 |
| <こうなご棒受網> | | | | | | | | | | | | |
| イカナゴ(コウナゴ) | 6,462.2 | 60.5 | 293.3 | | 65.8 | | 6,882 | 25,160 | 27.4 | 166,309 | 52,985 | 313.9 |
| <かご> | | | | | | | | | | | | |
| マコガレイ・マガレイ | 46.1 | 24.8 | 3.7 | | | 51.5 | 126 | 390 | 32.4 | 830 | 1,348 | 61.6 |
| ナメタガレイ | 107.4 | 297.2 | 1.5 | 0.9 | | 94.0 | 501 | 385 | 130.1 | 3,328 | 4,876 | 68.3 |
| エゾイソアイナメ | 269.5 | 772.0 | | | | 70.0 | 1,112 | 523 | 212.5 | 6,196 | 4,356 | 142.2 |
| アイナメ | 107.6 | 314.4 | 134.8 | 23.2 | | 187.4 | 767 | 568 | 135.0 | 2,777 | 2,652 | 104.7 |
| アナゴ類 | 6.2 | 625.6 | 104.7 | 24.0 | | 190.2 | 951 | 764 | 124.5 | 2,057 | 2,035 | 101.1 |
| その他のカニ類 | 9.1 | 95.5 | 419.2 | | | 279.4 | 803 | 271 | 296.5 | 5,488 | 3,335 | 164.5 |
| タコ類 | 8,167.3 | 19,781.9 | 83.8 | 32.5 | 4,960.9 | 2,837.2 | 35,864 | 18,591 | 192.9 | 107,792 | 58,669 | 183.7 |
| <たら延縄> | | | | | | | | | | | | |
| マダラ | | 4,068.0 | | | | | 4,068 | 4,014 | 101.3 | 63,662 | 60,139 | 105.9 |
| スケトウダラ | | 4,745.0 | | | | | 4,745 | 1,212 | 391.5 | 36,102 | 18,074 | 199.7 |

※ 年累計水揚量は、平成31年3月からの累計となっております。