

漁況情報 No. 6

令和元年7月3日

岩手県水産技術センター

URL : <http://www2.suigi.pref.iwate.jp/>

Tel : 0193-26-7915 / Fax : 0193-26-7920 / E-mail : CE0012@pref.iwate.jp

《6月下旬のトピックス》

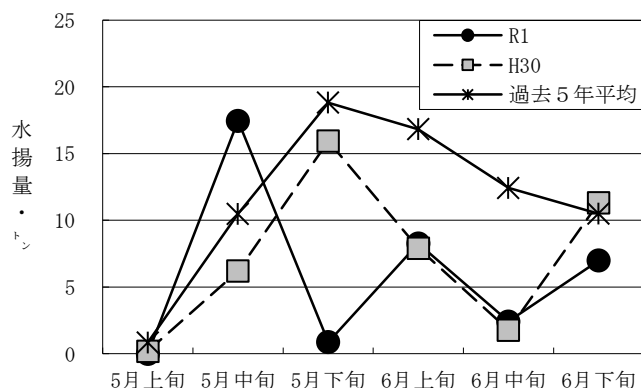
- ブリ（定置網）の水揚は、過去5年平均及び前年を2旬連続で下回っています。

1. 6月下旬の水揚状況：県内主要6港（久慈、宮古、山田、大槌、釜石、大船渡）集計値

(1) クロマグロ（定置網）

旬水揚量 [※]	7 t
前年比	62 %
過去5年比	67 %
3月からの累計水揚量	36 t
前年比	84 %
過去5年比	52 %

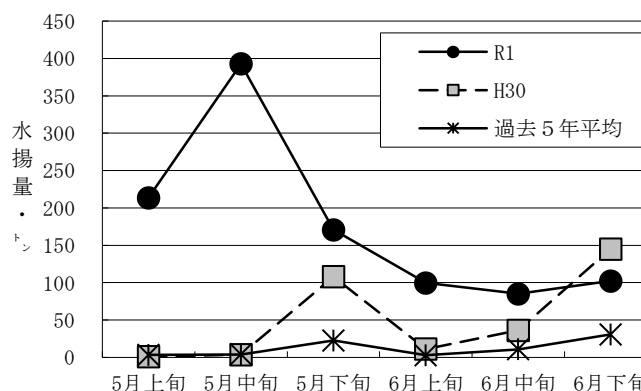
※ 水揚は大船渡が中心となっています。



(2) マイワシ（定置網）

旬水揚量 [※]	102 t
前年比	70 %
過去5年比	3.3 倍
3月からの累計水揚量	1,068 t
前年比	1.9 倍
過去5年比	5.5 倍

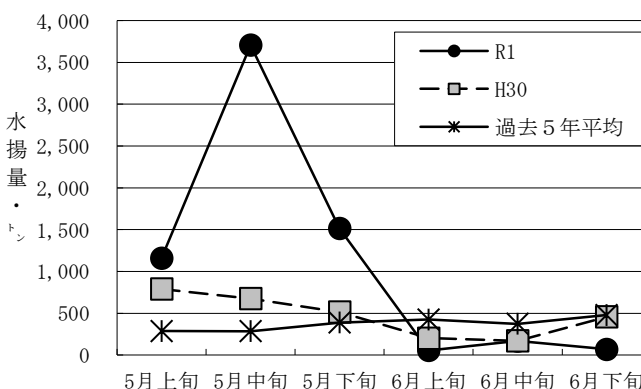
※ 水揚は久慈が中心となっています。



(3) サバ類（定置網）

旬水揚量 [※]	68 t
前年比	15 %
過去5年比	14 %
3月からの累計水揚量	6,673 t
前年比	1.7 倍
過去5年比	2.5 倍

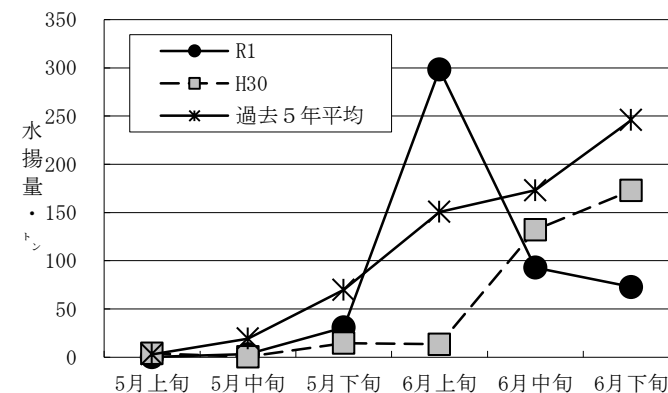
※ 水揚は大船渡が中心となっています。



(4) ブリ（定置網）

旬水揚量 [※]	73 t
前年比	42 %
過去5年比	30 %
3月からの累計水揚量	499 t
前年比	1.5 倍
過去5年比	75 %

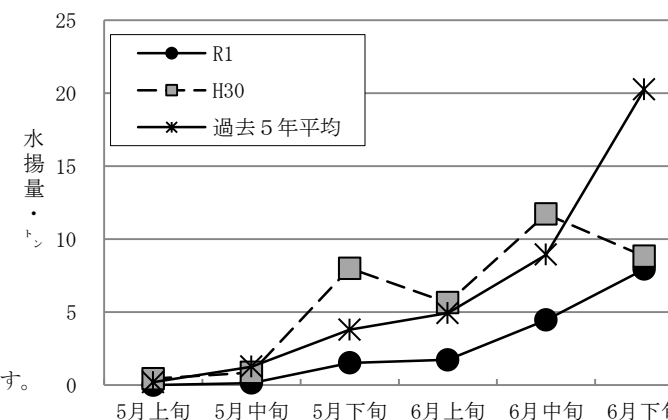
※ 水揚は大船渡が中心となっています。



(5) スルメイカ（定置網）

旬水揚量 [※]	8 t
前年比	90 %
過去5年比	39 %
3月からの累計水揚量	16 t
前年比	44 %
過去5年比	40 %

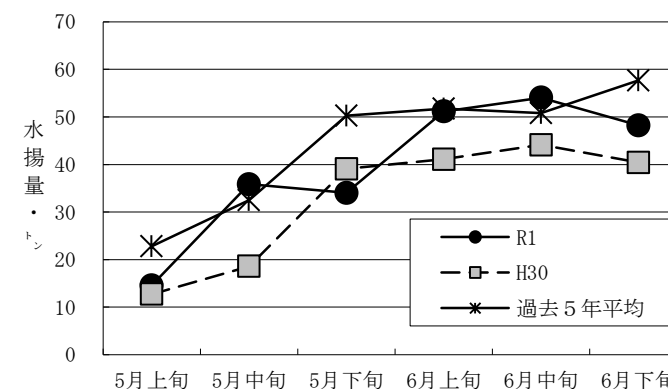
※ 水揚は山田及び大船渡が中心となっています。



(6) タコ類（かご）

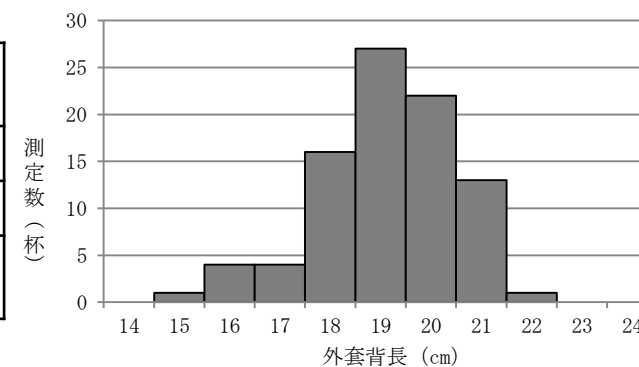
旬水揚量 [※]	48 t
前年比	1.2 倍
過去5年比	84 %
3月からの累計水揚量	298 t
前年比	1.3 倍
過去5年比	87 %

※ 水揚は宮古が中心となっています。



2. 測定結果：スルメイカの外套背長組成

測定日	令和元年 6月26日、7月1日
測定場所	釜石魚市場
漁法	定置網
外套背長 (胴体部の長さ)	15~22cm (19cm台主体)



御意見等は、漁業資源部（担当:相生）までお寄せ下さい。

付表 岩手県内主要6港における水揚げ状況

6月下旬(2019年6月21日～30日)

(単位: 水揚量: kg 前年比: %)

魚種/市場	久慈	宮古	山田	大槌	釜石	大船渡	6港計	6港前年同期 水揚量	6港前 年比	6港年累計 水揚量	6港前年累計 水揚量	6港 前年比
<定置網>												
クロマグロ	563.1	1,369.8	873.3	98.5	1,090.0	2,995.5	6,990	11,314	61.8	36,366	43,303	84.0
サクラマス	225.8	88.5	53.3	3.7	101.9	13.1	486	448	108.5	46,209	29,819	155.0
マイワシ	54,828.3	736.5	21,491.3	3.2	1,251.0	23,821.7	102,132	145,026	70.4	1,068,243	572,070	186.7
サバ類	9,737.6	5,931.4	11,786.6	1,278.3	9,117.3	30,626.6	68,478	457,478	15.0	6,672,776	3,953,093	168.8
ブリ	10,987.2	13,665.4	10,913.3	2,186.5	9,531.2	25,508.5	72,792	172,860	42.1	498,743	337,168	147.9
サワラ	116.7	33.1	12.4		10.0	112.9	285	315	90.4	36,017	19,305	186.6
タイ類	335.6	74.8	86.2		95.4	848.9	1,441	3,251	44.3	3,904	40,004	9.8
ヒラメ	716.2	210.1	119.2	1.6	148.6	855.0	2,051	1,934	106.1	7,942	6,932	114.6
スルメイカ	536.5	704.6	3,018.3	11.7	1,231.9	2,456.1	7,959	8,832	90.1	15,844	35,646	44.4
<小延縄+底刺網>												
ヒラメ	68.1	95.9	16.0	7.4	10.3	143.4	341	863	39.5	3,614	6,491	55.7
マコガレイ・マガレイ	784.4	109.2	65.9	113.8	5.0	181.3	1,260	1,275	98.8	15,018	19,112	78.6
ナメタガレイ	202.8	60.5	24.7		51.0	64.6	404	478	84.5	49,468	88,243	56.1
その他のカレイ類	67.1	22.9	57.9		488.7	33.5	670	2,933	22.8	15,853	23,717	66.8
マダラ	31.6	66.0			2,160.5	590.8	2,849	11,818	24.1	110,459	88,774	124.4
エゾイソアイナメ	2.2	36.0	125.0			2.4	166	244	67.8	5,911	6,078	97.2
アイナメ	116.7	321.8	434.9	24.4	82.6	89.0	1,069	1,477	72.4	26,332	33,857	77.8
メバル類	615.8	67.5					683	324	211.2	2,868	4,755	60.3
その他のソイ類	149.5	98.3	88.9	3.9	77.5	18.1	436	512	85.1	11,013	13,764	80.0
アナゴ類	0.6	220.7	255.9			8.7	486	655	74.2	3,127	3,809	82.1
タコ類	175.9	700.5	6.7	3.5	5.0	55.0	947	937	101.1	14,648	11,132	131.6
<底びき網>												
ナメタガレイ		3,236.8					3,237	1,409	229.7	24,686	19,888	124.1
その他のカレイ類		5,971.4					5,971	6,145	97.2	38,891	57,985	67.1
マダラ		37,811.0					37,811	59,606	63.4	656,012	1,555,353	42.2
スケトウダラ		52,959.3					52,959	3,030	1,747.8	3,650,842	754,096	484.1
エゾイソアイナメ		522.4					522	431	121.2	5,760	9,629	59.8
キチジ		14,868.7					14,869	22,403	66.4	64,213	162,499	39.5
タコ類		1,133.5					1,134	2,021	56.1	12,760	17,903	71.3
<さんま棒受網>												
サンマ						8,914.0	8,914			8,914		
<かご>												
マコガレイ・マガレイ	351.1	38.8	12.9	47.5		11.8	462	271	170.3	2,009	2,339	85.9
ナメタガレイ	197.5	364.1	3.2	5.1		108.6	679	617	110.0	5,707	7,075	80.7
スケトウダラ	104.0						104			175	167	104.9
エゾイソアイナメ	250.5	869.5				164.7	1,285	1,267	101.4	10,254	8,380	122.4
アイナメ	119.6	135.2	120.4	37.6		116.3	529	617	85.8	4,944	5,213	94.8
アナゴ類	151.5	858.4	109.9	117.2		672.2	1,909	1,839	103.8	7,854	7,163	109.6
タコ類	6,160.4	29,653.9	72.1	140.3	10,317.1	1,877.7	48,222	40,432	119.3	297,702	223,401	133.3
<たら延縄>												
マダラ		29,801.0		35.0			29,836	43,012	69.4	119,930	160,377	74.8
スケトウダラ		5,323.8		10.0			5,334	5,417	98.5	48,608	39,830	122.0

※ 年累計水揚量は、平成31年3月からの累計となっております。