

漁況情報 No. 8

令和元年7月24日

岩手県水産技術センター

URL : <http://www2.suigi.pref.iwate.jp/>

Tel : 0193-26-7915 / Fax : 0193-26-7920 / E-mail : CE0012@pref.iwate.jp

《7月中旬のトピックス》

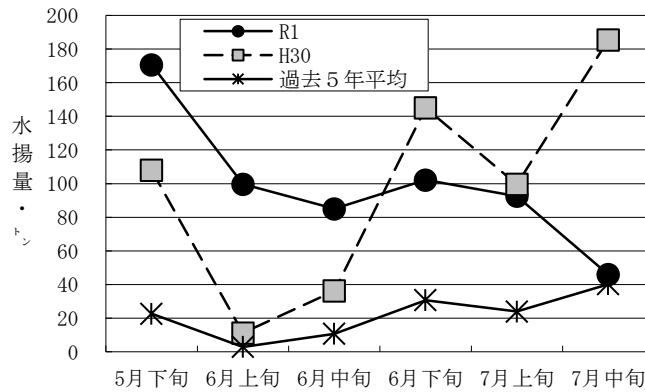
- スルメイカを漁獲対象としたいか釣漁業の水揚が、始まっています。
- さば類（定置網、ゴマサバ主体）の水揚は、前年と同様に、低い水準となっています。

1. 7月中旬の水揚状況：県内主要6港（久慈、宮古、山田、大槌、釜石、大船渡）集計値

(1) マイワシ（定置網）

旬水揚量 [※]	46 t
前年比	25 %
過去5年比	1.1 倍
3月からの累計水揚量	1,207 t
前年比	1.4 倍
過去5年比	7.0 倍

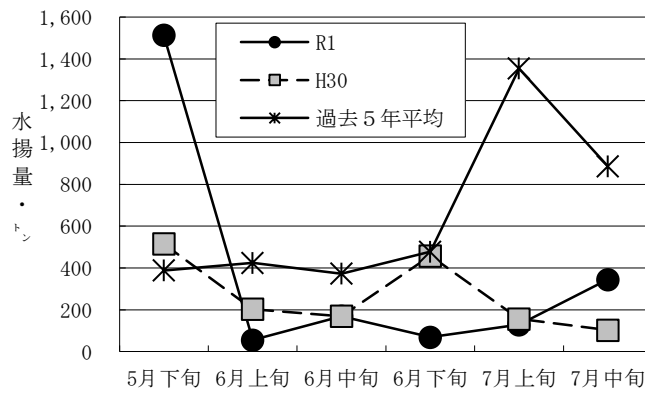
※ 水揚は宮古が中心となっています。



(2) サバ類（定置網）

旬水揚量 [※]	344 t
前年比	3.4 倍
過去5年比	39 %
3月からの累計水揚量	7,145 t
前年比	1.7 倍
過去5年比	1.4 倍

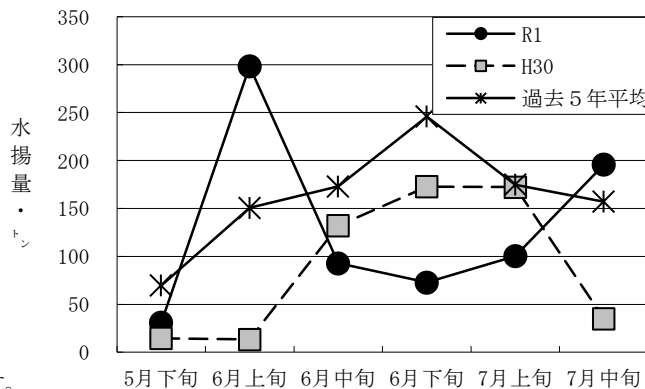
※ 水揚は大船渡及び宮古が中心となっています。



(3) ブリ（定置網）

旬水揚量 [※]	196 t
前年比	5.6 倍
過去5年比	1.2 倍
3月からの累計水揚量	795 t
前年比	1.5 倍
過去5年比	80 %

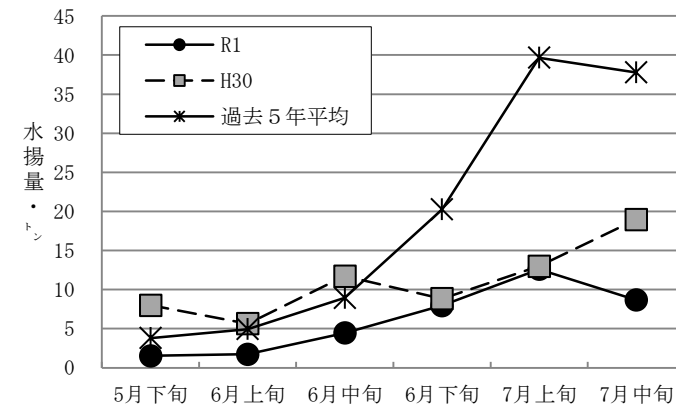
※ 水揚は大船渡及び山田が中心となっています。



(4) スルメイカ（定置網）

旬水揚量 [※]	9 t
前年比	46 %
過去5年比	23 %
3月からの累計水揚量	37 t
前年比	55 %
過去5年比	32 %

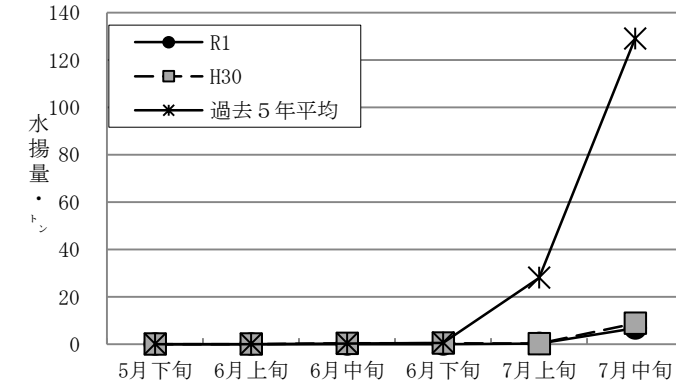
※ 水揚は大船渡が中心となっています。



(5) スルメイカ（いか釣）

旬水揚量 [※]	7 t
前年比	77 %
過去5年比	5.3 %
3月からの累計水揚量	7 t
前年比	72 %
過去5年比	4.5 %

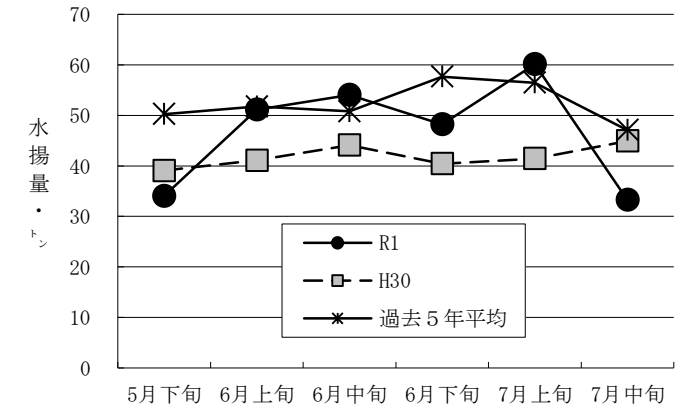
※ 水揚は大船渡が中心となっています。



(6) タコ類（かご）

旬水揚量 [※]	33 t
前年比	74 %
過去5年比	71 %
3月からの累計水揚量	391 t
前年比	1.3 倍
過去5年比	88 %

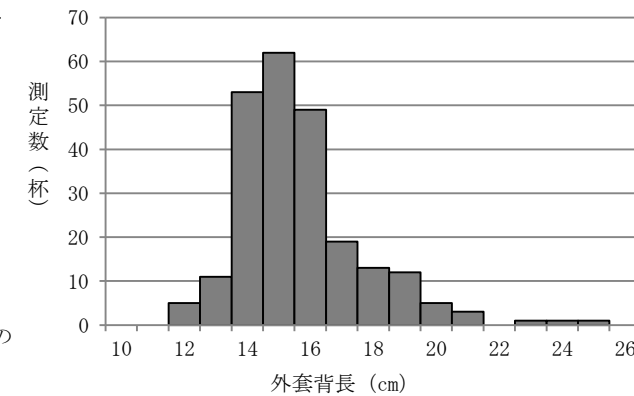
※ 水揚は宮古が中心となっています。



2. 測定結果：スルメイカの外套背長組成

測定日	令和元年7月中旬
漁獲場所	岩手県沿岸南部
漁法	いか釣
外套背長 (胴体部の長さ)	12~25cm (15cm台主体)

※ 調査船で実施したいか釣調査（いか釣機使用）の漁獲物の測定結果。



御意見等は、漁業資源部（担当:相生）までお寄せ下さい。

付表 岩手県内主要6港における水揚げ状況

7月中旬(2019年7月11日～20日)

(単位: 水揚量: kg 前年比: %)

魚種/市場	久慈	宮古	山田	大槌	釜石	大船渡	6港計	6港前年同期 水揚量	6港旬 前年比	6港年累計 水揚量	6港前年累計 水揚量	6港 前年比
<定置網>												
クロマグロ	98.7		778.9		376.0	603.5	1,857	418	444.3	41,139	49,520	83.1
サクラマス	23.3	69.2	11.2	5.6	5.9	1.6	117	151	77.2	46,531	30,269	153.7
マイワシ	7,812.6	28,883.0	3,537.3		55.0	5,620.6	45,909	185,546	24.7	1,206,659	857,174	140.8
サバ類	60,854.9	110,537.8	20,158.8	8,585.6	31,825.5	112,298.3	344,261	102,659	335.3	7,145,259	4,211,917	169.6
マアジ	6.5	17.6	30.4	11.5	42.4	998.4	1,107	210	526.0	1,588	2,728	58.2
ブリ	30,854.3	26,181.0	42,276.0	5,789.3	26,927.2	63,797.8	195,826	35,041	558.8	794,989	544,510	146.0
サワラ	53.2	136.9	332.7	2.8	161.2	301.2	988	396	249.8	37,699	19,816	190.2
タイ類	57.1	93.4	122.5	15.8	647.7	6,852.6	7,789	3,183	244.7	16,356	45,659	35.8
ヒラメ	358.9	130.2	165.5	72.6	136.5	630.8	1,495	2,195	68.1	11,796	10,484	112.5
スルメイカ	798.9	554.9	1,114.0	199.3	1,514.3	4,482.7	8,664	18,962	45.7	37,112	67,604	54.9
<小延縄+底刺網>												
ヒラメ	70.5	153.5	42.6	4.9	12.7	269.1	553	788	70.2	4,545	7,662	59.3
マコガレイ・マガレイ	317.5	217.0	61.9	34.6		160.9	792	1,001	79.2	16,932	20,726	81.7
ナメタガレイ	72.0	33.2	2.6		23.0	103.5	234	489	47.9	50,128	89,166	56.2
その他のカレイ類	50.0	24.0	36.3		471.7	69.1	651	4,065	16.0	17,318	29,808	58.1
マダラ		543.7			1,684.4	406.6	2,635	10,384	25.4	116,024	104,616	110.9
スケトウダラ		36.0			15.1	70.1	121	716	16.9	5,014	4,126	121.5
アイナメ	94.7	403.4	348.8	1.8	40.0	87.7	976	1,551	62.9	28,611	36,478	78.4
その他のソイ類	36.8	169.2	82.5		15.0	7.6	311	475	65.5	11,856	14,554	81.5
アナゴ類	3.0	489.0	183.1			5.7	681	627	108.6	4,515	4,655	97.0
タコ類	5.2	377.0	8.1	11.2	4.5	41.7	448	458	97.8	15,922	12,008	132.6
<いか釣>												
スルメイカ	141.0	1,458.0			685.0	4,504.0	6,788	8,815	77.0	7,062	9,800	72.1
<突き棒>												
マカジキ			107.0				107			107		
<さんま棒受網>												
サンマ						18,735.0	18,735			43,381		
<かご>												
ナメタガレイ	93.2	250.4		2.9		183.9	530	295	179.7	6,842	7,765	88.1
スケトウダラ	280.0						280			575	167	344.4
エゾイソアイナメ	98.8	825.6				236.5	1,161	1,717	67.6	12,801	11,495	111.4
アイナメ	46.1	56.4	76.9	42.3		143.1	365	361	101.1	5,894	6,109	96.5
アナゴ類	199.4	454.5	118.5	144.9		707.8	1,625	2,081	78.1	11,266	10,832	104.0
タコ類	4,235.5	17,767.8	24.5	29.6	9,697.7	1,503.1	33,258	44,946	74.0	391,100	309,785	126.2
<たら延縄>												
マダラ		50,632.0		15.0			50,647	46,752	108.3	215,564	250,502	86.1
スケトウダラ		5,680.0		10.0			5,690	4,662	122.1	57,809	48,092	120.2

※ 年累計水揚量は、平成31年3月からの累計となっております。