

漁況情報 No. 9

令和元年8月5日

岩手県水産技術センター

URL : <http://www2.suigi.pref.iwate.jp/>

Tel : 0193-26-7915 / Fax : 0193-26-7920 / E-mail : CE0012@pref.iwate.jp

《7月下旬のトピックス》

- スルメイカ（定置網、いか釣り）の水揚げは、過去5年平均を下回っています。
- 令和元年8月～9月のスルメイカの来遊量の見通しが発表されました。

2. その他の情報

令和元年7月25日に国立研究開発法人 水産研究・教育機構より「2019年度 第1回太平洋スルメイカ長期漁況予報」が発表されましたので、内容を紹介します。

三陸海域におけるスルメイカの今後の見通し（令和元年8月～9月）

- 来遊量 : 前年を下回る。
- 漁期・漁場 : 対象期間を通じて漁場となる。
- 魚体 : 前年より小さい。
 - ※ 対象漁業 : いか釣り、底びき網、定置網、まき網
 - ※ 対象魚群 : 冬季発生系群（2019年級群）

(1) 予報の概要

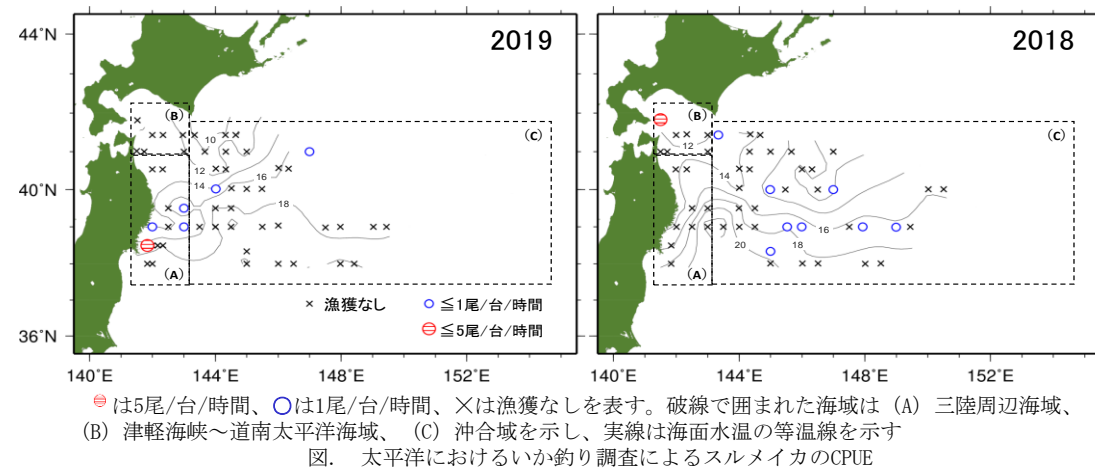
令和元年6月上旬～7月上旬に実施した漁場一斉調査と日本海スルメイカ北上期調査の結果、および6月までの漁況経過の結果を主要な情報として、8～9月のスルメイカの来遊量を予測したものです。

(2) 常磐～三陸海域における見通しについて

この海域の漁獲対象資源は、太平洋沿岸域を北上する群れを主体に、津軽海峡を通して来遊する日本海由来の群れも含まれると考えられています。

三陸周辺海域（41°N以南、143°E以西）におけるいか釣り調査でのCPUE（いか釣り機1台1時間当たり漁獲尾数）は、漁獲の無かった前年を上回ったが、全13調査点での総漁獲尾数は8尾であったことに加えて（前年は全8点で漁獲無し）、6月までの水揚げ量はほとんどの漁港で前年を下回ったことから、太平洋沿岸域を北上する群れの来遊量は前年を下回ると予測されます（下図）。6月下旬～7月上旬に日本海の津軽海峡西口周辺海域（39°N～42°N、138°E～140°E）で実施されたいか釣り調査の結果は前年を下回ったことから、日本海由来の来遊量も前年を下回ると予測されます。以上のことから、常磐～三陸海域への来遊量は前年を下回ると予測されます（前年の漁獲量は近年5年平均の漁獲量を下回っていた）。

魚体サイズは、日本海でのいか釣り調査結果、および6月までの漁獲物組成の情報から、前年より小型の個体が主体になると考えられます。



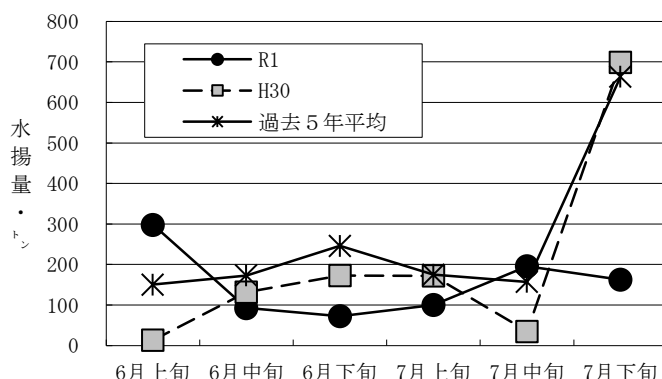
御意見等は、漁業資源部（担当:相生）までお寄せください。
 本予報の詳細については、国立研究開発法人 水産研究・教育機構ホームページ
 (URL : http://www.fra.affrc.go.jp/pressrelease/pr2019/20190725_t/index.html)
 を御参照願います。

1. 7月下旬の水揚げ状況：県内主要6港（久慈、宮古、山田、大槌、釜石、大船渡）集計値

(1) ブリ（定置網）

旬水揚量 [※]	163 t
前年比	23 %
過去5年比	25 %
3月からの累計水揚量	958 t
前年比	77 %
過去5年比	58 %

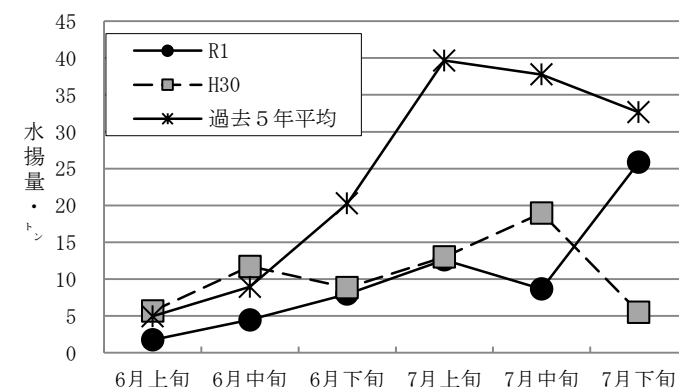
※ 水揚げは大船渡が中心となっています。



(2) スルメイカ（定置網）

旬水揚量 [※]	26 t
前年比	4.7 倍
過去5年比	79 %
3月からの累計水揚量	63 t
前年比	86 %
過去5年比	42 %

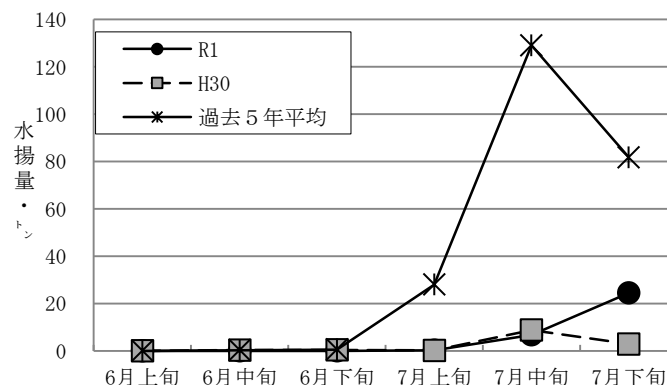
※ 水揚げは大船渡及び山田が中心となっています。



(3) スルメイカ（いか釣り）

旬水揚量 [※]	24 t
前年比	8.5 倍
過去5年比	30 %
3月からの累計水揚量	32 t
前年比	2.5 倍
過去5年比	13 %

※ 水揚げは大船渡が中心となっています。



付表 岩手県内主要6港における水揚げ状況

7月下旬(2019年7月21日～31日)

(単位: 水揚量: kg 前年比: %)

魚種/市場	久慈	宮古	山田	大槌	釜石	大船渡	6港計	6港前年同期 水揚量	6港旬 前年比	6港年累計 水揚量	6港前年累計 水揚量	6港 前年比
<定置網>												
クロマグロ	29.0	35.0	234.5	66.0	285.8	862.5	1,513	269	563.4	42,651	49,788	85.7
サクラマス	12.6	53.6	17.2	15.3	18.9	8.1	126	365	34.5	46,657	30,633	152.3
マイワシ	1,049.3	7,033.4	3,198.3	2,021.0	133.9	80,054.3	93,490	468,480	20.0	1,300,150	1,325,654	98.1
サバ類	47,390.8	32,418.9	21,184.2	5,080.5	40,621.2	160,274.4	306,970	136,908	224.2	7,452,229	4,348,824	171.4
マアジ	2.6	79.7	170.0	66.8	613.4	5,958.6	6,891	6,608	104.3	8,479	9,336	90.8
ブリ	11,002.3	5,879.4	30,684.3	10,116.1	22,973.6	81,927.7	162,583	698,631	23.3	957,572	1,243,141	77.0
サワラ	63.3	96.3	1,506.3	6.1	1,672.8	3,862.4	7,207	2,425	297.2	44,906	22,241	201.9
タイ類	75.2	56.3	446.5	1.8	642.7	10,721.6	11,944	2,722	438.8	28,300	48,381	58.5
ヒラメ	282.2	86.8	158.0	43.2	165.8	560.4	1,296	1,560	83.1	13,093	12,044	108.7
スルメイカ	903.0	548.5	6,753.9	717.3	5,267.2	11,671.1	25,861	5,477	472.1	62,973	73,081	86.2
<小延縄+底刺網>												
ヒラメ	211.2	232.9	36.6			246.5	727	587	124.0	5,272	8,248	63.9
マコガレイ・マガレイ	413.5	141.5	38.3		2.5	106.4	702	658	106.8	17,634	21,383	82.5
ナメタガレイ	138.7	60.4	8.3			69.0	276	351	78.7	50,405	89,517	56.3
その他のカレイ類	40.3	15.8	69.8		99.2	21.9	247	275	89.7	17,565	30,083	58.4
マダラ	0.8	60.0			1,151.8	57.1	1,270	3,025	42.0	117,294	107,641	109.0
エゾイソアイナメ	4.3	90.0	20.0				114	38	303.2	6,217	6,204	100.2
アイナメ	148.7	453.4	333.0	5.1	11.3	106.6	1,058	934	113.2	29,669	37,412	79.3
メバル類	62.5	90.0				19.0	172	38	453.7	3,551	5,149	69.0
その他のソイ類	121.3	204.8	168.3		9.5	15.7	520	242	214.4	12,376	14,796	83.6
アナゴ類	0.3	492.5	235.1			1.5	729	838	87.1	5,244	5,492	95.5
タコ類	28.3	119.5				31.7	180	192	93.5	16,102	12,199	132.0
<まき網>												
カツオ						21,641.0	21,641	12,999	166.5	21,641	55,341	39.1
マイワシ						349,876.0	349,876			349,876	2,182,214	16.0
<いか釣>												
スルメイカ	1,037.0	6,336.0			1,610.0	15,495.0	24,478	2,893	846.1	31,540	12,693	248.5
<突き棒>												
マカジキ		1,563.5	1,214.0		267.0		3,045			3,152		
メカジキ		2,444.0	541.0		482.0		3,467	7,757	44.7	6,221	21,231	29.3
<かつお一本釣り>												
カツオ						16,149.0	16,149	155,554	10.4	16,149	209,326	7.7
<かご>												
マコガレイ・マガレイ	131.4	4.4				15.6	151	103	147.3	2,588	2,730	94.8
ナメタガレイ	51.3	202.3		3.3		131.7	389	290	133.8	7,230	8,055	89.8
マダラ	91.3	272.3					364	179	203.4	1,912	1,448	132.0
エゾイソアイナメ	126.8	698.0		11.0		480.0	1,316	1,136	115.9	14,117	12,631	111.8
アイナメ	47.8	94.7	62.8	45.1		115.8	366	358	102.4	6,260	6,466	96.8
アナゴ類	383.2	639.5	148.4	204.5		717.2	2,093	2,350	89.1	13,359	13,182	101.3
タコ類	2,769.8	14,589.7	40.4	18.7	12,982.8	1,519.6	31,921	34,612	92.2	423,021	344,397	122.8
<たら延縄>												
マダラ		60,175.3		35.0			60,210	32,922	182.9	275,774	283,424	97.3
スケトウダラ		8,280.0		5.0			8,285	4,422	187.4	66,094	52,514	125.9

※ 年累計水揚量は、平成31年3月からの累計となっております。