

漁況情報 No. 10

令和元年8月14日

岩手県水産技術センター

URL : <http://www2.suigi.pref.iwate.jp/>

Tel : 0193-26-7915 / Fax : 0193-26-7920 / E-mail : CE0012@pref.iwate.jp

《8月上旬のトピックス》

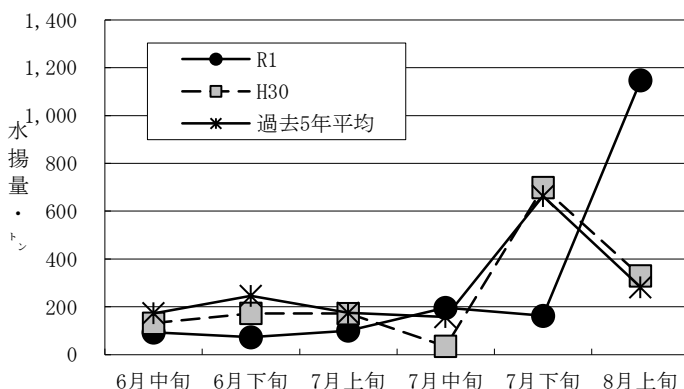
- ・ ブリ（定置網）の水揚げは、過去5年平均及び前年を上回りました。
- ・ 令和元年8月～12月におけるマサバ・ゴマサバ・マイワシ・カタクチイワシの来遊量の見通しが発表されました。

1. 8月上旬の水揚げ状況：県内主要6港（久慈、宮古、山田、大槌、釜石、大船渡）集計値

(1) ブリ（定置網）

旬水揚量 [※]	1,147 t
前年比	3.5 倍
過去5年比	4.1 倍
3月からの累計水揚量	2,105 t
前年比	1.3 倍
過去5年比	1.1 倍

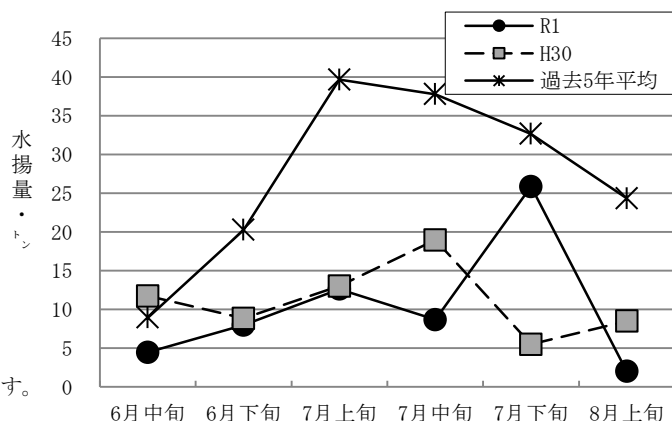
※ 水揚げは大船渡が中心となっています。



(2) スルメイカ（定置網）

旬水揚量 [※]	2.0 t
前年比	24 %
過去5年比	8 %
3月からの累計水揚量	65 t
前年比	80 %
過去5年比	37 %

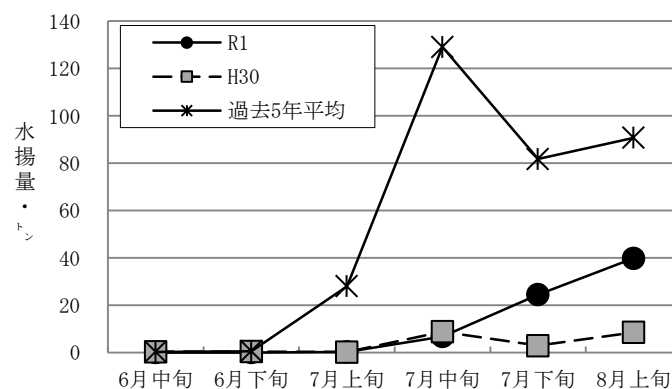
※ 水揚げは大船渡及び山田が中心となっています。



(3) スルメイカ（いか釣）

旬水揚量 [※]	40 t
前年比	4.7 倍
過去5年比	44 %
3月からの累計水揚量	71 t
前年比	3.4 倍
過去5年比	22 %

※ 水揚げは久慈が中心となっています。



2. その他の情報

令和元年8月6日に国立研究開発法人 水産研究・教育機構から「2019年度 第1回 太平洋いわし類・マアジ・さば類長期漁況予報」が発表されましたので、内容を紹介します。

令和元年8月～12月の来遊量予測

<マサバ・ゴマサバ>

マサバは前年並。ゴマサバは混獲される程度。サバ類全体としては前年並。

<マイワシ>

前年を上回る。

<カタクチイワシ>

三陸南部海域では前年並～下回る。三陸北部海域ではまとまった漁獲がない。

今後の見通し（令和元年8月～12月）抜粋

<マサバ・ゴマサバ>

○ 犬吠～三陸海域、道東海域（まき網、定置網）

(1) 来遊量：マサバ1歳魚は前年を上回る。2歳魚は前年を下回る。3歳魚は前年を上回る。4歳魚は前年を上回る。5歳魚は前年を下回る。6歳以上は前年を上回る。マサバ全体としては前年並。ゴマサバは混獲される程度。サバ類全体としては前年並。

(2) 漁期・漁場：定置網は期を通じて漁獲される。まき網漁場は、8月～10月は道東海域～三陸北部、11月～12月は三陸南部～犬吠海域に主に形成される。

(3) 魚体：マサバは28cm～35cm（3歳魚～6歳魚）主体に、19cm～30cm（1歳魚、2歳魚）も漁獲される。

<マイワシ>

○ 房総～三陸海域、道東海域（まき網、定置網）

(1) 来遊量：房総海域では前年並～下回る。三陸以北では前年を上回る。

(2) 漁期・漁場：まき網は、8月～9月には房総海域、三陸海域、道東海域、10月には道東海域、11月～12月には三陸～房総海域で漁場が形成される。定置網は、各地で期を通じて漁獲される。

(3) 魚体：10cm～15cm前後の0歳魚、15cm～18cmの1歳魚、17cm～19cmの2歳魚、19cm～21cmの3歳魚、20cm以上の4歳魚が漁獲される。

<カタクチイワシ>

○ 房総～三陸海域、道東海域（まき網、定置網）

(1) 来遊量：房総・常磐海域では前年並。三陸南部海域では前年並～下回る。三陸北部海域、道東海域ではまとまった漁獲がない。

(2) 漁期・漁場：道東海域、常磐～房総海域の1そうまき網の主な漁獲対象にはならない。三陸海域の定置網、房総沿岸海域の2そうまき網は期を通じて漁獲される。

(3) 魚体：0歳魚は11cm以下、1歳魚は12月で10cm～13cm。

御意見等は、漁業資源部（担当:相生）までお寄せください。
 本予報の詳細については、国立研究開発法人 水産研究・教育機構ホームページ
 (URL : <http://www.fra.affrc.go.jp/pressrelease/pr2019/20190806/>) を御参照願います。

付表 岩手県内主要6港における水揚げ状況

8月上旬(2019年8月1日～10日)

(単位: 水揚量: kg 前年比: %)

魚種/市場	久慈	宮古	山田	大槌	釜石	大船渡	6港計	6港前年同期 水揚量	6港旬 前年比	6港年累計 水揚量	6港前年累計 水揚量	6港 前年比
<定置網>												
クロマグロ			28.0		440.5	47.0	516	460	112.1	43,167	50,248	85.9
アキサケ(オス)	261.8	33.0	13.3	3.2	15.0		326	1,058	30.8	415	1,409	29.4
アキサケ(メス)	169.0	10.5	4.2			5.7	189	386	49.1	298	555	53.7
アキサケ(合計)	430.8	43.5	17.5	3.2	15.0	5.7	516	1,444	35.7	712	1,964	36.3
マイワシ	1.4	8,288.5	3,272.5		30.2	7,203.0	18,796	161,251	11.7	1,318,945	1,486,905	88.7
カタクチイワシ						508.0	508			527	1,872	28.1
サバ類	4,354.0	20,341.8	4,949.2	4,825.6	27,911.8	138,436.2	200,819	73,024	275.0	7,653,048	4,421,848	173.1
マアジ	1.3	1.0	70.4	3.2	2,258.7	4,892.3	7,227	6,643	108.8	15,706	15,978	98.3
ブリ	76,650.3	129,275.7	228,481.0	4,602.3	126,922.9	581,243.9	1,147,176	329,225	348.4	2,104,748	1,572,366	133.9
サワラ	138.6	158.8	1,919.3	82.7	1,841.7	2,506.6	6,648	7,620	87.2	51,554	29,862	172.6
タイ類	143.5	83.5	472.3	5.9	471.4	2,754.1	3,931	1,072	366.5	32,231	49,453	65.2
ヒラメ	217.0	41.3	76.7	39.0	215.8	438.0	1,028	1,061	96.9	14,121	13,105	107.8
スルメイカ	36.4	6.0	639.6	220.9	276.0	809.2	1,988	8,477	23.5	64,961	81,558	79.7
<小延縄+底刺網>												
ヒラメ	159.9	127.0	40.8		52.7	248.8	629	415	151.5	5,901	8,664	68.1
マコガレイ・マガレイ	530.5	111.1		12.2	12.4	255.5	922	241	382.4	18,556	21,624	85.8
ナメタガレイ	135.2	39.1			6.1	108.8	289	155	187.2	50,694	89,672	56.5
その他のカレイ類	26.3	8.6			178.1	31.4	244	173	141.4	17,809	30,256	58.9
マダラ		6.0			2,698.5		2,705	569	475.3	119,998	108,210	110.9
アイナメ	102.9	240.5	84.9		75.6	35.1	539	645	83.6	30,208	38,057	79.4
その他のソイ類	64.4	94.7	83.3		2.9	16.5	262	173	151.2	12,638	14,970	84.4
アナゴ類	12.0	358.3	70.1			5.3	446	574	77.6	5,690	6,067	93.8
<まき網>												
カツオ						62,146.0	62,146			83,787	55,341	151.4
マイワシ						32,173.0	32,173			382,049	2,182,214	17.5
<いか釣>												
スルメイカ	30,702.0	2,172.0	210.0		1,095.0	5,676.0	39,855	8,542	466.6	71,395	21,235	336.2
<突き棒>												
マカジキ		119.0	116.0				235			3,387		
メカジキ		3,145.0	1,392.0				4,537	4,801	94.5	10,758	26,032	41.3
<かつお一本釣り>												
カツオ						21,948.0	21,948	112,262	19.6	38,097	321,588	11.8
<かご>												
ナメタガレイ	52.0	190.8		1.1		49.5	293	110	265.8	7,524	8,165	92.1
マダラ	373.6	141.3					515	79	654.3	2,427	1,527	158.9
エゾイソアイナメ	83.0	420.8		5.4		90.0	599	200	299.6	14,716	12,831	114.7
アイナメ	41.7	128.7	10.3	35.8		117.4	334	269	124.2	6,594	6,735	97.9
アナゴ類	223.6	700.1	62.6	85.8		785.3	1,857	1,916	97.0	15,226	15,097	100.9
その他のカニ類	269.8	104.5	98.5				473	418	113.1	7,200	4,779	150.7
タコ類	2,809.1	10,325.8	26.4	35.5	6,914.9	757.2	20,869	10,726	194.6	443,890	355,123	125.0
<たら延縄>												
マダラ		47,973.0		35.0			48,008	20,580	233.3	323,782	304,004	106.5
スケトウダラ		6,524.0					6,524	1,974	330.5	72,618	54,488	133.3

※ 年累計水揚量は、平成31年3月からの累計となっております。