

漁況情報 No. 12

令和元年9月4日

岩手県水産技術センター

URL : <http://www2.suigi.pref.iwate.jp/>

Tel : 0193-26-7915 / Fax : 0193-26-7920 / E-mail : CE0012@pref.iwate.jp

《8月下旬のトピックス》

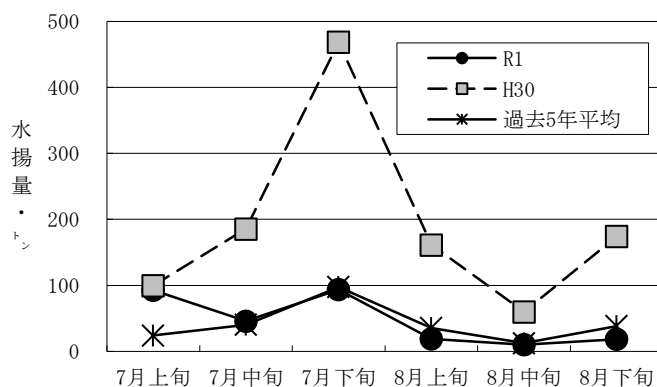
- ・ サワラ（定置網）の水揚が増加しています。
- ・ スルメイカ（定置網）の水揚は、過去5年平均及び前年を下回っています。

1. 8月下旬の水揚状況：県内主要6港（久慈、宮古、山田、大槌、釜石、大船渡）集計値

(1) マイワシ（定置網）

旬水揚量 [※]	18 t
前年比	11 %
過去5年比	48 %
3月からの累計水揚量	1,350 t
前年比	79 %
過去5年比	3.0 倍

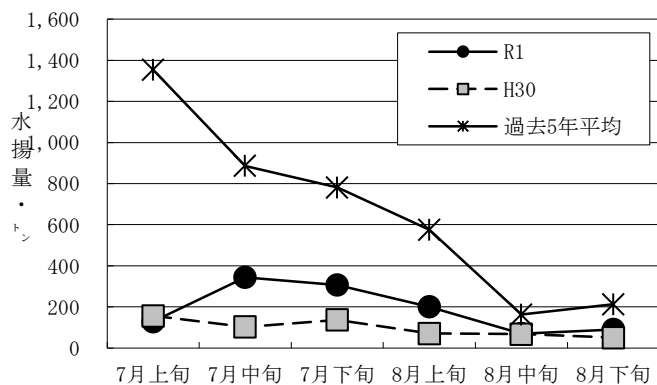
※ 水揚は大船渡が中心となっています。



(2) サバ類（定置網）

旬水揚量 [※]	90 t
前年比	1.8 倍
過去5年比	43 %
3月からの累計水揚量	7,819 t
前年比	1.7 倍
過去5年比	1.2 倍

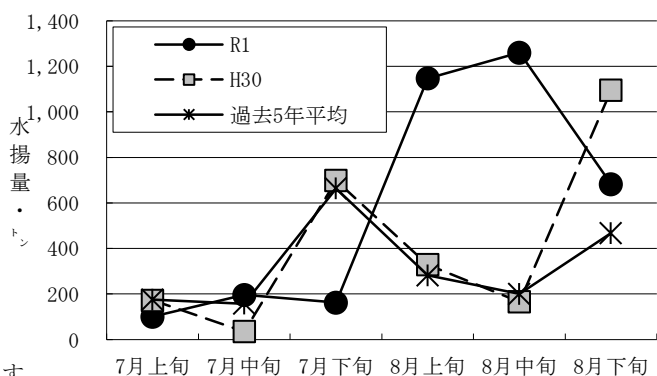
※ 水揚は大船渡が中心となっています。



(3) ブリ（定置網）

旬水揚量 [※]	683 t
前年比	62 %
過去5年比	1.5 倍
3月からの累計水揚量	4,172 t
前年比	1.5 倍
過去5年比	1.6 倍

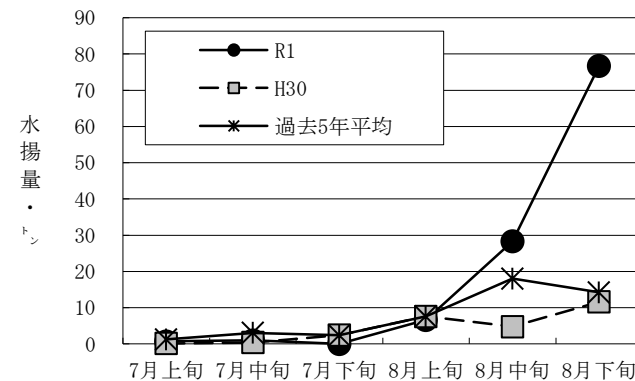
※ 水揚は久慈及び大船渡が中心となっています。



(4) サワラ（定置網）

旬水揚量 [※]	77 t
前年比	6.6 倍
過去5年比	5.4 倍
3月からの累計水揚量	157 t
前年比	3.4 倍
過去5年比	1.7 倍

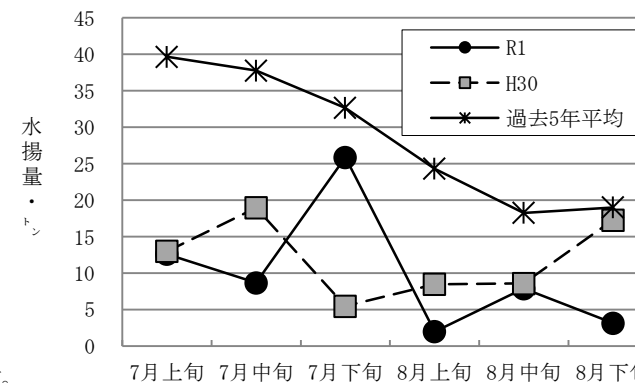
※ 水揚は大船渡が中心となっています。



(5) スルメイカ（定置網）

旬水揚量 [※]	3.1 t
前年比	18 %
過去5年比	17 %
3月からの累計水揚量	76 t
前年比	71 %
過去5年比	36 %

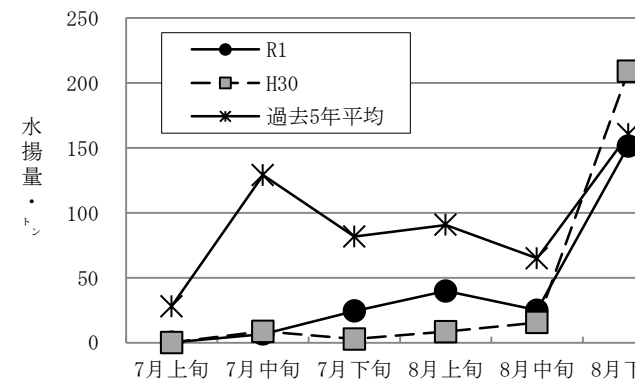
※ 水揚は釜石及び山田が中心となっています。



(6) スルメイカ（いか釣）

旬水揚量 [※]	151 t
前年比	72 %
過去5年比	94 %
3月からの累計水揚量	269 t
前年比	1.1 倍
過去5年比	45 %

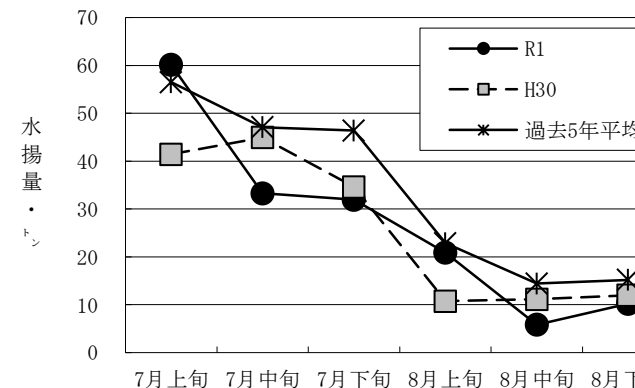
※ 水揚は久慈が中心となっています。



(7) タコ類（かご）

旬水揚量 [※]	10 t
前年比	85 %
過去5年比	67 %
3月からの累計水揚量	462 t
前年比	1.2 倍
過去5年比	84 %

※ 水揚は釜石が中心となっています。



御意見等は、漁業資源部（担当:相生）までお寄せください。

付表 岩手県内主要6港における水揚げ状況

8月下旬 (2019年8月21日 ~ 31日)

(単位: 水揚量: kg 前年比: %)

魚種/市場	久慈	宮古	山田	大槌	釜石	大船渡	6港計	6港前年同期 水揚量	6港前 前年比	6港年累計 水揚量	6港前年累計 水揚量	6港 前年比
<定置網>												
アキサケ (オス)	2,699.7	155.0	109.6	54.6	73.7	87.8	3,180	8,067	39.4	5,593	14,618	38.3
アキサケ (メス)	2,482.1	147.0	50.8	18.5	26.5	30.2	2,755	4,303	64.0	4,509	7,296	61.8
アキサケ (合計)	5,181.8	302.0	160.4	73.1	100.2	118.0	5,936	12,370	48.0	10,102	21,913	46.1
マイワシ		7,197.3	227.9			10,932.0	18,357	173,950	10.6	1,350,174	1,720,642	78.5
サバ類	2,938.9	3,307.4	6,035.6	2,512.7	15,109.4	60,363.7	90,268	50,314	179.4	7,819,294	4,539,716	172.2
マアジ	0.9		137.9	96.5	1,421.1	8,739.8	10,396	19,785	52.5	39,363	42,018	93.7
ブリ	278,423.1	41,434.5	79,656.1	9,513.4	38,740.4	234,821.4	682,589	1,095,061	62.3	4,172,262	2,833,063	147.3
サワラ	1,019.0	1,282.9	3,713.6	110.5	2,256.2	68,369.1	76,751	11,633	659.8	156,773	46,262	338.9
タイ類	69.0	26.8	224.2	5.1	557.3	2,678.8	3,561	357	996.7	38,617	50,635	76.3
ヒラメ	260.5	31.9	98.9	10.3	37.0	216.9	656	785	83.6	15,459	15,372	100.6
スルメイカ	290.6	221.6	834.3	319.9	1,101.9	374.7	3,143	17,279	18.2	76,105	107,414	70.9
ヤリイカ	32.9	115.0	2,491.5	89.3	2,332.2	3,770.3	8,831	3,397	260.0	14,888	145,486	10.2
<小延縄+底刺網>												
ヒラメ	196.9	153.8	24.0		2.5	371.7	749	777	96.4	6,949	9,784	71.0
マコガレイ・マガレイ	306.1	25.8			6.2	215.3	553	495	111.7	19,269	22,243	86.6
その他のカレイ類	35.6	1.3			76.6	27.8	141	50	282.0	17,960	30,331	59.2
マダラ		42.0			1,795.8		1,838	522	352.1	121,890	108,762	112.1
スケトウダラ					285.0		285			5,376	4,387	122.5
アイナメ	6.5	92.7	71.2		220.0	52.4	443	715	62.0	31,024	39,095	79.4
クロソイ					125.0		125	28	443.3	1,104	976	113.1
その他のソイ類	12.6	61.3	27.8		55.3	23.1	180	231	78.0	12,935	15,310	84.5
アナゴ類	6.8	180.7	178.6	7.0		3.1	376	1,138	33.1	6,233	7,589	82.1
<いか釣>												
スルメイカ	149,852.0				125.0	1,464.0	151,441	209,147	72.4	269,159	245,951	109.4
<突き棒>												
メカジキ		2,110.0	2,326.0	71.0	27.0		4,534	5,319	85.2	17,792	34,200	52.0
<さんま棒受網>												
サンマ						22,061.0	22,061	601,586	3.7	65,442	601,586	10.9
<かつお一本釣り>												
カツオ						55,776.0	55,776	105,168	53.0	285,472	527,127	54.2
<かご>												
エゾイソアイナメ	1.0	264.0				110.0	375	714	52.5	15,247	13,770	110.7
アイナメ	13.9	62.6	110.5	25.6		62.6	275	306	90.0	7,006	7,164	97.8
アナゴ類	377.1	606.8	116.0	38.9		716.1	1,855	2,777	66.8	17,740	19,085	92.9
その他のカニ類	560.6	264.2		24.0			849	2,019	42.1	8,204	7,141	114.9
タコ類	432.6	3,888.5	42.9		5,425.9	405.1	10,195	11,963	85.2	461,624	378,200	122.1
<たら延縄>												
マダラ		49,983.5		25.0			50,009	64,949	77.0	391,257	388,563	100.7
スケトウダラ		7,015.5					7,016	3,636	192.9	81,015	59,828	135.4

※ 年累計水揚量は、平成31年3月からの累計となっております。