

# 漁況情報 No. 19

令和元年11月13日

岩手県水産技術センター

URL : <http://www2.suigi.pref.iwate.jp/>

Tel : 0193-26-7915 / Fax : 0193-26-7920 / E-mail : CE0012@pref.iwate.jp

## 《11月上旬のトピックス》

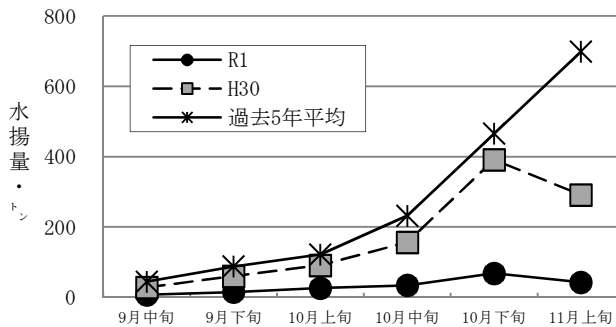
- ・ サンマ（棒受網）の水揚が増加しました。
- ・ アキサケ（定置網）の水揚が低調です。

11月上旬の水揚状況：県内主要6港（久慈、宮古、山田、大槌、釜石、大船渡）集計値

### (1) アキサケ（定置網）

旬水揚量 <sup>**</sup>	43 t
前年比	15 %
過去5年比	6.2 %
8月からの累計水揚量	208 t
前年比	20 %
過去5年比	12 %

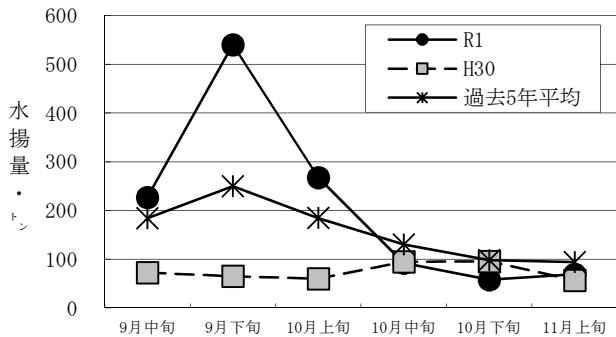
※ 水揚は久慈が中心となっています。



### (2) サバ類（定置網）

旬水揚量 <sup>**</sup>	69 t
前年比	1.2 倍
過去5年比	73 %
3月からの累計水揚量	9,279 t
前年比	1.8 倍
過去5年比	1.2 倍

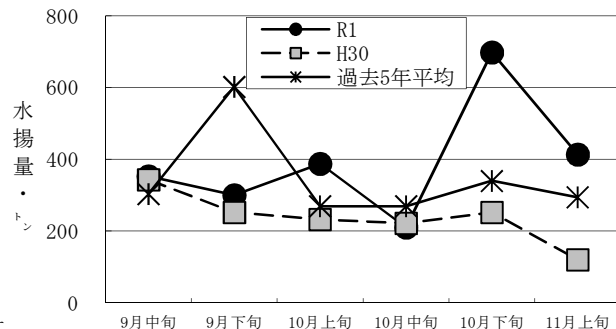
※ 水揚は釜石及び宮古が中心となっています。



### (3) ブリ（定置網）

旬水揚量 <sup>**</sup>	414 t
前年比	3.5 倍
過去5年比	1.4 倍
3月からの累計水揚量	6,914 t
前年比	1.4 倍
過去5年比	1.4 倍

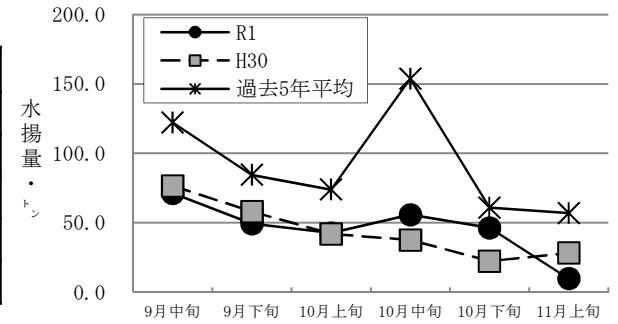
※ 水揚は久慈及び大船渡が中心となっています。



### (4) マダラ（底びき網）

旬水揚量 <sup>**</sup>	9.6 t
前年比	34 %
過去5年比	17 %
3月からの累計水揚量	1,000 t
前年比	53 %
過去5年比	40 %

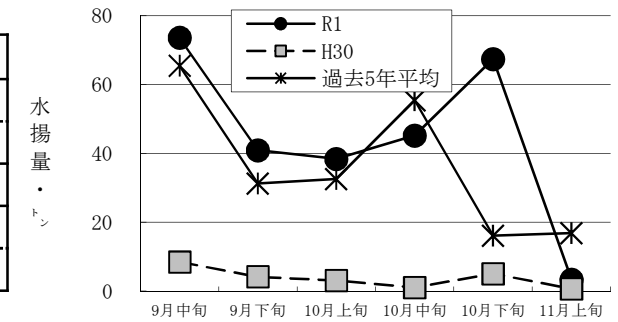
※ 水揚は宮古となっています。



### (5) スケトウダラ（底びき網）

旬水揚量 <sup>**</sup>	3.4 t
前年比	5.1 倍
過去5年比	20 %
3月からの累計水揚量	3,942 t
前年比	5.0 倍
過去5年比	1.1 倍

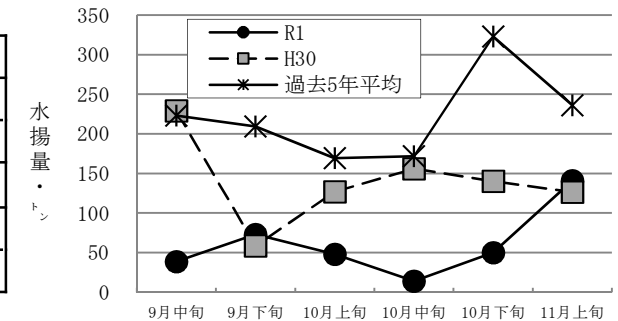
※ 水揚は宮古となっています。



### (6) スルメイカ（底びき網）

旬水揚量 <sup>**</sup>	141 t
前年比	1.1 倍
過去5年比	60 %
3月からの累計水揚量	370 t
前年比	33 %
過去5年比	24 %

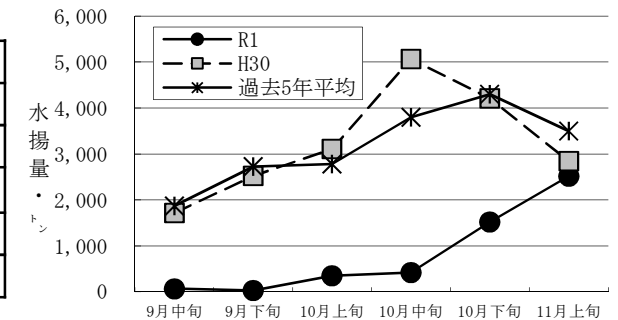
※ 水揚は宮古となっています。



### (7) サンマ（棒受網）

旬水揚量 <sup>**</sup>	2,518 t
前年比	89 %
過去5年比	72 %
3月からの累計水揚量	4,968 t
前年比	24 %
過去5年比	25 %

※ 水揚は大船渡が中心となっています。



御意見等は、漁業資源部（担当:相生）までお寄せください。

付表 岩手県内主要6港における水揚げ状況

11月上旬(2019年11月1日～10日) 11/12 13:30 集計値  
(単位: 水揚げ量: kg 前年比: %)

魚種/市場	久慈	宮古	山田	大槌	釜石	大船渡	6港計	6港前年同期 水揚げ量	6港旬 前年比	6港年累計 水揚げ量	6港前年累計 水揚げ量	6港 前年比
<定置網>												
クロマグロ		147.6	93.9	17.0	89.7	199.0	547	1,448	37.8	45,005	54,018	83.3
アキサケ(オス)	18,317.6	3,077.0	858.4	383.1	1,323.2	1,353.6	25,313	168,487	15.0	110,794	590,959	18.7
アキサケ(メス)	13,225.0	2,207.5	553.8	225.8	725.0	770.4	17,708	123,176	14.4	97,121	473,366	20.5
アキサケ(合計)	31,542.6	5,284.5	1,412.2	608.9	2,048.2	2,124.0	43,020	291,663	14.8	207,915	1,064,325	19.5
サバ類	3,204.2	17,470.7	12,271.9	5,357.9	18,805.6	11,676.0	68,786	56,493	121.8	9,279,383	5,029,939	184.5
マアジ	33.0	3,414.3	2,610.6	294.0	1,023.2	1,535.8	8,911	2,953	301.8	149,439	81,354	183.7
ブリ	129,482.8	73,798.4	38,636.2	11,021.4	31,890.9	129,038.5	413,868	119,720	345.7	6,913,685	4,812,504	143.7
サワラ	3,450.6	16,933.2	209.3	526.4	513.8	3,821.9	25,455	24,358	104.5	410,455	168,146	244.1
タイ類	283.9	60.2	81.6	11.3	279.8	892.4	1,609	1,893	85.0	46,070	56,644	81.3
スズキ	82.7	14.3	5.1	1.4	5.1	304.7	413	748	55.2	4,259	3,163	134.7
ヒラメ	683.2	241.0	80.9	65.0	92.5	336.9	1,500	2,010	74.6	24,472	23,440	104.4
スルメイカ	223.4	1,107.9	388.8	141.1	350.8	695.8	2,908	2,736	106.3	92,387	129,050	71.6
ヤリイカ	40.8	395.5	109.7	9.8	307.2	1,005.9	1,869	4,517	41.4	46,509	169,734	27.4
<小延縄+底刺網>												
ヒラメ	248.6	25.5	9.7			252.5	536	876	61.2	11,781	15,660	75.2
マコガレイ・マガレイ	137.8		6.3			114.5	259	365	70.8	22,236	26,124	85.1
マダラ		102.0			134.5	918.4	1,155	669	172.7	133,163	120,211	110.8
エゾイソアイナメ	10.1		105.0	5.0		92.0	212	564	37.6	7,853	9,647	81.4
アイナメ	49.2	80.5	180.3			98.3	408	540	75.7	32,983	41,936	78.7
メバル類	16.3	42.0				90.6	149	58	255.8	4,379	5,578	78.5
その他のソイ類	43.9	75.1	31.5			130.9	281	256	109.8	14,616	16,845	86.8
アナゴ類	19.5	456.2	445.3	17.1		2.0	940	867	108.4	12,508	14,406	86.8
タコ類	82.2	418.3			4.2	111.2	616	432	142.6	17,801	13,598	130.9
<底びき網>												
ナメタガレイ		587.0					587	661	88.8	32,719	25,914	126.3
その他のカレイ類		2,958.5					2,959	2,156	137.2	58,869	72,511	81.2
マダラ		9,604.4					9,604	28,083	34.2	999,818	1,889,643	52.9
スケトウダラ		3,357.0					3,357	659	509.4	3,942,419	786,446	501.3
エゾイソアイナメ		124.6					125	278	44.8	6,799	11,285	60.2
キチジ		2,123.1					2,123	3,506	60.6	89,998	184,176	48.9
スルメイカ		141,189.5					141,190	126,581	111.5	370,248	1,120,383	33.0
ヤリイカ		45,753.0					45,753	25,932	176.4	86,770	78,500	110.5
タコ類		991.3					991	1,533	64.7	21,861	24,284	90.0
<まき網>												
マイワシ					362,737.0		362,737			6,751,856	4,461,415	151.3
<さんま棒受網>												
サンマ		251,070.0			197,190.0	2,069,332.0	2,517,592	2,845,276	88.5	4,968,185	20,368,168	24.4
<かご>												
エゾイソアイナメ	68.3	1,054.7		4.9		636.2	1,764	1,360	129.7	21,252	21,416	99.2
アイナメ	39.0	27.0	164.0	50.3		49.2	330	402	82.0	8,296	8,883	93.4
アナゴ類	372.3	801.4	122.6	16.6		522.3	1,835	1,854	99.0	29,396	34,812	84.4
タコ類	2,276.1	4,206.3	43.1	27.2	2,452.1	869.9	9,875	16,964	58.2	498,791	442,123	112.8
<たら延縄>												
マダラ		34,740.0					34,740	57,422	60.5	670,519	771,506	86.9
スケトウダラ		5,910.0		25.0			5,935	7,780	76.3	125,287	94,429	132.7

※ 年累計水揚げ量は、平成31年3月からの累計となっております。