

# 漁況情報 No. 21

令和元年12月4日

岩手県水産技術センター

URL : <http://www2.suigi.pref.iwate.jp/>

Tel : 0193-26-7915 / Fax : 0193-26-7920 / E-mail : CE0012@pref.iwate.jp

## 《11月下旬のトピックス》

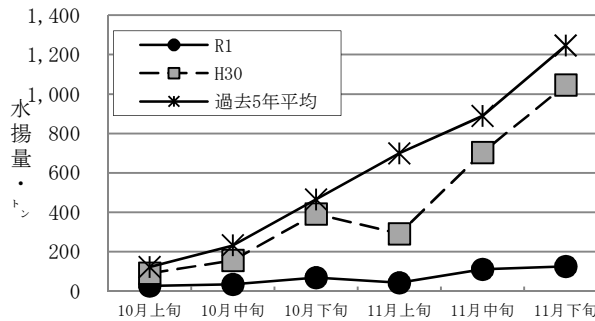
- ・ ブリ（定置網）の水揚が好調です。
- ・ アキサケ（定置網）、マダラ（底びき網）の水揚が低調です。

11月下旬の水揚状況：県内主要6港（久慈、宮古、山田、大槌、釜石、大船渡）集計値

### (1) アキサケ（定置網）

旬水揚量 <sup>**</sup>	126 t
前年比	12 %
過去5年比	10 %
8月からの累計水揚量	445 t
前年比	16 %
過去5年比	16 %

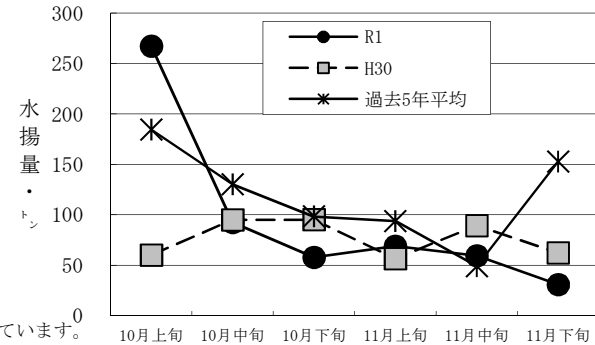
※ 水揚は久慈及び宮古が中心となっています。



### (2) サバ類（定置網）

旬水揚量 <sup>**</sup>	31 t
前年比	50 %
過去5年比	20 %
3月からの累計水揚量	9,370 t
前年比	1.8 倍
過去5年比	1.2 倍

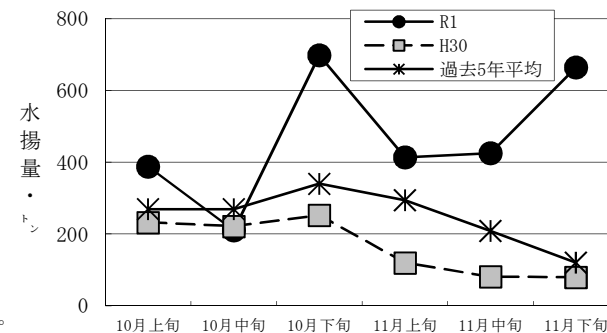
※ 水揚は宮古、大船渡及び久慈が中心となっています。



### (3) ブリ（定置網）

旬水揚量 <sup>**</sup>	664 t
前年比	8.4 倍
過去5年比	5.5 倍
3月からの累計水揚量	8,003 t
前年比	1.6 倍
過去5年比	1.5 倍

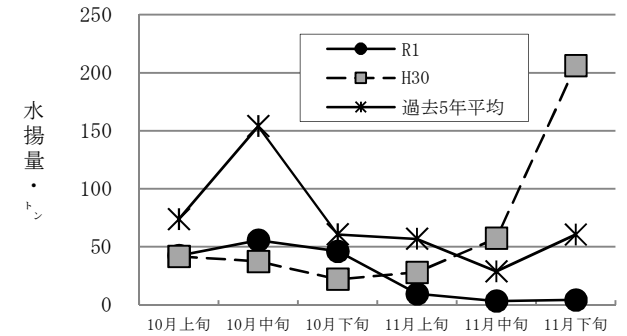
※ 水揚は宮古及び釜石が中心となっています。



### (4) マダラ（底びき網）

旬水揚量 <sup>**</sup>	4.3 t
前年比	2.1 %
過去5年比	7.2 %
3月からの累計水揚量	1,008 t
前年比	47 %
過去5年比	38 %

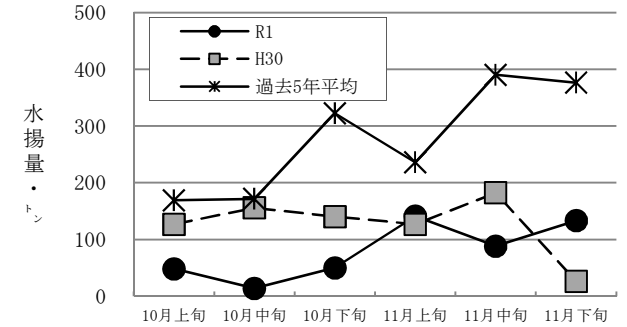
※ 水揚は宮古となっています。



### (5) スルメイカ（底びき網）

旬水揚量 <sup>**</sup>	133 t
前年比	5.1 倍
過去5年比	35 %
3月からの累計水揚量	592 t
前年比	45 %
過去5年比	25 %

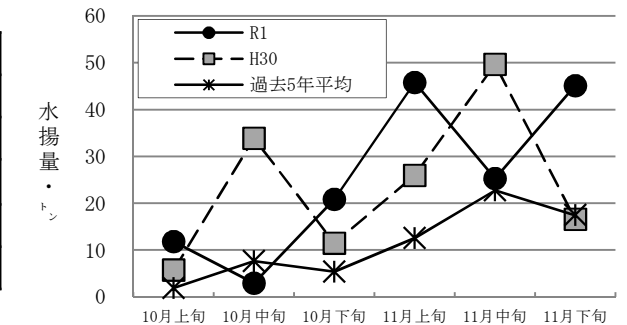
※ 水揚は宮古となっています。



### (6) ヤリイカ（底びき網）

旬水揚量 <sup>**</sup>	45 t
前年比	2.7 倍
過去5年比	2.6 倍
3月からの累計水揚量	157 t
前年比	1.1 倍
過去5年比	2.3 倍

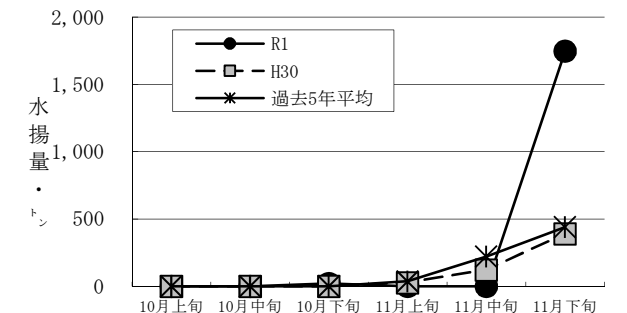
※ 水揚は宮古となっています。



### (7) サバ類（まき網）

旬水揚量 <sup>**</sup>	1,747 t
前年比	4.5 倍
過去5年比	4.0 倍
3月からの累計水揚量	1,768 t
前年比	2.0 倍
過去5年比	1.9 倍

※ 水揚は釜石が中心となっています。



御意見等は、漁業資源部（担当:相生）までお寄せください。

付表 岩手県内主要6港における水揚げ状況

11月下旬(2019年11月21日～30日) 12/3 8:53 集計値

(単位: 水揚量: kg 前年比: %)

魚種/市場	久慈	宮古	山田	大槌	釜石	大船渡	6港計	6港前年同期 水揚量	6港旬 前年比	6港年累計 水揚量	6港前年累計 水揚量	6港 前年比
<定置網>												
クロマグロ	68.8		107.6	6.0	388.9	653.0	1,224	131	935.3	48,254	54,345	88.8
アキサケ(オス)	38,039.2	25,112.5	6,191.0	1,440.9	4,605.4	2,156.4	77,545	598,635	13.0	257,685	1,617,038	15.9
アキサケ(メス)	23,517.6	16,375.4	4,209.5	871.7	2,732.6	1,122.5	48,829	446,963	10.9	187,337	1,196,870	15.7
アキサケ(合計)	61,556.8	41,487.9	10,400.5	2,312.6	7,338.0	3,278.9	126,375	1,045,599	12.1	445,021	2,813,908	15.8
カタクチイワシ			5,248.0				5,248	67	7,832.8	11,484	40,346	28.5
サバ類	6,133.7	7,747.0	3,967.4	723.9	4,755.7	7,489.2	30,817	62,218	49.5	9,369,604	5,181,323	180.8
マアジ	1,560.5	1,642.8	1,891.8	21.1	169.3	409.6	5,695	1,971	289.0	164,224	85,830	191.3
ブリ	17,579.0	260,480.5	33,265.1	15,781.7	179,953.4	157,226.9	664,287	79,547	835.1	8,003,284	4,973,105	160.9
サワラ	571.9	2,773.1	306.1	429.6	651.0	3,775.1	8,507	9,486	89.7	439,957	190,202	231.3
タイ類	264.1	289.0	426.4	47.0	235.0	976.5	2,238	1,683	133.0	49,471	59,899	82.6
スズキ	276.5	90.2	23.9	3.4	19.2	403.1	816	609	134.0	5,951	4,540	131.1
ヒラメ	1,104.9	888.4	241.8	49.5	175.1	629.8	3,090	1,541	200.5	29,581	26,438	111.9
スルメイカ	345.6	976.0	389.2	129.9	1,311.0	2,863.8	6,016	44,403	13.5	122,568	201,622	60.8
ヤリイカ	89.7	401.8	366.3	151.0	1,000.3	1,943.5	3,953	2,736	144.5	53,527	175,661	30.5
<小延縄+底刺網>												
マコガレイ・マガレイ	49.4	3.3				76.1	129	318	40.6	22,541	26,978	83.6
ナメタガレイ	26.6	1.9			1.0	89.8	119	181	65.9	51,069	90,277	56.6
マダラ		323.5			120.0	37.5	481	977	49.3	134,377	121,946	110.2
エゾイソアイナメ	3.6	108.0	385.0			95.0	592	260	227.9	8,698	10,368	83.9
アイナメ	62.1	58.4	149.5	1.7		158.1	430	633	68.0	33,914	43,209	78.5
メバル類		132.8				59.5	192	118	162.6	4,714	5,742	82.1
その他のソイ類	42.8	231.0	61.0			134.7	470	382	122.9	15,497	17,453	88.8
アナゴ類	0.6	227.6	415.5	1.9		4.0	650	489	132.9	13,803	15,487	89.1
タコ類	126.4	1,342.9		7.2		22.7	1,499	951	157.7	20,282	15,165	133.7
<底びき網>												
サメ類		543.8					544	719	75.7	8,071	8,756	92.2
ナメタガレイ		342.3					342	1,441	23.8	33,370	27,652	120.7
その他のカレイ類		2,605.8					2,606	2,737	95.2	63,637	76,783	82.9
マダラ		4,346.0					4,346	205,989	2.1	1,007,510	2,153,067	46.8
スケトウダラ		179.0					179	18,863	0.9	3,944,147	810,357	486.7
エゾイソアイナメ		223.8					224	708	31.6	7,081	12,173	58.2
キチジ		3,396.9					3,397	5,768	58.9	93,395	194,519	48.0
スルメイカ		133,327.5					133,328	26,293	507.1	591,846	1,329,051	44.5
ヤリイカ		45,099.1					45,099	16,583	272.0	157,117	144,744	108.5
タコ類		957.5					958	2,176	44.0	23,384	28,097	83.2
<まき網>												
サバ類	464,597.0				820,932.0	461,237.0	1,746,766	391,160	446.6	1,767,587	878,279	201.3
<さんま棒受網>												
サンマ		54,499.0			169,078.0	1,078,478.0	1,302,055	1,159,968	112.2	7,283,045	23,249,251	31.3
<かご>												
ナメタガレイ	25.4	72.5				16.0	114	85	134.5	7,999	8,619	92.8
エゾイソアイナメ	136.2	1,657.6				666.0	2,460	1,831	134.3	25,172	24,640	102.2
アイナメ	47.2	60.8	234.7	23.5		92.9	459	469	98.0	9,045	9,852	91.8
アナゴ類	143.1	401.6	54.1	56.9		513.1	1,169	850	137.5	32,251	37,103	86.9
タコ類	4,339.0	9,508.0	149.7	44.7	2,849.7	949.1	17,840	22,103	80.7	533,257	487,816	109.3
<たら延縄>												
マダラ		26,166.0		10.0			26,176	25,304	103.4	718,639	836,019	86.0
スケトウダラ		4,786.0		5.0			4,791	7,560	63.4	134,656	109,715	122.7

※ 年累計水揚量は、平成31年3月からの累計となっております。