

漁況情報 No. 23

令和元年12月25日

岩手県水産技術センター

URL : <http://www2.suigi.pref.iwate.jp/>

Tel : 0193-26-7915 / Fax : 0193-26-7920 / E-mail : CE0012@pref.iwate.jp

《12月中旬のトピックス》

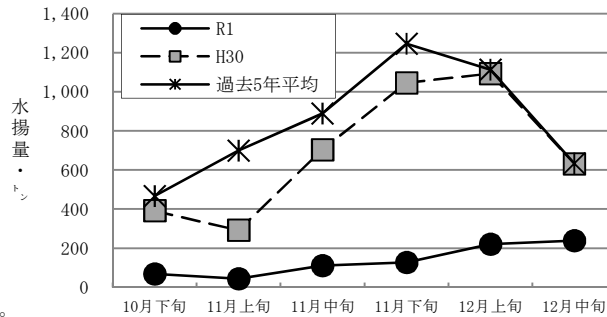
- ・ マイワシ（定置網）、サバ類（定置網）の水揚が急増しました。

12月中旬の水揚状況：県内主要6港（久慈、宮古、山田、大槌、釜石、大船渡）集計値

(1) アキサケ（定置網）

旬水揚量 ^{**}	239 t
前年比	38 %
過去5年比	38 %
8月からの累計水揚量	904 t
前年比	20 %
過去5年比	16 %

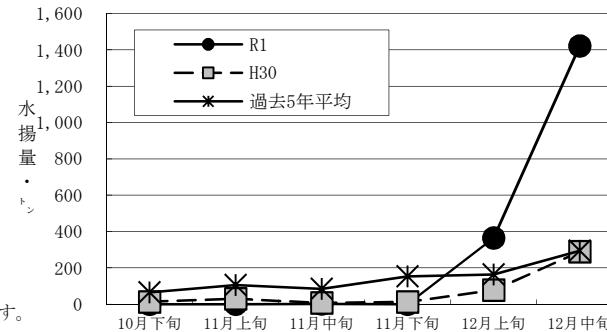
※ 水揚は宮古及び久慈が中心となっています。



(2) マイワシ（定置網）

旬水揚量 ^{**}	1,421 t
前年比	4.9 倍
過去5年比	4.8 倍
3月からの累計水揚量	3,143 t
前年比	1.4 倍
過去5年比	2.3 倍

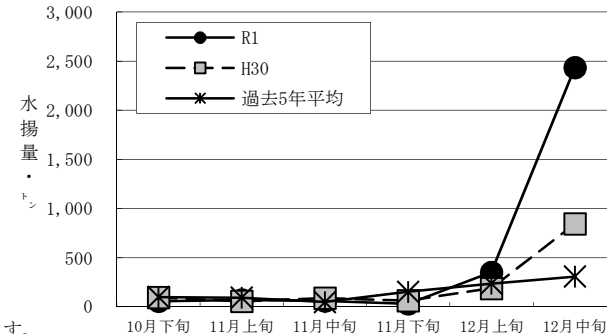
※ 水揚は大船渡及び釜石が中心となっています。



(3) サバ類（定置網）

旬水揚量 ^{**}	2,433 t
前年比	2.9 倍
過去5年比	7.9 倍
3月からの累計水揚量	12,154 t
前年比	2.0 倍
過去5年比	1.4 倍

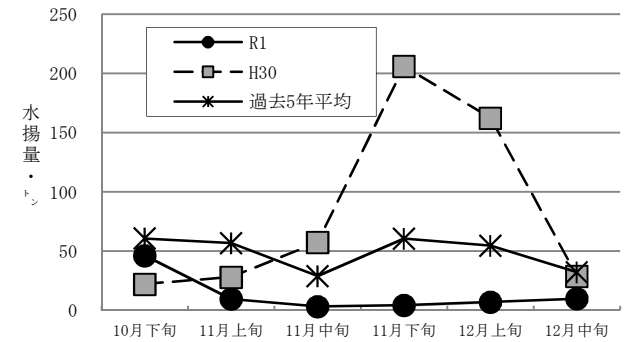
※ 水揚は大船渡及び宮古が中心となっています。



(4) マダラ（底びき網）

旬水揚量 ^{**}	9.9 t
前年比	34 %
過去5年比	31 %
3月からの累計水揚量	1,024 t
前年比	44 %
過去5年比	38 %

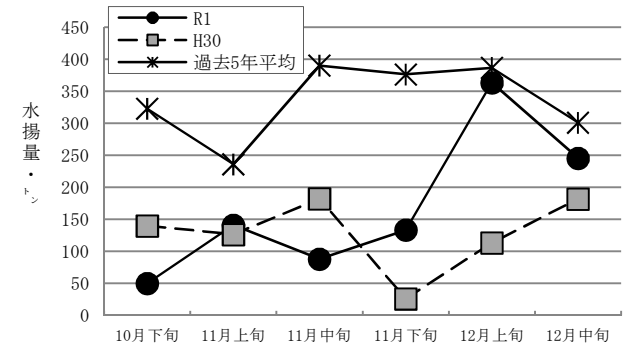
※ 水揚は宮古となっています。



(5) スルメイカ（底びき網）

旬水揚量 ^{**}	246 t
前年比	1.3 倍
過去5年比	82 %
3月からの累計水揚量	1,201 t
前年比	74 %
過去5年比	40 %

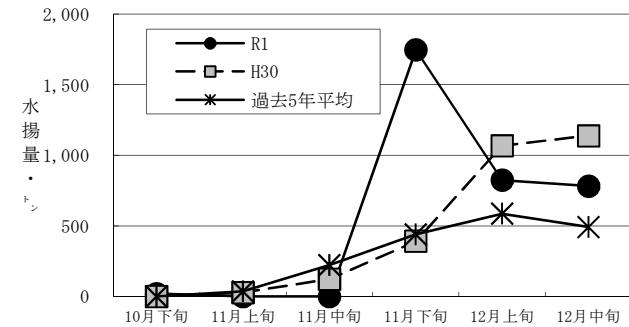
※ 水揚は宮古となっています。



(6) サバ類（まき網）

旬水揚量 ^{**}	783 t
前年比	69 %
過去5年比	1.6 倍
3月からの累計水揚量	3,374 t
前年比	1.1 倍
過去5年比	1.7 倍

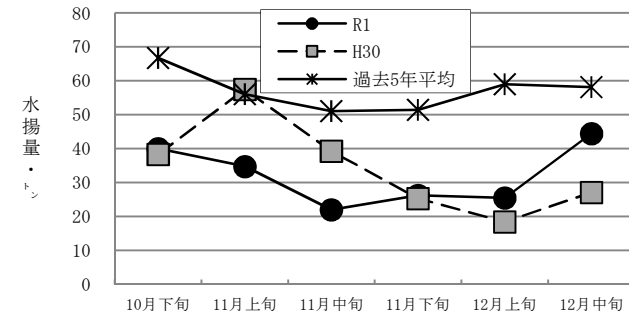
※ 水揚は釜石が中心となっています。



(7) マダラ（たら延縄）

旬水揚量 ^{**}	44 t
前年比	1.6 倍
過去5年比	76 %
3月からの累計水揚量	789 t
前年比	90 %
過去5年比	64 %

※ 水揚は宮古が中心となっています。



御意見等は、漁業資源部（担当:相生）までお寄せください。

付表 岩手県内主要6港における水揚げ状況

12月中旬(2019年12月11日～20日) 12/23 11:00 集計値

(単位: 水揚量:kg 前年比:%)

魚種/市場	久慈	宮古	山田	大槌	釜石	大船渡	6港計	6港前年同期 水揚量	6港旬 前年比	6港年累計 水揚量	6港前年累計 水揚量	6港 前年比	
<定置網>													
クロマグロ				40.0	6.8	232.5	279	316	88.4	50,268	55,473	90.6	
アキサケ(オス)	48,990.3	49,443.2	13,540.1	795.9	5,882.1	1,657.5	120,309	274,978	43.8	499,083	2,433,880	20.5	
アキサケ(メス)	41,803.8	54,714.3	14,682.8	857.6	3,980.2	2,173.4	118,212	356,550	33.2	404,714	2,104,737	19.2	
アキサケ(合計)	90,794.1	104,157.5	28,222.9	1,653.5	9,862.3	3,830.9	238,521	631,528	37.8	903,797	4,538,617	19.9	
マイワシ	86,206.7	96,413.4	104,892.2	326.0	392,336.0	740,681.5	1,420,856	287,499	494.2	3,142,545	2,274,886	138.1	
カタクチイワシ	153.0		8,038.0		4,628.0	87.3	12,906	107	12,118.6	24,390	41,274	59.1	
サバ類	584,239.0	717,868.6	122,103.3	98,701.6	101,391.4	809,031.5	2,433,335	845,167	287.9	12,154,268	6,215,255	195.6	
マアジ	21.6	123.7	243.3	18.1	272.5	797.6	1,477	3,487	42.4	170,223	92,620	183.8	
ブリ	185.9	3,732.1	3,785.2	575.7	16,188.9	39,361.3	63,829	41,410	154.1	8,355,282	5,529,616	151.1	
サワラ	96.6	439.7	94.9	19.1	140.4	319.9	1,111	5,253	21.1	445,797	202,199	220.5	
タイ類	38.3	110.4	102.5	192.9	14.4	198.1	657	1,634	40.2	53,360	65,189	81.9	
スズキ	49.0	80.6	12.6	2.7	2.8	48.6	196	473	41.5	6,621	5,645	117.3	
ヒラメ	405.9	446.8	135.6	45.7	136.1	339.3	1,509	2,205	68.5	33,783	30,829	109.6	
スルメイカ	79.5	128.7	79.8	19.4	140.2	49.6	497	3,813	13.0	124,989	214,709	58.2	
ヤリイカ	182.7	1,079.1	618.8	153.1	673.6	1,920.6	4,628	17,713	26.1	60,792	203,526	29.9	
<小延縄+底刺網>													
ヒラメ	112.6	12.8	2.2		2.4	320.9	451	276	163.5	12,879	17,854	72.1	
マコガレイ・マガレイ	102.7	1.3	2.8			211.7	319	217	146.8	22,983	27,408	83.9	
ナメタガレイ	90.2	55.6	16.3		10.8	379.4	552	282	195.7	51,920	90,780	57.2	
その他のカレイ類	56.8	6.3	18.9		6.1	77.8	166	561	29.6	18,911	32,929	57.4	
マダラ		51.5	49.0			184.0	1,423.1	1,708	2,459	69.4	137,897	124,963	110.4
スケトウダラ						253.0		104	244.0	6,869	5,008	137.2	
エゾイソアイナメ	41.7	93.9	1,030.0			15.8	1,181	306	385.7	10,342	10,779	95.9	
アイナメ	100.0	155.4	108.5			362.3	726	511	142.1	35,227	44,414	79.3	
メバル類	199.5	241.8	32.0			110.5	584	553	105.6	5,634	6,822	82.6	
その他のソイ類	49.1	364.6	206.3		2.3	566.4	1,189	545	218.3	17,542	18,445	95.1	
アナゴ類		149.2	80.8	18.4		11.7	260	213	122.2	14,519	15,889	91.4	
タコ類	7.6	1,599.0			2.5	184.2	1,793	504	356.0	24,146	16,348	147.7	
<底びき網>													
ナメタガレイ		394.6					395	1,071	36.9	34,154	30,189	113.1	
その他のカレイ類		1,600.1					1,600	2,183	73.3	67,795	80,987	83.7	
マダラ		9,870.3					9,870	28,989	34.0	1,024,379	2,344,431	43.7	
スケトウダラ		348.5					349	2,518	13.8	3,944,752	830,035	475.3	
エゾイソアイナメ		275.7					276	207	133.4	7,694	12,941	59.5	
キチジ		1,554.7					1,555	680	228.6	96,501	197,408	48.9	
スルメイカ		245,671.0					245,671	182,155	134.9	1,200,942	1,624,576	73.9	
ヤリイカ		83,268.5					83,269	54,852	151.8	305,063	226,766	134.5	
タコ類		389.5					390	756	51.5	24,380	30,357	80.3	
<まき網>													
サバ類	230,279.0				392,996.0	159,255.0	782,530	1,137,074	68.8	3,374,278	3,083,219	109.4	
<いか釣>													
スルメイカ	812.0	6,498.0					7,310	6	121,833.3	358,016	470,640	76.1	
ヤリイカ	130.0	1,020.0				52.0	1,202	4,078	29.5	1,225	4,645	26.4	
<さけ・ます延縄>													
アキサケ(オス)		34.5					35	4,018	0.9	111	29,461	0.4	
アキサケ(メス)		74.5					75	3,690	2.0	126	18,573	0.7	
アキサケ(合計)	0.0	109.0	0.0	0.0	0.0	0.0	109	7,708	1.4	237	48,034	0.5	
<さんま棒受網>													
サンマ						81,963.0	81,963	7,566	1,083.3	7,813,037	23,586,053	33.1	
<かご>													
ナメタガレイ	116.3	194.0	3.9	1.1		104.8	420	287	146.4	8,623	9,010	95.7	
エゾイソアイナメ	162.9	1,434.1		30.0		1,079.0	2,706	1,527	177.2	30,960	27,504	112.6	
アイナメ	33.7	61.0	192.0	47.0		116.9	451	474	95.0	9,931	10,685	92.9	
アナゴ類	16.6	276.2	6.9	58.1		643.6	1,001	890	112.6	34,533	38,876	88.8	
ケガニ		3.1			41.2	141.4	186	33	564.4	15,643	14,002	111.7	
その他のカニ類	35.7	156.9	168.8	12.0		4.7	378	52	722.9	11,609	11,808	98.3	
タコ類	4,835.0	10,324.3	80.5	115.5	3,042.6	2,157.5	20,555	27,323	75.2	570,984	540,451	105.6	
<たら延縄>													
マダラ		44,316.0	90.0	40.0			44,446	27,060	164.2	788,541	881,475	89.5	
スケトウダラ		6,498.0	29.0	20.0			6,547	5,535	118.3	146,602	118,592	123.6	

※ 年累計水揚量は、平成31年3月からの累計となっております。