

漁況情報 No. 25

令和2年1月17日

岩手県水産技術センター

URL : <http://www2.suigi.pref.iwate.jp/>

Tel : 0193-26-7915 / Fax : 0193-26-7920 / E-mail : CE0012@pref.iwate.jp

《1月上旬のトピックス》

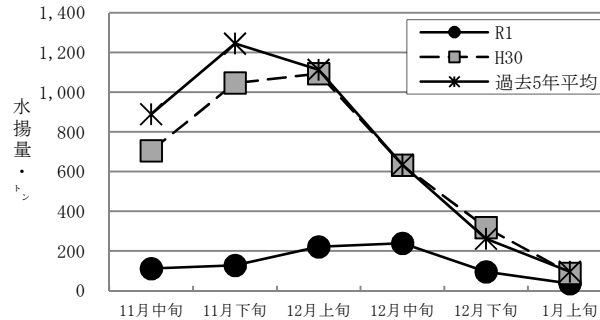
- ・ スケトウダラ（底びき網）の水揚が増加しました。
- ・ マイワシ（定置網）の水揚が急減しました。

1 1月上旬の水揚状況：県内主要6港（久慈、宮古、山田、大槌、釜石、大船渡）集計値

(1) アキサケ（定置網）

旬水揚量 ^{**}	34 t
前年比	40 %
過去5年比	36 %
8月からの累計水揚量	1,032 t
前年比	21 %
過去5年比	17 %

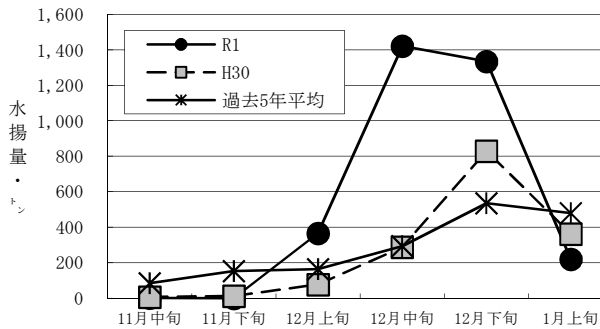
※ 水揚は宮古が中心となっています。



(2) マイワシ（定置網）

旬水揚量 ^{**}	220 t
前年比	61 %
過去5年比	46 %
3月からの累計水揚量	4,697 t
前年比	1.4 倍
過去5年比	2.0 倍

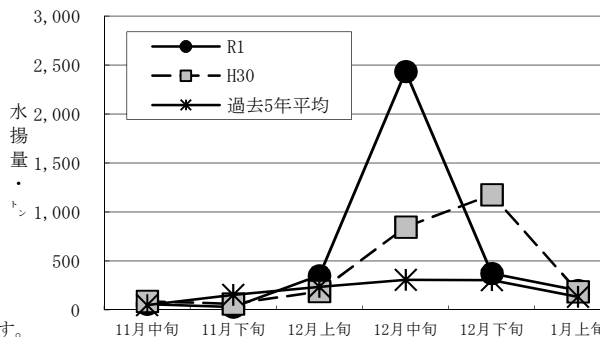
※ 水揚は大船渡が中心となっています。



(3) サバ類（定置網）

旬水揚量 ^{**}	201 t
前年比	1.1 倍
過去5年比	1.5 倍
3月からの累計水揚量	12,729 t
前年比	1.7 倍
過去5年比	1.4 倍

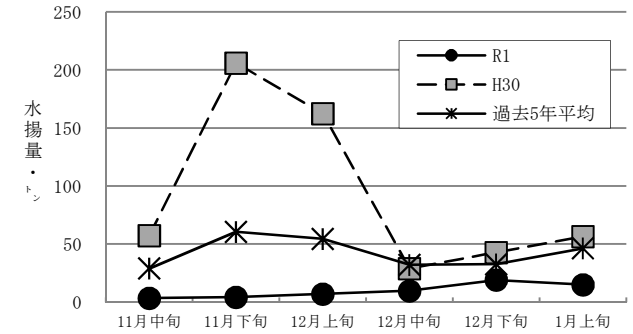
※ 水揚は大船渡及び釜石が中心となっています。



(4) マダラ（底びき網）

旬水揚量 ^{**}	15 t
前年比	27 %
過去5年比	33 %
3月からの累計水揚量	1,058 t
前年比	43 %
過去5年比	38 %

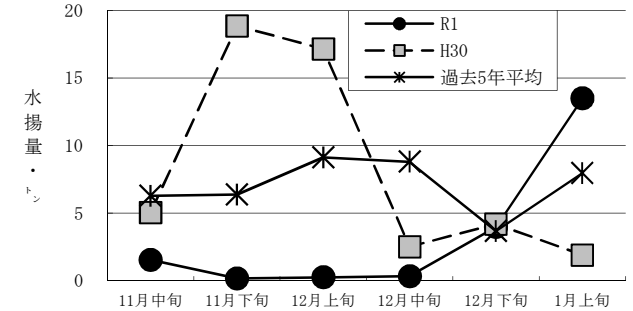
※ 水揚は宮古となっています。



(5) スケトウダラ（底びき網）

旬水揚量 ^{**}	13 t
前年比	7.1 倍
過去5年比	1.7 倍
3月からの累計水揚量	3,962 t
前年比	4.7 倍
過去5年比	1.1 倍

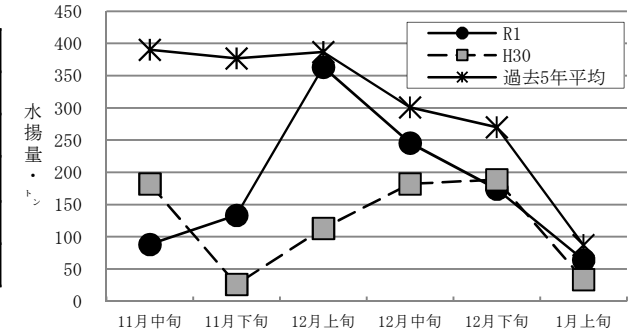
※ 水揚は宮古となっています。



(6) スルメイカ（底びき網）

旬水揚量 ^{**}	64 t
前年比	1.9 倍
過去5年比	74 %
3月からの累計水揚量	1,440 t
前年比	78 %
過去5年比	43 %

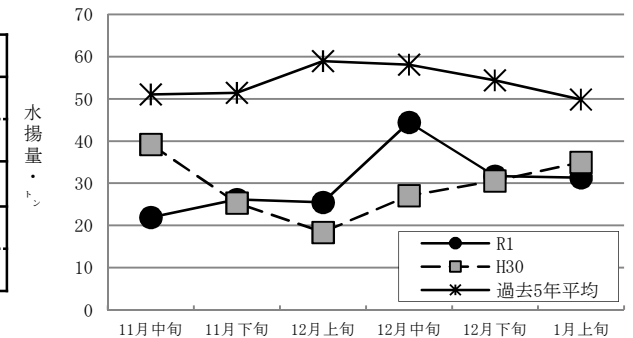
※ 水揚は宮古となっています。



(7) マダラ（たら延縄）

旬水揚量 ^{**}	31 t
前年比	90 %
過去5年比	63 %
3月からの累計水揚量	852 t
前年比	90 %
過去5年比	63 %

※ 水揚は宮古が中心となっています。



御意見等は、漁業資源部（担当:相生）までお寄せください。

付表 岩手県内主要6港における水揚げ状況

1月上旬（2020年1月1日～10日） 1/16 9:30 集計値

（単位：水揚げ量：kg 前年比：％）

魚種/市場	久慈	宮古	山田	大槌	釜石	大船渡	6港計	6港前年同期 水揚げ量	6港旬 前年比	6港年累計 水揚げ量	6港前年累計 水揚げ量	6港 前年比
<定置網>												
アキサケ（オス）	4,373.5	6,510.0	1,210.0	65.3	334.0	67.8	12,561	27,453	45.8	552,587	2,582,622	21.4
アキサケ（メス）	7,604.2	11,074.0	2,351.7	48.8	303.2	133.1	21,515	58,861	36.6	479,889	2,358,725	20.3
アキサケ（合計）	11,977.7	17,584.0	3,561.7	114.1	637.2	200.9	34,076	86,314	39.5	1,032,476	4,941,347	20.9
マイワシ	11,411.0		2,017.7		18,356.5	188,273.0	220,058	361,385	60.9	4,696,636	3,466,393	135.5
カタクチイワシ	961.0		904.0		1,060.0		2,925			38,335	41,388	92.6
サバ類	15,468.4	3,925.1	18,593.8	9,280.1	75,358.2	77,923.8	200,549	187,986	106.7	12,728,616	7,578,382	168.0
マアジ	100.2	899.0	325.7	172.0	964.0	1,357.5	3,818	121	3,160.9	174,434	92,946	187.7
ブリ	13.7	121.8	833.8	83.1	1,537.7	12,977.0	15,567	42,241	36.9	8,408,025	5,574,652	150.8
サワラ	63.6	347.3	72.5		54.2	323.3	861	570	151.2	447,019	204,015	219.1
タイ類	153.0	2.3	68.5	26.7	5.4	208.1	464	500	92.9	54,325	65,920	82.4
ヒラメ	244.9	329.4	207.5	22.7	94.3	200.2	1,099	982	111.9	36,420	32,743	111.2
スケトウダラ	375.2	24.6	703.8			155.1	1,259	57	2,227.8	159,949	15,118	1,058.0
スルメイカ	216.5	133.7	1,671.5	518.3	1,136.0	703.5	4,380	3,208	136.5	131,115	219,210	59.8
ヤリイカ	136.8	813.9	854.2	276.0	1,013.0	1,626.9	4,721	12,562	37.6	68,766	223,962	30.7
<小延縄+底刺網>												
ヒラメ	12.0	0.6		56.5	12.4	109.7	191	254	75.3	13,463	18,475	72.9
マコガレイ・マガレイ	24.2	1.7		120.8	19.5	665.8	832	704	118.1	24,371	28,496	85.5
ババガレイ（ナメタガレイ）	41.5	26.1	10.6	23.6	165.5	92.5	360	778	46.3	52,960	92,358	57.3
その他のカレイ類	328.8	16.8	3.2	69.1	67.3	62.8	548	1,492	36.7	19,837	35,575	55.8
マダラ	69.4	24.0	3.0		489.0	1,048.4	1,634	6,969	23.4	142,410	137,507	103.6
スケトウダラ					292.0	75.0	367	157	233.2	8,581	5,530	155.2
エゾイソアイナメ（ドンコ）	2.0		153.0				155	404	38.4	10,945	11,346	96.5
アイナメ	9.1	44.2	158.4	6.8	86.6	66.4	372	746	49.8	36,241	45,798	79.1
メバル類	162.2	199.0	40.0		37.6	48.3	487	1,103	44.2	6,937	8,606	80.6
その他のソイ類	21.7	291.3	42.5	5.5	207.8	154.6	723	1,031	70.2	19,318	20,390	94.7
タコ類	24.2	468.6		2.6		53.9	549	750	73.3	25,981	18,209	142.7
<底びき網>												
サメ類		142.0					142	1,249	11.4	9,288	11,887	78.1
ババガレイ（ナメタガレイ）		544.8					545	685	79.5	35,322	31,398	112.5
その他のカレイ類		903.8					904	838	107.8	69,735	83,128	83.9
マダラ		15,083.9					15,084	56,483	26.7	1,058,440	2,443,783	43.3
スケトウダラ		13,496.0					13,496	1,898	711.3	3,962,223	836,138	473.9
エゾイソアイナメ（ドンコ）		168.7					169	134	125.5	8,031	13,374	60.0
キチジ		837.9					838	1,866	44.9	99,743	202,021	49.4
スルメイカ		64,399.7					64,400	33,868	190.2	1,439,523	1,846,873	77.9
ヤリイカ		7,332.0					7,332	6,710	109.3	358,395	277,168	129.3
タコ類		209.5					210	413	50.7	24,907	31,627	78.8
<いか釣>												
スルメイカ	100.0	78.0				306.0	484	19	2,547.4	369,682	470,659	78.5
<かご>												
ババガレイ（ナメタガレイ）	17.1	113.7				103.2	234	246	95.0	9,390	9,630	97.5
エゾイソアイナメ（ドンコ）	35.2	384.0				395.0	814	740	110.0	33,393	29,183	114.4
アイナメ	4.9	70.9	155.2	16.8		93.5	341	590	57.9	10,511	11,780	89.2
アナゴ類		13.3				134.3	148	235	62.9	35,342	39,545	89.4
その他のカニ類		39.2	553.0			246.1	838	198	424.5	12,965	12,033	107.7
タコ類	4,263.0	7,257.8	12.0	11.9	1,326.3	1,395.2	14,266	15,928	89.6	601,951	577,031	104.3
<たら延縄>												
マダラ		31,349.0					31,349	34,973	89.6	851,582	947,014	89.9
スケトウダラ		2,226.0		30.0			2,256	2,873	78.5	152,452	125,939	121.1

※ 年累計水揚げ量は、平成31年3月からの累計となっております。