

# 漁況情報 No. 27

令和2年2月7日

岩手県水産技術センター

URL : <http://www2.suigi.pref.iwate.jp/>

Tel : 0193-26-7915 / Fax : 0193-26-7920 / E-mail : CE0012@pref.iwate.jp

## 《1月下旬のトピックス》

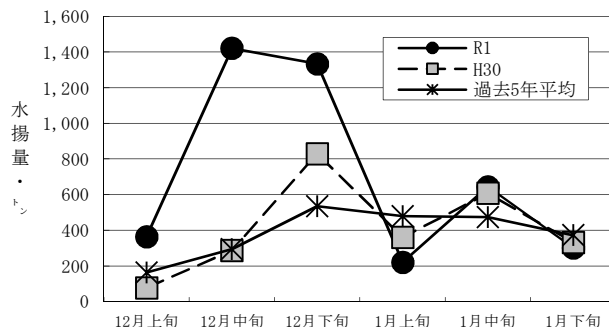
- ・ 定置網の多くが終漁となりました。
- ・ マダラ（底びき網）の水揚が低調です。

### 1 1月下旬の水揚状況：県内主要6港（久慈、宮古、山田、大槌、釜石、大船渡）集計値

#### (1) マイワシ（定置網）

旬水揚量 <sup>**</sup>	302 t
前年比	91 %
過去5年比	81 %
3月からの累計水揚量	5,643 t
前年比	1.3 倍
過去5年比	1.7 倍

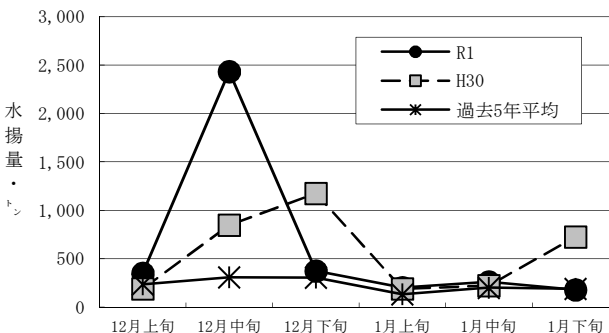
※ 水揚は大船渡が中心となっています。



#### (2) サバ類（定置網）

旬水揚量 <sup>**</sup>	180 t
前年比	25 %
過去5年比	95 %
3月からの累計水揚量	13,169 t
前年比	1.5 倍
過去5年比	1.4 倍

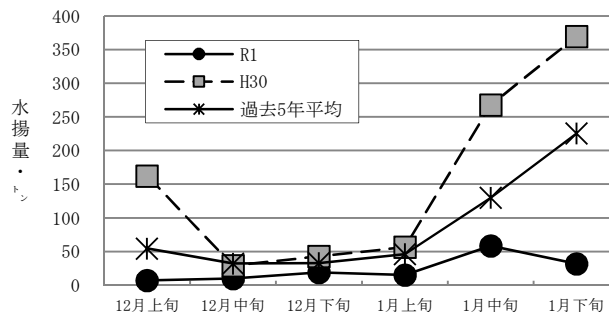
※ 水揚は大船渡が中心となっています。



#### (3) マダラ（底びき網）

旬水揚量 <sup>**</sup>	32 t
前年比	8.6 %
過去5年比	14 %
3月からの累計水揚量	1,149 t
前年比	37 %
過去5年比	37 %

※ 水揚は宮古となっています。



#### (4) スケトウダラ（底びき網）

旬水揚量 <sup>**</sup>	12 t
前年比	21 %
過去5年比	12 %
3月からの累計水揚量	3,997 t
前年比	4.4 倍
過去5年比	1.1 倍

※ 水揚は宮古となっています。

#### (5) スルメイカ（底びき網）

旬水揚量 <sup>**</sup>	47 t
前年比	1958 倍
過去5年比	3.2 倍
3月からの累計水揚量	1,541 t
前年比	83 %
過去5年比	45 %

※ 水揚は宮古となっています。

#### (6) ケガニ（かご）

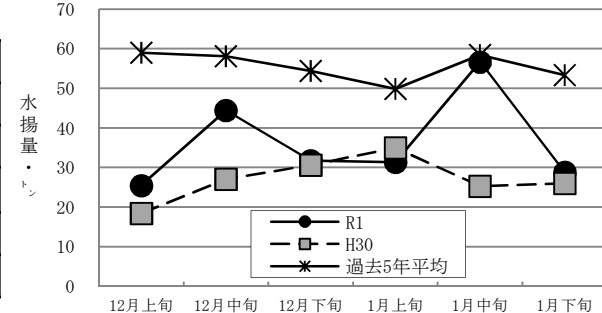
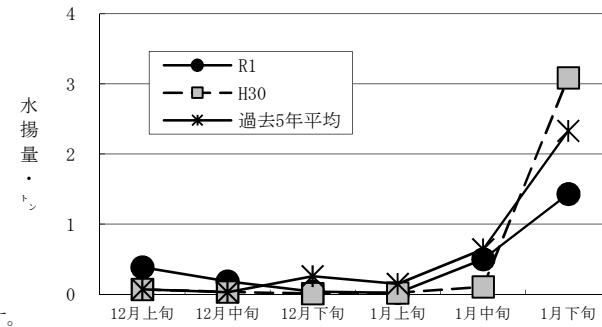
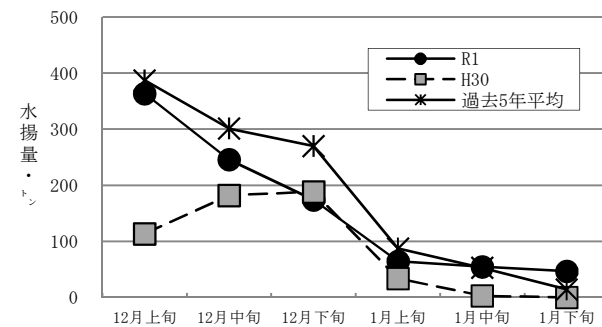
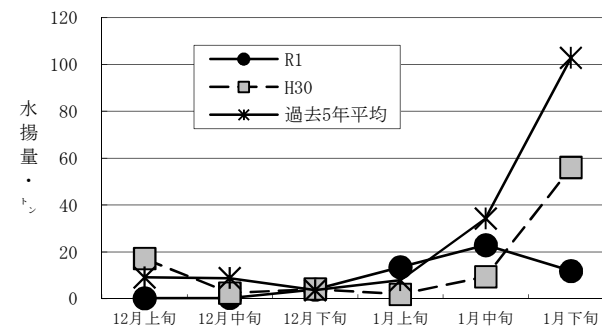
旬水揚量 <sup>**</sup>	1.4 t
前年比	46 %
過去5年比	62 %
12月からの累計水揚量	2.6 t
前年比	77 %
過去5年比	74 %

※ 水揚は宮古及び釜石が中心となっています。

#### (7) マダラ（たら延縄）

旬水揚量 <sup>**</sup>	29 t
前年比	1.1 倍
過去5年比	54 %
3月からの累計水揚量	937 t
前年比	94 %
過去5年比	64 %

※ 水揚は宮古が中心となっています。



今号で令和元年度の漁況情報は終了となります。令和2年度は、令和2年5月上旬から開始予定です。御意見等は、漁業資源部（担当:相生）までお寄せください。

付表 岩手県内主要6港における水揚げ状況

1月下旬(2020年1月21日～31日) 2/4 18:20 集計値

(単位: 水揚量: kg 前年比: %)

魚種/市場	久慈	宮古	山田	大槌	釜石	大船渡	6港計	6港前年同期 水揚量	6港前 前年比	6港年累計 水揚量	6港前年累計 水揚量	6港 前年比	
<定置網>													
アキサケ(オス)		470.0	101.2	11.3	2.9	11.8	597	1,103	54.1	555,682	2,588,436	21.5	
アキサケ(メス)		1,179.5	269.2	17.3	5.5	8.0	1,480	3,725	39.7	486,517	2,374,216	20.5	
アキサケ(合計)	0.0	1,649.5	370.4	28.6	8.4	19.8	2,077	4,828	43.0	1,042,199	4,962,652	21.0	
マイワシ		3.7	1,289.9			1,379.3	299,620.2	302,293	331,435	91.2	5,643,114	4,405,347	128.1
カタクチイワシ							286.2	286	93.6	41,266	48,416	85.2	
サバ類		22,289.2	10,983.9	2,352.0	17,571.0	126,599.8	179,796	723,226	24.9	13,169,332	8,522,794	154.5	
マアジ			177.8				6.6	184	693	175,620	93,724	187.4	
ブリ		9.9	2.5				430.5	443	159,012	0.3	8,412,926	5,749,082	146.3
ヒラメ		11.7	19.8	2.3	17.0	68.9	120	102	117.2	36,772	33,233	110.6	
スケトウダラ		27.0	3,496.7		438.6	5,605.1	9,567	193	4,962.3	195,276	15,465	1,262.7	
スルメイカ		103.8	594.1	40.1	124.8	1,342.2	2,205	17,314	12.7	136,294	243,528	56.0	
ヤリイカ		272.1	268.1	47.7	426.4	3,600.6	4,615	37,909	12.2	78,991	280,414	28.2	
<小延縄+底刺網>													
ヒラメ	4.4	42.6	10.3	51.4	77.4	106.9	293	455	64.5	14,151	19,324	73.2	
マコガレイ・マガレイ	33.7	1.2	1.7	202.0	215.3	1,012.3	1,466	2,832	51.8	27,305	32,873	83.1	
ババガレイ(ナメタガレイ)	58.8	937.9	88.5	104.1	156.6	133.1	1,479	2,103	70.3	55,628	95,435	58.3	
その他のカレイ類	56.7	607.3	61.1	82.9	198.9	86.3	1,093	2,867	38.1	21,727	39,953	54.4	
マダラ	5,144.9	465.6	178.0	14.5	5,115.3	20,612.0	31,530	73,940	42.6	192,680	243,191	79.2	
スケトウダラ	871.7	25.1	14.2		97.2	114.6	1,123	28	4,068.1	10,374	5,598	185.3	
エゾイソアイナメ(ドンコ)	11.4	253.0	544.0		17.7	11.0	837	922	90.8	12,037	12,415	96.9	
アイナメ	34.3	58.7	303.9	10.6	275.8	217.0	900	917	98.2	37,904	47,414	79.9	
メバル類	80.0	883.3	19.1		2.4	17.3	1,002	479	209.4	9,545	9,627	99.2	
クロソイ					199.3		199	157	127.2	2,169	1,337	162.3	
その他のソイ類	105.4	378.7	291.0	4.1	74.2	192.2	1,046	1,078	97.0	21,584	22,391	96.4	
タコ類	70.9	759.7	22.0	22.8			937	893	104.9	29,224	19,841	147.3	
<底びき網>													
サメ類		1,842.9					1,843	1,280	144.0	12,591	14,580	86.4	
ヒラメ		185.6					186	1	13,257.1	824	410	201.0	
ババガレイ(ナメタガレイ)		1,452.5					1,453	3,183	45.6	39,179	36,960	106.0	
その他のカレイ類		1,353.7					1,354	1,921	70.5	73,035	86,752	84.2	
マダラ		31,772.3					31,772	369,606	8.6	1,148,748	3,080,929	37.3	
スケトウダラ		11,862.0					11,862	56,045	21.2	3,997,086	901,641	443.3	
エゾイソアイナメ(ドンコ)		114.3					114	331	34.5	8,390	14,170	59.2	
キチジ		5,105.2					5,105	4,109	124.2	110,808	210,559	52.6	
スルメイカ		46,787.7					46,788	24	195,764.4	1,540,944	1,849,532	83.3	
ヤリイカ		8,555.4					8,555	12	71,295.0	380,037	279,430	136.0	
タコ類		866.0					866	779	111.2	26,643	33,088	80.5	
<いか釣>													
スルメイカ							192.0	192		375,454	470,659	79.8	
<かご>													
マコガレイ・マガレイ	0.3		2.5	5.5		98.0	106	222	47.9	3,282	4,241	77.4	
ババガレイ(ナメタガレイ)	9.6	367.2	0.7	2.0		113.8	493	253	195.3	10,522	10,121	104.0	
マダラ	173.8					311.3	485	295	164.6	4,093	3,580	114.3	
エゾイソアイナメ(ドンコ)	36.9	758.1				624.0	1,419	1,499	94.7	36,716	31,397	116.9	
アイナメ	3.5	24.8	246.2	28.9		105.8	409	387	105.7	11,248	12,374	90.9	
アナゴ類		111.5	9.2	2.8		175.2	299	99	302.0	35,980	39,824	90.3	
ケガニ		672.0				527.1	232.0	1,431	46.4	17,636	17,230	102.4	
その他のカニ類	45.8	388.6	2,298.4			472.4	3,205	660	485.6	17,526	13,040	134.4	
タコ類	2,638.4	8,038.1	108.8	34.1	1,387.3	1,126.4	13,333	14,374	92.8	634,650	604,511	105.0	
<たら延縄>													
マダラ		28,713.0					28,823	25,944	111.1	937,074	998,210	93.9	
スケトウダラ		5,812.0					5,857	1,106	529.8	164,597	129,188	127.4	

※ 年累計水揚量は、平成31年3月からの累計となっております。