

# 漁況情報 No. 1

令和2年5月15日

岩手県水産技術センター

URL : <https://www2.suigi.pref.iwate.jp/>

Tel : 0193-26-7915 / Fax : 0193-26-7920 / E-mail : CE0012@pref.iwate.jp

## 《5月上旬のトピックス》

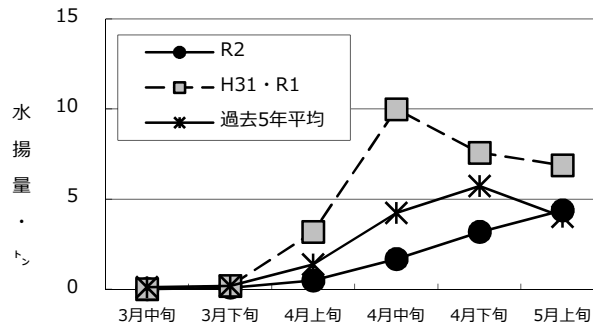
- ・ マイワシ（定置網）、マダラ（底びき網）の水揚げは、過去5年平均及び前年を上回っています。
- ・ コウナゴ（棒受網）の水揚げが低調です。

## 1 5月上旬の水揚げ状況：県内主要6港（久慈、宮古、山田、大槌、釜石、大船渡）集計値

### (1) サクラマス（定置網）

旬水揚げ量 <sup>**</sup>	4.4 t
前年比	64 %
過去5年比	1.1 倍
3月からの累計水揚げ量	9.8 t
前年比	35 %
過去5年比	63 %

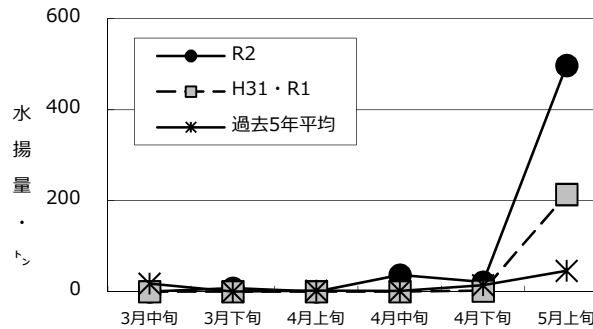
※ 水揚げは久慈が中心となっています。



### (2) マイワシ（定置網）

旬水揚げ量 <sup>**</sup>	497 t
前年比	2.3 倍
過去5年比	11 倍
3月からの累計水揚げ量	665 t
前年比	3.1 倍
過去5年比	4.0 倍

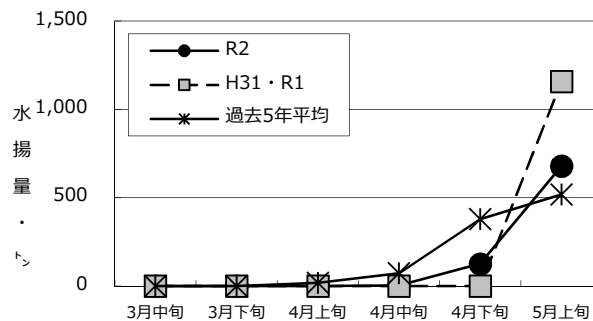
※ 水揚げは大船渡が中心となっています。



### (3) サバ類（定置網）

旬水揚げ量 <sup>**</sup>	680 t
前年比	59 %
過去5年比	1.3 倍
3月からの累計水揚げ量	808 t
前年比	70 %
過去5年比	82 %

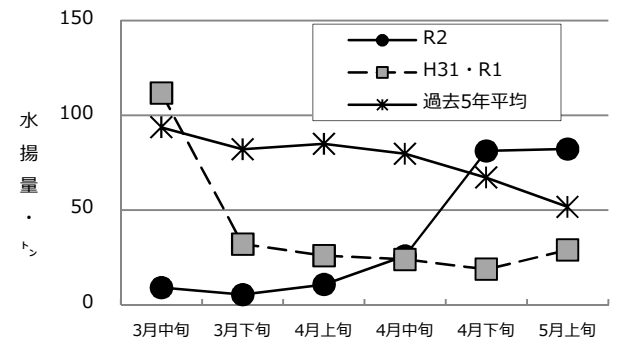
※ 水揚げは大船渡が中心となっています。



### (4) マダラ（底びき網）

旬水揚げ量 <sup>**</sup>	82 t
前年比	2.8 倍
過去5年比	1.6 倍
3月からの累計水揚げ量	241 t
前年比	52 %
過去5年比	41 %

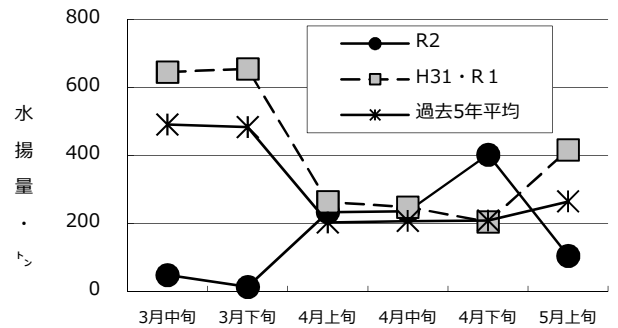
※ 水揚げは宮古となっています。



### (5) スケトウダラ（底びき網）

旬水揚げ量 <sup>**</sup>	106 t
前年比	25 %
過去5年比	40 %
3月からの累計水揚げ量	1,279 t
前年比	48 %
過去5年比	59 %

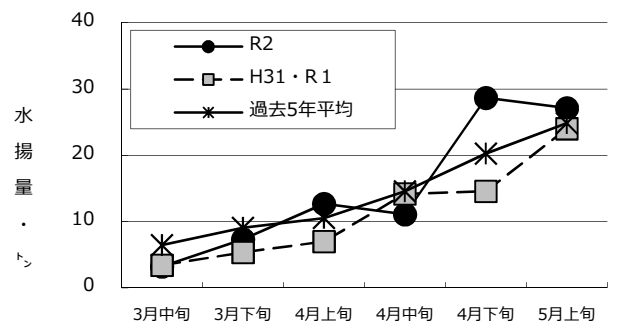
※ 水揚げは宮古となっています。



### (6) タコ類（かご）

旬水揚げ量 <sup>**</sup>	27 t
前年比	1.1 倍
過去5年比	1.1 倍
3月からの累計水揚げ量	94 t
前年比	1.3 倍
過去5年比	1.0 倍

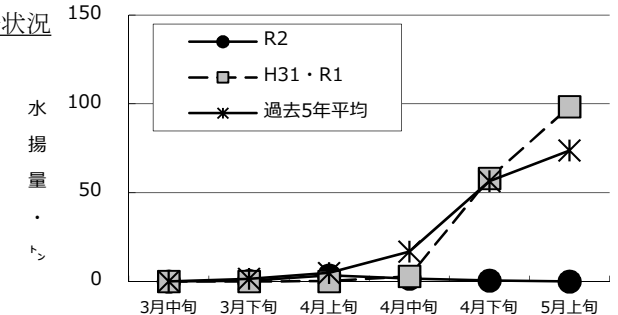
※ 水揚げは宮古が中心となっています。



## 2 今漁期のコウナゴ（棒受網）水揚げ状況

3月20日からの累計水揚げ量	5.9 t
前年比	3.7 %
過去5年比	3.9 %

※ 5月上旬の水揚げはなし。



今年度から延縄関係は<小延縄+底刺網>と<たら延縄>を統合、さらに、底延縄等を追加集計しています。

御意見等は、漁業資源部（担当：相生）までお寄せください。

付表 岩手県内主要6港における水揚げ状況

5月上旬(2020年5月1日～10日) 5/14 9:20 集計値

(単位: 水揚量: kg 前年比: %)

魚種/市場	久慈	宮古	山田	大槌	釜石	大船渡	6港計	6港前年同期 水揚量	6港旬 前年比	6港年累計 水揚量	6港前年累計 水揚量	6港 前年比
<b>&lt;定置網&gt;</b>												
サクラマス(ママス)	2,646.1	949.5	263.6		185.5	322.8	4,368	6,878	63.5	9,830	27,778	35.4
マスノスケ	36.5	7.5				72.3	116	333	35.0	204	522	39.0
マイワシ		10.7	40,544.5		18,274.0	438,397.7	497,227	213,585	232.8	664,776	215,271	308.8
サバ類	5,083.0	7,471.8	97,518.0		122,864.3	446,728.2	679,665	1,158,597	58.7	808,310	1,158,725	69.8
ブリ	429.7	83.5	185.4		228.0	848.1	1,775	79	2,238.0	2,108	84	2,509.8
サワラ	2,109.3	62.2	127.9		134.1	885.0	3,319	2,341	141.7	3,487	4,707	74.1
タイ類	6.7	2.3	34.5		52.4	944.3	1,040	25	4,211.3	1,061	36	2,956.5
スズキ	88.2	11.0	33.3		37.8	623.5	794	561	141.5	1,190	781	152.3
ヒラメ	237.8	21.3	63.1		19.3	105.3	447	372	120.1	805	795	101.3
スケトウダラ	5.3		158.6			47.1	211	2,586	8.2	6,867	158,008	4.3
スルメイカ		231.0	222.4		696.6	164.2	1,314	6	22,658.6	1,357	6	23,403.4
ヤリイカ	13.0	36.5	25.4		1,455.0	1,108.1	2,638	2,213	119.2	3,906	4,221	92.5
<b>&lt;近海延縄+たら延縄+小延縄+立て縄+小延縄(新)+底延縄+底刺網&gt;</b>												
ヒラメ	221.4	22.7	14.0	2.6	22.7	189.4	473	215	220.2	1,724	1,849	93.2
マコガレイ・マガレイ	478.0	136.4	189.5	58.1	116.9	522.7	1,502	1,453	103.3	8,344	10,236	81.5
イシガレイ	102.5	2.0				34.5	139	39	355.5	515	203	253.6
ババガレイ(ナメタガレイ)	302.9	82.9	49.7	2.8	51.6	246.0	736	1,041	70.7	51,034	47,177	108.2
その他のカレイ類	41.8	51.7	14.5		35.9	339.5	483	335	144.3	8,070	13,613	59.3
マダラ	20.7	1,335.0	2.0				3,056.3	7,778	56.7	81,874	132,577	61.8
スケトウダラ		384.0				680.0	1,064	1,903	55.9	14,896	36,226	41.1
エゾイソアイナメ(ドンコ)	44.9	246.0	205.0		19.0		515	331	155.7	12,842	11,053	116.2
アイナメ	283.1	332.6	444.2	13.3	334.5	701.3	2,109	2,892	72.9	11,369	22,494	50.5
メバル類	20.8	5.1			36.0	59.3	121	31	393.5	984	1,053	93.5
その他のソイ類	178.0	208.0	40.6		18.2	166.4	611	1,057	57.8	5,616	8,202	68.5
キチジ		198.0					198	102	194.1	1,409	1,333	105.7
アナゴ類	1.4	185.2	42.5	19.0	34.5		283	313	90.3	1,358	889	152.7
タコ類	165.1	1,338.7	21.7	5.0		92.8	1,623	2,085	77.9	6,677	8,835	75.6
<b>&lt;底びき網&gt;</b>												
サメ類		299.6					300	1,546	19.4	5,063	4,490	112.8
ババガレイ(ナメタガレイ)		3,800.5					3,801	3,548	107.1	13,908	7,239	192.1
その他のカレイ類		1,557.3					1,557	1,896	82.1	29,313	17,591	166.6
マダラ		82,177.3					82,177	28,900	284.3	240,505	459,890	52.3
スケトウダラ		105,519.0					105,519	416,716	25.3	1,279,185	2,640,812	48.4
エゾイソアイナメ(ドンコ)		439.2					439	98	448.2	6,708	2,882	232.7
キチジ		2,881.3					2,881	1,835	157.0	63,664	30,833	206.5
タコ類		942.5					943	963	97.9	8,831	5,905	149.5
<b>&lt;かご&gt;</b>												
マコガレイ・マガレイ	21.8	38.2		7.2		39.2	106	187	57.1	625	704	88.8
ババガレイ(ナメタガレイ)	187.1	353.0	5.6			100.9	647	369	175.5	5,353	2,827	189.4
エゾイソアイナメ(ドンコ)	14.0	456.0	5.0	25.0		205.5	706	506	139.4	7,053	5,085	138.7
アイナメ	143.2	116.3	63.6	49.8		95.7	469	620	75.6	2,188	2,010	108.9
アナゴ類	1.8	393.7	79.2			219.1	694	551	125.9	2,504	1,106	226.4
その他のカニ類	27.4	330.9	2,277.0				2,635	717	367.5	23,018	4,685	491.3
タコ類	3,829.4	17,314.2	14.2	16.6	3,446.5	2,485.4	27,106	24,052	112.7	94,456	71,929	131.3

※ 年累計水揚量は、2020年3月からの累計となっております。