

漁況情報 No. 3

令和2年6月5日

岩手県水産技術センター

URL : <https://www2.suigi.pref.iwate.jp/>

Tel : 0193-26-7915 / Fax : 0193-26-7920 / E-mail : CE0012@pref.iwate.jp

《5月下旬のトピックス》

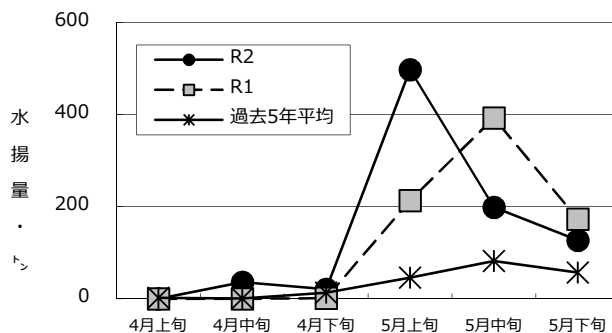
- ・ ヤリイカ（定置網）の水揚が増加しています。
- ・ スケトウダラ（底びき網）の水揚が低調です。

1 5月下旬の水揚状況：県内主要6港（久慈、宮古、山田、大槌、釜石、大船渡）集計値

(1) マイワシ（定置網）

旬水揚量 [※]	127 t
前年比	73 %
過去5年比	2.2 倍
3月からの累計水揚量	991 t
前年比	1.3 倍
過去5年比	3.2 倍

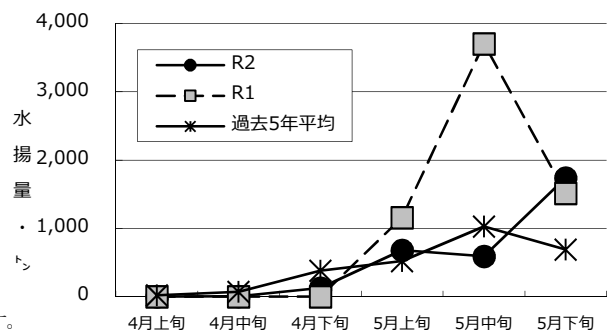
※ 水揚は大船渡が中心となっています。



(2) サバ類（定置網）

旬水揚量 [※]	1,739 t
前年比	1.1 倍
過去5年比	2.5 倍
3月からの累計水揚量	3,137 t
前年比	49 %
過去5年比	1.2 倍

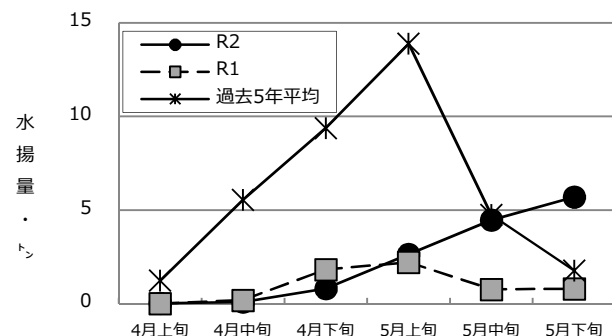
※ 水揚は山田及び大船渡が中心となっています。



(3) ヤリイカ（定置網）

旬水揚量 [※]	5.7 t
前年比	7.2 倍
過去5年比	3.2 倍
3月からの累計水揚量	14 t
前年比	2.4 倍
過去5年比	38 %

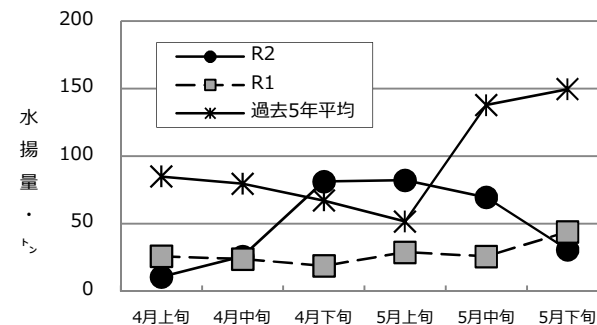
※ 水揚は大船渡が中心となっています。



(4) マダラ（底びき網）

旬水揚量 [※]	31 t
前年比	70 %
過去5年比	21 %
3月からの累計水揚量	341 t
前年比	64 %
過去5年比	39 %

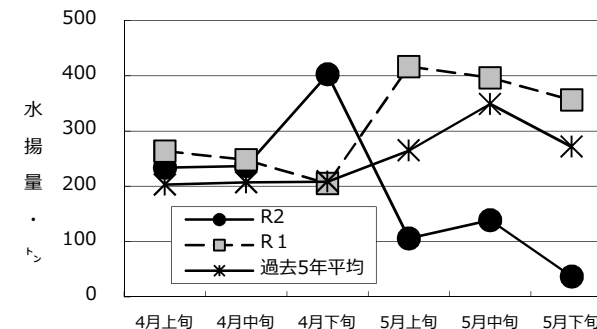
※ 水揚は宮古となっています。



(5) スケトウダラ（底びき網）

旬水揚量 [※]	37 t
前年比	10 %
過去5年比	14 %
3月からの累計水揚量	1,455 t
前年比	43 %
過去5年比	52 %

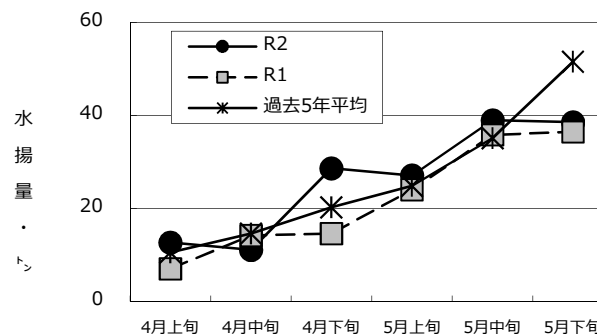
※ 水揚は宮古となっています。



(6) タコ類（かご）

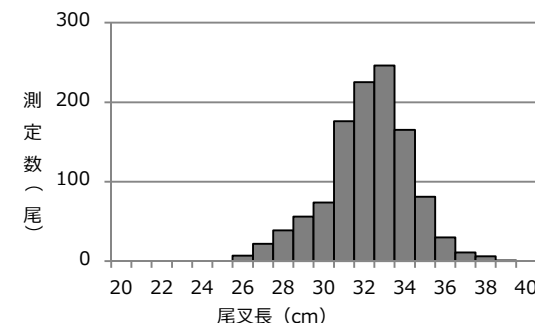
旬水揚量 [※]	39 t
前年比	1.1 倍
過去5年比	75 %
3月からの累計水揚量	172 t
前年比	1.2 倍
過去5年比	96 %

※ 水揚は宮古が中心となっています。



2 測定結果：マサバの尾叉長組成

測定日	令和2年5月下旬
測定場所	釜石魚市場
漁法	定置網
尾叉長	26~39cm (31~33cm台主体)



御意見等は、漁業資源部（担当:相生）までお寄せください。

付表 岩手県内主要6港における水揚げ状況

5月下旬(2020年5月21日～31日) 6/4 13:20 集計値

(単位: 水揚量: kg 前年比: %)

魚種/市場	久慈	宮古	山田	大槌	釜石	大船渡	6港計	6港前年同期 水揚量	6港旬 前年比	6港年累計 水揚量	6港前年累計 水揚量	6港 前年比
<定置網>												
クロマグロ	61.3	71.9	3.0			1,334.5	1,471	1,150	127.9	1,800	18,694	9.6
サクラマス(ママス)	6,556.2	1,185.0	871.2	3.9	693.3	922.2	10,232	5,548	184.4	24,053	39,490	60.9
マイワシ	194.9	248.5	7,833.0	150.0	43,045.4	75,619.0	127,091	173,255	73.4	990,982	781,379	126.8
サバ類	100,607.7	35,590.8	770,519.4	6,934.8	284,347.6	541,068.3	1,739,069	1,515,827	114.7	3,137,149	6,380,632	49.2
ブリ	1,377.7	39.4	327.1		128.7	5,138.3	7,011	31,637	22.2	14,016	34,846	40.2
サワラ	1,974.1	24.7	74.1		28.1	1,470.2	3,571	17,813	20.0	9,586	28,745	33.3
タイ類	103.9	56.4	147.8		487.1	1,634.4	2,430	1,214	200.1	4,867	1,411	345.0
スズキ	235.1	19.6	38.6		11.5	314.2	619	458	135.2	2,545	2,299	110.7
ヒラメ	689.1	31.1	110.6	3.0	251.0	996.8	2,082	988	210.8	3,624	2,410	150.4
スルメイカ	17.3	84.0	239.5	1.5	107.8	410.3	860	1,538	56.0	3,900	1,687	231.3
ヤリイカ	1,377.6	238.9	409.1	0.8	325.9	3,343.5	5,696	794	717.1	14,070	5,780	243.4
<近海延縄+たら延縄+小延縄+立て縄+小延縄(新)+底延縄+底刺網>												
ヒラメ	141.3	45.8		7.6	13.9	148.4	357	428	83.5	2,314	2,828	81.8
マコガレイ・マガレイ	253.7	150.5	233.0	41.7	27.6	319.0	1,026	1,188	86.4	10,431	13,153	79.3
ババガレイ(ナメタガレイ)	223.2	105.8	34.2	1.0	145.2	130.1	640	553	115.6	52,454	48,715	107.7
その他のカレイ類	44.2	237.5	28.6		181.3	236.3	728	818	89.0	9,480	16,074	59.0
マダラ	6.1	4,035.3			3,484.0	4,574.8	12,100	15,855	76.3	108,131	174,332	62.0
スケトウダラ		889.7			94.0	55.0	1,039	2,676	38.8	16,800	45,215	37.2
エゾイソアイナメ(ドンコ)	56.0	318.0	240.0		139.4	2.0	755	869	87.0	14,317	13,294	107.7
アイナメ	109.9	341.1	426.0	22.2	205.0	326.1	1,430	1,912	74.8	14,726	27,356	53.8
メバル類	426.7	439.3			55.7	32.3	954	171	559.2	2,486	1,326	187.4
クロソイ					165.1		165	57	291.7	710	759	93.6
その他のソイ類	53.2	281.5	71.5	8.0	31.6	67.5	513	630	81.5	6,619	10,224	64.7
キチジ		277.0					277	396	69.9	1,844	2,515	73.3
アナゴ類	0.5	248.7	20.0	27.9	25.9	0.3	323	544	59.5	1,917	2,156	88.9
タコ類	168.3	1,598.6	7.2	18.8		102.3	1,895	1,923	98.6	10,462	14,448	72.4
<底びき網>												
サメ類		116.8					117	873	13.4	5,505	6,821	80.7
ババガレイ(ナメタガレイ)		3,637.6					3,638	4,549	80.0	22,628	14,993	150.9
その他のカレイ類		3,816.3					3,816	4,462	85.5	39,338	23,836	165.0
マダラ		30,730.6					30,731	43,990	69.9	340,692	529,627	64.3
スケトウダラ		36,962.0					36,962	356,309	10.4	1,454,797	3,393,472	42.9
エゾイソアイナメ(ドンコ)		391.6					392	990	39.6	7,664	4,440	172.6
キチジ		946.3					946	3,150	30.0	71,707	35,123	204.2
タコ類		971.2					971	1,882	51.6	11,336	8,782	129.1
<かご>												
ヒラメ	67.4	6.9				27.1	101	47	214.8	264	168	156.8
マコガレイ・マガレイ	97.4	28.5	8.2			11.0	145	198	73.2	928	1,028	90.2
ババガレイ(ナメタガレイ)	353.1	552.0		2.5		52.6	960	517	185.9	7,071	3,844	183.9
エゾイソアイナメ(ドンコ)	95.9	1,434.3		62.0		190.0	1,782	539	330.4	10,426	6,735	154.8
アイナメ	75.0	123.9	73.9	55.9		68.0	397	689	57.6	3,219	3,466	92.9
アナゴ類	0.1	521.1	83.0	48.0		320.6	973	1,179	82.5	4,456	3,235	137.7
その他のカニ類	13.6	64.1	937.7			35.5	1,051	428	245.7	26,674	5,916	450.9
タコ類	6,568.0	22,907.6	29.5	182.3	7,027.5	1,869.2	38,584	36,493	105.7	172,027	144,285	119.2

※ 年累計水揚量は、2020年3月からの累計となっております。