

漁況情報 No. 4

令和2年6月19日

岩手県水産技術センター

URL : <https://www2.suigi.pref.iwate.jp/>

Tel : 0193-26-7915 / Fax : 0193-26-7920 / E-mail : CE0012@pref.iwate.jp

《6月上旬のトピックス》

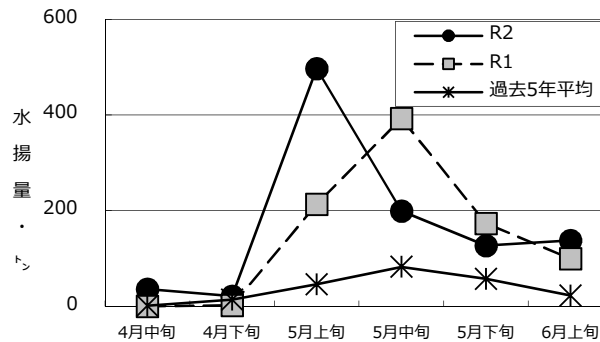
- ・ ブリ（定置網）の水揚が増加しています。
- ・ スケトウダラ（底びき網）の水揚が低調です。

1 6月上旬の水揚状況：県内主要6港（久慈、宮古、山田、大槌、釜石、大船渡）集計値

(1) マイワシ（定置網）

旬水揚量 ^{**}	137 t
前年比	1.4 倍
過去5年比	6.0 倍
3月からの累計水揚量	1,128 t
前年比	1.3 倍
過去5年比	3.4 倍

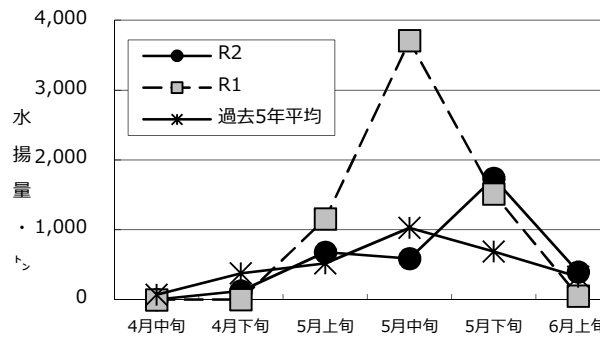
※ 水揚は大船渡が中心となっています。



(2) サバ類（定置網）

旬水揚量 ^{**}	396 t
前年比	7.2 倍
過去5年比	1.2 倍
3月からの累計水揚量	3,533 t
前年比	55 %
過去5年比	1.2 倍

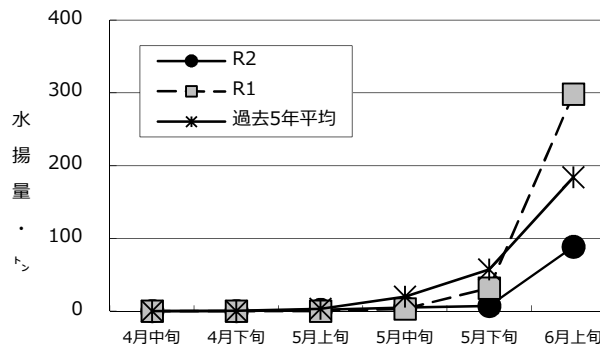
※ 水揚は山田が中心となっています。



(3) ブリ（定置網）

旬水揚量 ^{**}	88 t
前年比	30 %
過去5年比	48 %
3月からの累計水揚量	102 t
前年比	31 %
過去5年比	39 %

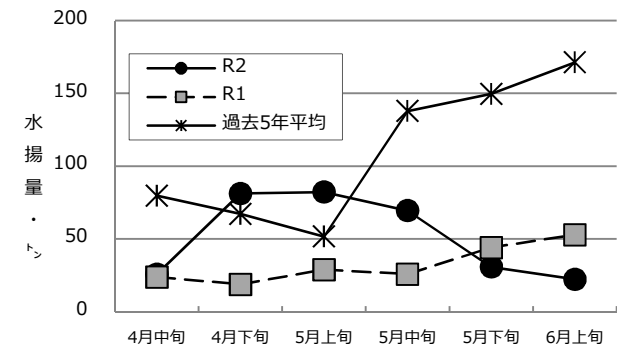
※ 水揚は大船渡が中心となっています。



(4) マダラ（底びき網）

旬水揚量 ^{**}	22 t
前年比	42 %
過去5年比	13 %
3月からの累計水揚量	363 t
前年比	62 %
過去5年比	35 %

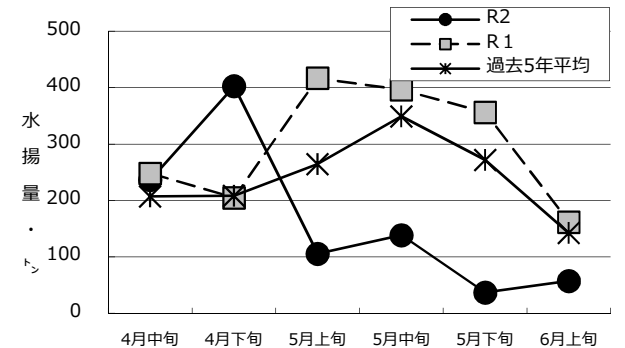
※ 水揚は宮古となっています。



(5) スケトウダラ（底びき網）

旬水揚量 ^{**}	57 t
前年比	35 %
過去5年比	40 %
3月からの累計水揚量	1,512 t
前年比	43 %
過去5年比	51 %

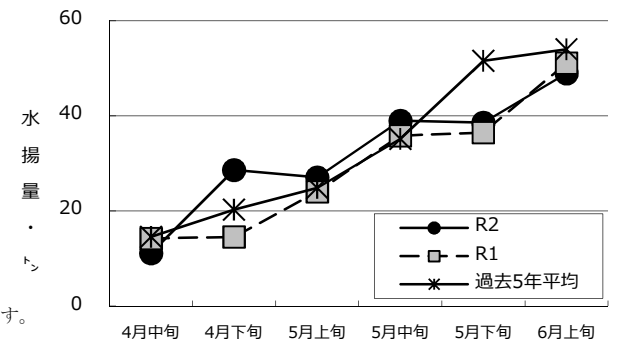
※ 水揚は宮古となっています。



(6) タコ類（かご）

旬水揚量 ^{**}	49 t
前年比	96 %
過去5年比	91 %
3月からの累計水揚量	221 t
前年比	1.1 倍
過去5年比	95 %

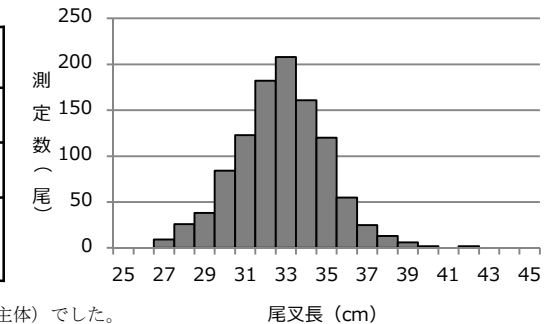
※ 水揚は宮古及び釜石が中心となっています。



2 測定結果：マサバの尾叉長組成

測定日	令和2年6月上旬
測定場所	釜石魚市場
漁法	定置網
尾叉長	27~42cm (32~34cm台主体)

※ 5月下旬の尾叉長の測定結果は26~39cm台 (31~33cm台主体) でした。



御意見等は、漁業資源部（担当:相生）までお寄せください。

付表 岩手県内主要6港における水揚げ状況

6月上旬(2020年6月1日～10日) 6/17 15:30 集計値

(単位: 水揚量: kg 前年比: %)

魚種/市場	久慈	宮古	山田	大槌	釜石	大船渡	6港計	6港前年同期 水揚量	6港前 前年比	6港年累計 水揚量	6港前年累計 水揚量	6港 前年比
<定置網>												
クロマグロ	752.7	225.8	827.2	89.6	126.5	2,290.7	4,313	8,261	52.2	6,112	26,956	22.7
サクラマス(ママス)	1,485.4	279.2	541.6	61.1	357.9	296.3	3,022	3,450	87.6	27,075	42,940	63.1
マイワシ	652.3		46,570.1	24.0	14,457.2	75,768.2	137,472	99,679	137.9	1,128,454	881,059	128.1
サバ類	31,255.7	5,631.5	202,455.5	31,874.2	61,227.5	63,762.3	396,207	54,757	723.6	3,533,356	6,435,389	54.9
ブリ	9,832.9	6,166.1	4,165.6	422.8	4,364.9	63,345.3	88,298	298,255	29.6	102,314	333,100	30.7
サワラ	1,196.5	83.6	156.4	2.2	82.9	2,623.6	4,145	6,210	66.8	13,731	34,955	39.3
タイ類	114.3	34.9	147.1	1.4	642.6	2,298.1	3,238	511	634.4	8,105	1,921	421.9
スズキ	120.3	14.0	29.2		13.9	89.2	267	161	165.7	2,812	2,459	114.3
ヒラメ	832.4	38.0	124.7	20.7	181.3	562.2	1,759	1,686	104.3	5,384	4,097	131.4
スルメイカ	115.4	49.3	1,330.9	29.1	266.0	1,227.5	3,018	1,736	173.9	6,918	3,422	202.2
ヤリイカ	182.7	65.1	101.2	15.5	256.9	671.9	1,293	130	991.8	15,363	5,910	260.0
<近海延縄+たら延縄+小延縄+立て縄+小延縄(新)+底延縄+底刺網>												
ヒラメ	88.5	97.2	1.6			321.9	509	379	134.3	2,823	3,207	88.0
マコガレイ・マガレイ	192.4	378.4	90.2	42.0	23.2	297.1	1,023	1,173	87.3	11,454	14,326	80.0
ババガレイ(ナメタガレイ)	353.3	158.1	15.8		364.3	113.5	1,005	667	150.7	53,459	49,381	108.3
その他のカレイ類	35.9	350.7	32.3		840.9	111.7	1,372	851	161.3	10,852	16,924	64.1
マダラ		7,104.5			3,036.4	198.0	10,339	12,937	79.9	118,470	187,268	63.3
スケトウダラ		1,969.0			435.0		2,404	2,468	97.4	19,204	47,684	40.3
エゾイソアイナメ(ドンコ)	31.7	312.0	210.0	30.0	40.8		625	779	80.2	14,941	14,073	106.2
アイナメ	219.3	677.6	262.2		485.8	467.6	2,113	1,967	107.4	16,838	29,323	57.4
メバル類	387.5	239.0			92.3	30.3	749	535	140.1	3,235	1,861	173.8
クロソイ					145.2		145	34	430.9	856	793	107.9
その他のソイ類	203.1	329.6	56.8		27.5	69.8	687	511	134.5	7,306	10,735	68.1
キチジ		404.0			8.0		412	522	78.9	2,256	3,037	74.3
アナゴ類		370.2	39.0	54.5	65.6	15.9	545	666	81.9	2,462	2,822	87.3
タコ類	190.3	1,614.7	12.3		45.6	85.7	1,949	2,014	96.8	12,513	16,461	76.0
<底びき網>												
サメ類		248.2					248	139	178.2	5,754	6,961	82.7
ババガレイ(ナメタガレイ)		2,978.7					2,979	3,265	91.2	25,607	18,258	140.3
その他のカレイ類		3,159.7					3,160	4,905	64.4	42,498	28,740	147.9
マダラ		22,337.1					22,337	52,880	42.2	363,029	582,506	62.3
スケトウダラ		57,355.0					57,355	162,042	35.4	1,512,152	3,555,514	42.5
エゾイソアイナメ(ドンコ)		350.3					350	398	88.1	8,014	4,838	165.7
キチジ		2,638.9					2,639	8,017	32.9	74,346	43,140	172.3
スルメイカ		200.7					201	2	13,380.0	211	2	14,053.3
ヤリイカ		130.3					130			373	1	74,660.0
タコ類		987.8					988	1,599	61.8	12,323	10,381	118.7
<まき網>												
マイワシ		26,836.0				804,691.0	831,527			831,527		
<かご>												
マコガレイ・マガレイ	94.7	50.4	89.5	13.4		34.3	282	253	111.8	1,210	1,281	94.5
ババガレイ(ナメタガレイ)	356.8	532.3	3.2	11.9		69.1	973	674	144.5	8,044	4,518	178.0
エゾイソアイナメ(ドンコ)	150.0	893.5	15.0			135.0	1,194	1,096	108.9	11,620	7,831	148.4
アイナメ	138.0	124.9	103.3	58.0		128.4	553	554	99.8	3,772	4,020	93.8
アナゴ類	2.2	910.7	172.0	21.0		515.6	1,622	1,361	119.1	6,077	4,596	132.2
その他のカニ類	16.9	8.2	41.0			106.7	173	385	44.9	26,829	6,301	425.8
タコ類	10,857.6	22,961.5	3.0	131.8	13,078.6	1,963.2	48,996	51,149	95.8	220,920	195,434	113.0

※ 年累計水揚量は、2020年3月からの累計となっております。