

# 漁況情報 No. 5

令和2年6月29日

岩手県水産技術センター

URL : <https://www2.suigi.pref.iwate.jp/>

Tel : 0193-26-7915 / Fax : 0193-26-7920 / E-mail : CE0012@pref.iwate.jp

## 《6月中旬のトピックス》

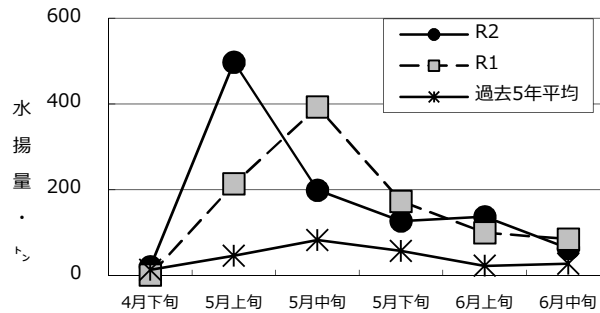
- ブリ（定置網）の水揚が増加しています。

### 1 6月中旬の水揚状況：県内主要6港（久慈、宮古、山田、大槌、釜石、大船渡）集計値

#### (1) マイワシ（定置網）

旬水揚量 <sup>**</sup>	64 t
前年比	75 %
過去5年比	2.3 倍
3月からの累計水揚量	1,192 t
前年比	1.2 倍
過去5年比	3.3 倍

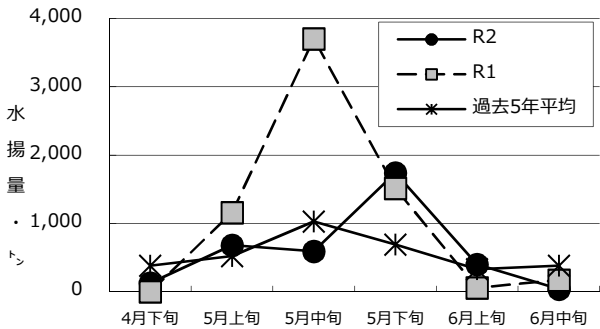
※ 水揚は久慈が中心となっています。



#### (2) サバ類（定置網）

旬水揚量 <sup>**</sup>	35 t
前年比	21 %
過去5年比	9.1 %
3月からの累計水揚量	3,568 t
前年比	54 %
過去5年比	1.0 倍

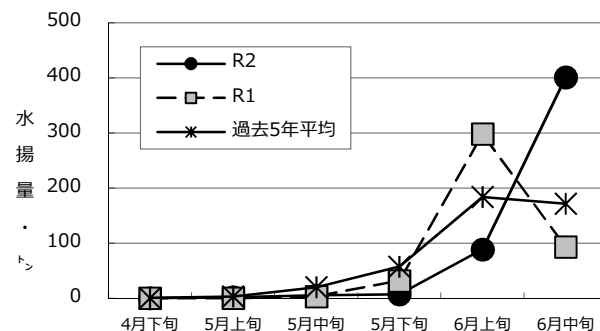
※ 水揚は大船渡が中心となっています。



#### (3) ブリ（定置網）

旬水揚量 <sup>**</sup>	401 t
前年比	4.3 倍
過去5年比	2.3 倍
3月からの累計水揚量	504 t
前年比	1.2 倍
過去5年比	1.2 倍

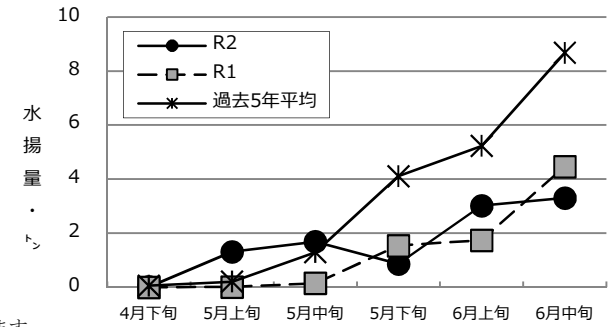
※ 水揚は大船渡が中心となっています。



#### (4) スルメイカ（定置網）

旬水揚量 <sup>**</sup>	3.3 t
前年比	74 %
過去5年比	38 %
3月からの累計水揚量	10 t
前年比	1.3 倍
過去5年比	52 %

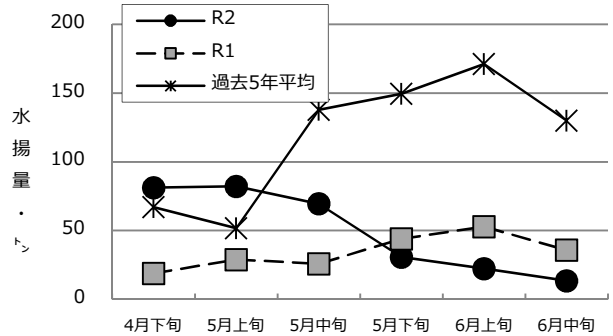
※ 水揚は大船渡及び釜石が中心となっています。



#### (5) マダラ（底びき網）

旬水揚量 <sup>**</sup>	13 t
前年比	38 %
過去5年比	10 %
3月からの累計水揚量	376 t
前年比	61 %
過去5年比	32 %

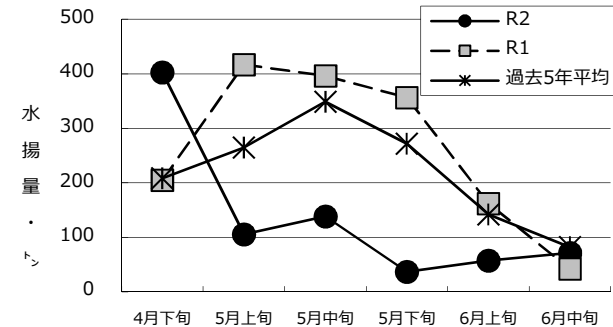
※ 水揚は宮古のみとなっています。



#### (6) スケトウダラ（底びき網）

旬水揚量 <sup>**</sup>	72 t
前年比	1.7 倍
過去5年比	87 %
3月からの累計水揚量	1,584 t
前年比	44 %
過去5年比	52 %

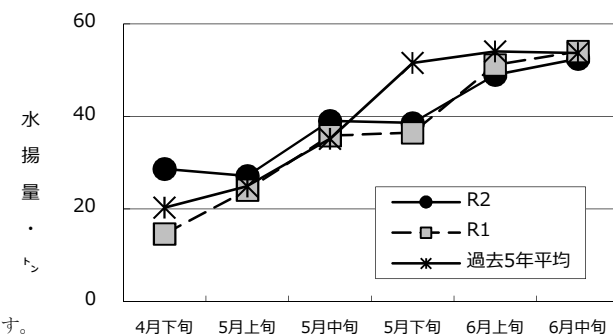
※ 水揚は宮古のみとなっています。



#### (7) タコ類（かご）

旬水揚量 <sup>**</sup>	52 t
前年比	97 %
過去5年比	98 %
3月からの累計水揚量	273 t
前年比	1.1 倍
過去5年比	95 %

※ 水揚は宮古及び釜石が中心となっています。



御意見等は、漁業資源部（担当:相生）までお寄せください。

付表 岩手県内主要6港における水揚げ状況

6月中旬(2020年6月11日～20日) 6/26 9:15 集計値

(単位: 水揚量:kg 前年比:%)

魚種/市場	久慈	宮古	山田	大槌	釜石	大船渡	6港計	6港前年同期 水揚量	6港前 前年比	6港年累計 水揚量	6港前年累計 水揚量	6港 前年比
<定置網>												
クロマグロ	2,390.9	3,539.6	1,241.7	64.8	376.6	3,032.1	10,646	2,420	439.9	16,758	29,376	57.0
サクラマス(ママス)	234.0	34.8	85.7	28.9	128.7	59.3	571	2,783	20.5	27,646	45,722	60.5
マイワシ	55,042.0		2,722.0		5,130.3	780.0	63,674	85,052	74.9	1,192,128	966,111	123.4
カタクチイワシ	4,153.9			9.0			4,163			4,184	1	298,835.7
サバ類	3,423.7	1,163.8	2,202.0	1,311.4	5,985.0	20,513.8	34,600	168,909	20.5	3,567,955	6,604,298	54.0
マアジ	25.4		4.0			143.7	173	14	1,210.5	278	58	476.5
ブリ	101,197.4	21,022.0	34,921.8	2,797.4	38,757.9	202,789.2	401,486	92,851	432.4	503,799	425,951	118.3
サワラ	940.1	40.7	100.0	8.5	131.8	391.2	1,612	777	207.6	15,343	35,732	42.9
タイ類	176.4	109.4	159.5	47.8	350.0	4,600.8	5,444	542	1,003.9	13,549	2,463	550.0
スズキ	62.5	10.4	9.3		9.6	66.9	159	337	47.2	2,971	2,796	106.2
ヒラメ	920.3	84.1	184.0	55.6	367.4	2,130.4	3,742	1,795	208.5	9,126	5,892	154.9
スルメイカ	634.9	333.7	365.6	11.1	896.3	1,057.4	3,299	4,463	73.9	10,217	7,885	129.6
ヤリイカ	134.7	24.9	19.5	5.3	59.6	289.0	533	24	2,211.6	15,896	5,934	267.9
<近海延縄+たら延縄+小延縄+立て縄+小延縄(新)+底延縄+底刺網>												
ヒラメ	83.8	150.4	5.5		11.2	527.8	779	170	457.0	3,601	3,377	106.6
マコガレイ・マガレイ	204.2	562.8	56.4	23.0	7.1	299.7	1,153	428	269.3	12,637	14,754	85.7
ババガレイ(ナメタガレイ)	319.4	135.6	3.4		386.5	96.5	941	445	211.7	54,453	49,826	109.3
その他のカレイ類	19.1	364.4	48.5		106.0	85.0	623	917	68.0	11,484	17,841	64.4
マダラ		22,994.9			364.2		23,359	20,833	112.1	141,908	208,101	68.2
スケトウダラ		5,046.0			38.4		5,084	2,557	198.8	24,288	50,241	48.3
エゾイソアイナメ(ドンコ)	2.8	1,494.0	85.0		38.8		1,621	575	281.8	16,682	14,648	113.9
アイナメ	203.2	638.2	281.7	3.9	271.3	578.5	1,977	1,137	173.9	18,905	30,459	62.1
メバル類	203.8	313.6			13.9	13.6	545	373	146.0	3,780	2,234	169.2
その他のソイ類	156.1	318.6	14.0		4.0	47.3	540	291	185.8	7,879	11,026	71.5
キチジ		343.7					344	533	64.5	2,599	3,570	72.8
アナゴ類	1.8	318.4	5.0	69.4	75.6	15.9	486	349	139.2	2,960	3,171	93.3
タコ類	319.3	1,433.6	13.3		33.0	33.3	1,833	841	217.8	14,346	17,302	82.9
<底びき網>												
サメ類		289.8					290	144	200.8	6,043	7,105	85.1
ババガレイ(ナメタガレイ)		4,416.1					4,416	3,192	138.4	30,023	21,449	140.0
その他のカレイ類		4,111.3					4,111	4,180	98.4	46,609	32,920	141.6
マダラ		13,391.4					13,391	35,695	37.5	376,421	618,201	60.9
スケトウダラ		71,600.0					71,600	42,369	169.0	1,583,752	3,597,883	44.0
エゾイソアイナメ(ドンコ)		1,238.5					1,239	400	309.5	9,253	5,238	176.7
キチジ		7,783.3					7,783	6,205	125.4	82,129	49,345	166.4
スルメイカ		2,065.1					2,065			2,276	2	151,726.7
タコ類		1,049.7					1,050	1,246	84.3	13,373	11,627	115.0
<まき網>												
マイワシ						326,789.0	326,789			1,158,316		
<いか釣>												
スルメイカ						228.0	228			228		
<突き棒>												
メカジキ		222.0					222			222		
<かご>												
マコガレイ・マガレイ	49.9	48.6	28.5			19.9	147	266	55.1	1,357	1,547	87.7
ババガレイ(ナメタガレイ)	284.8	521.1				51.1	857	511	167.8	8,902	5,028	177.0
エゾイソアイナメ(ドンコ)	125.1	448.5		85.0		35.0	694	1,139	60.9	12,333	8,970	137.5
アイナメ	116.8	102.1	132.7	31.2		56.5	439	395	111.2	4,212	4,415	95.4
アナゴ類	65.9	876.7	73.6	1.0		408.0	1,425	1,349	105.7	7,502	5,945	126.2
その他のカニ類	37.0	26.0				49.0	112	243	46.2	26,956	6,543	412.0
タコ類	9,953.1	25,869.8	53.9	70.3	14,841.1	1,689.9	52,478	54,047	97.1	273,434	249,481	109.6

※ 年累計水揚量は、2020年3月からの累計となっております。