

漁況情報 No. 6

令和2年7月6日

岩手県水産技術センター

URL : <https://www2.suigi.pref.iwate.jp/>

Tel : 0193-26-7915 / Fax : 0193-26-7920 / E-mail : CE0012@pref.iwate.jp

《6月下旬のトピックス》

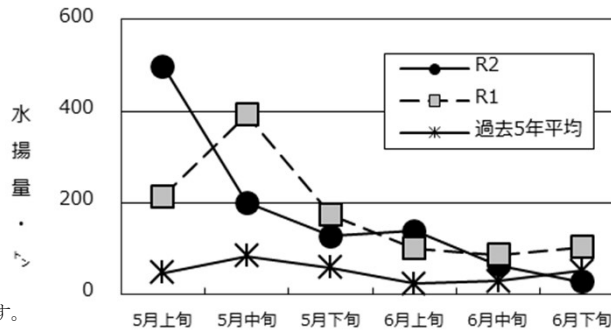
- ブリ（定置網）の水揚が増加しています。

1 6月下旬の水揚状況：県内主要6港（久慈、宮古、山田、大槌、釜石、大船渡）集計値

(1) マイワシ（定置網）

旬水揚量 ^{**}	27 t
前年比	26 %
過去5年比	52 %
3月からの累計水揚量	1,219 t
前年比	1.1 倍
過去5年比	3.0 倍

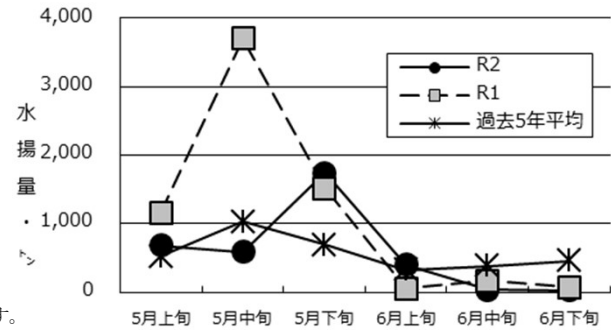
※ 水揚は久慈及び大船渡が中心となっています。



(2) サバ類（定置網）

旬水揚量 ^{**}	26 t
前年比	37 %
過去5年比	5.6 %
3月からの累計水揚量	3,594 t
前年比	54 %
過去5年比	93 %

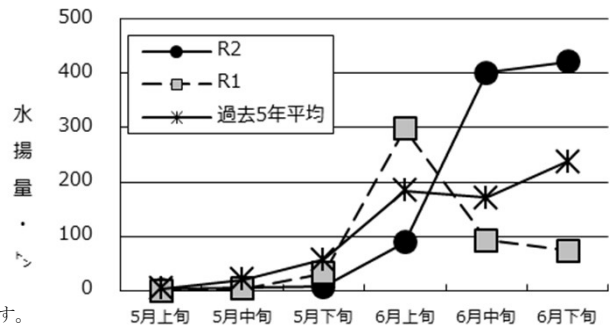
※ 水揚は大船渡及び釜石が中心となっています。



(3) ブリ（定置網）

旬水揚量 ^{**}	422 t
前年比	5.8 倍
過去5年比	1.8 倍
3月からの累計水揚量	926 t
前年比	1.9 倍
過去5年比	1.4 倍

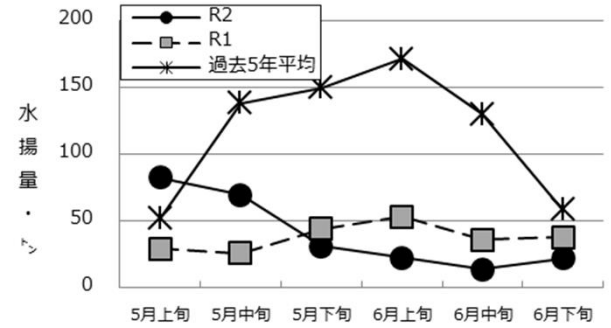
※ 水揚は大船渡及び久慈が中心となっています。



(4) マダラ（底びき網）

旬水揚量 ^{**}	22 t
前年比	58 %
過去5年比	37 %
3月からの累計水揚量	398 t
前年比	61 %
過去5年比	32 %

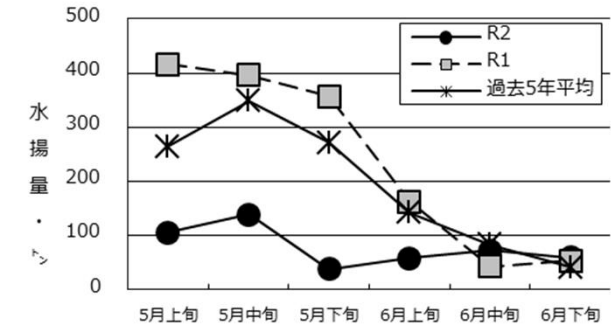
※ 水揚は宮古のみとなっています。



(5) スケトウダラ（底びき網）

旬水揚量 ^{**}	59 t
前年比	1.1 倍
過去5年比	1.4 倍
3月からの累計水揚量	1,643 t
前年比	45 %
過去5年比	53 %

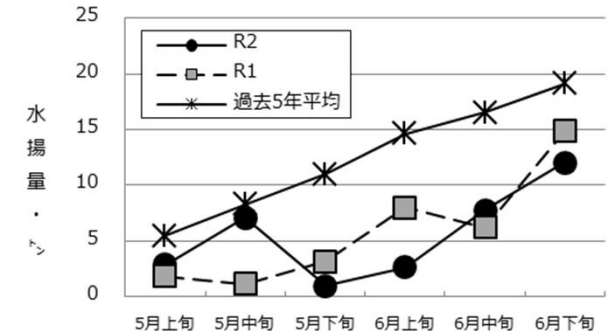
※ 水揚は宮古のみとなっています。



(6) キチジ（底びき網）

旬水揚量 ^{**}	12 t
前年比	81 %
過去5年比	63 %
3月からの累計水揚量	94 t
前年比	1.5 倍
過去5年比	63 %

※ 水揚は宮古のみとなっています。

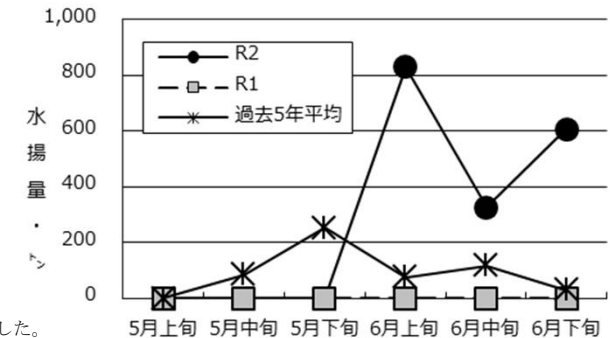


(7) マイワシ（まき網）

旬水揚量 ^{**}	607 t
前年比	-
過去5年比	19 倍
3月からの累計水揚量	1,766 t
前年比	-
過去5年比	3.1 倍

※ 前年の3～6月は水揚げはありませんでした。

※ 水揚は大船渡のみとなっています。



御意見等は、漁業資源部（担当:相生）までお寄せください。

付表 岩手県内主要6港における水揚げ状況

6月下旬(2020年6月21日～30日) 7/3 9:58 集計値

(単位: 水揚量: kg 前年比: %)

魚種/市場	久慈	宮古	山田	大槌	釜石	大船渡	6港計	6港前年同期 水揚量	6港旬 前年比	6港年累計 水揚量	6港前年累計 水揚量	6港 前年比
<定置網>												
クロマグロ	914.6	1,059.7	4,213.5	559.4	4,272.8	9,418.7	20,439	6,990	292.4	37,197	36,366	102.3
サクラマス(ママス)	59.3	16.4	89.8	34.0	59.6	25.0	284	486	58.4	27,930	46,209	60.4
マイワシ	11,011.2				6,474.0	9,166.4	26,652	102,132	26.1	1,218,780	1,068,243	114.1
カタクチイワシ	464.0						464	13	3,653.5	4,648	14	32,962.4
サバ類	5,398.9	760.8	1,325.8	847.0	7,257.3	10,022.2	25,612	68,478	37.4	3,593,567	6,672,776	53.9
マアジ	112.4	20.5	14.0		7.3	84.8	239	78	307.2	517	136	379.7
ブリ	64,259.9	32,860.4	63,760.3	3,418.7	55,424.0	202,301.7	422,025	72,792	579.8	925,824	498,743	185.6
サワラ	52.7	17.1	84.7	3.0	208.4	795.2	1,161	285	407.3	16,504	36,017	45.8
タイ類	286.6	26.5	127.4	35.0	713.0	2,954.8	4,143	1,441	287.5	17,693	3,904	453.2
ヒラメ	1,203.9	93.0	173.9	50.7	519.9	1,486.2	3,528	2,051	172.0	12,653	7,942	159.3
スルメイカ	615.3	349.3	580.6	2.6	1,542.4	186.3	3,277	7,959	41.2	13,494	15,844	85.2
ヤリイカ	14.7	20.7	9.9	2.1	37.9	78.2	164	45	360.9	16,060	5,979	268.6
<近海延縄+たら延縄+小延縄+立て縄+小延縄(新)+底延縄+底刺網>												
ヒラメ	42.5	47.4	23.7	4.1	7.1	447.0	572	364	157.3	4,173	3,741	111.6
マコガレイ・マガレイ	92.2	188.1	73.1	6.8	5.3	183.2	549	1,414	38.8	13,186	16,168	81.6
ババガレイ(ナメタガレイ)	109.5	27.6	19.1		174.4	46.3	377	495	76.1	54,830	50,321	109.0
その他のカレイ類	11.4	348.4	64.8		69.7	56.3	551	1,491	36.9	12,034	19,332	62.2
マダラ		23,892.5			106.0		23,999	32,685	73.4	165,907	240,786	68.9
スケトウダラ		6,192.0					6,192	5,508	112.4	30,480	55,749	54.7
エゾイソアイナメ(ドンコ)	4.0	918.0	5.0		69.4		996	703	141.8	17,678	15,350	115.2
アイナメ	53.0	296.3	249.7		269.3	559.8	1,428	1,840	77.6	20,333	32,299	63.0
メバル類	89.9	325.6			15.0	138.3	569	683	83.2	4,348	2,918	149.0
その他のソイ類	78.4	400.9	19.2		5.0	101.3	605	460	131.5	8,483	11,485	73.9
キチジ		350.8					351	475	73.9	2,950	4,044	72.9
アナゴ類	1.2	190.6		8.7	127.8	4.1	332	587	56.6	3,292	3,758	87.6
タコ類	93.3	755.1	7.4		12.5	45.4	914	1,505	60.7	15,260	18,808	81.1
<底びき網>												
サメ類		214.3					214	83	258.8	6,258	7,188	87.1
ババガレイ(ナメタガレイ)		2,339.6					2,340	3,237	72.3	32,363	24,686	131.1
その他のカレイ類		6,168.1					6,168	5,971	103.3	52,777	38,891	135.7
マダラ		21,848.2					21,848	37,811	57.8	398,269	656,012	60.7
スケトウダラ		59,007.0					59,007	52,959	111.4	1,642,759	3,650,842	45.0
エゾイソアイナメ(ドンコ)		1,022.6					1,023	522	195.8	10,276	5,760	178.4
キチジ		12,030.8					12,031	14,869	80.9	94,160	64,213	146.6
スルメイカ		120.5					121			2,396	2	159,760.0
タコ類		1,943.8					1,944	1,134	171.5	15,317	12,760	120.0
<まき網>												
カツオ						27,410.0	27,410			27,410		
マイワシ						607,214.0	607,214			1,765,530		
<かつお一本釣り>												
カツオ						37,031.0	37,031			37,031		
<かご>												
ババガレイ(ナメタガレイ)	210.3	351.3		22.0		79.7	663	679	97.8	9,565	5,707	167.6
エゾイソアイナメ(ドンコ)	44.1	268.1	33.0	80.0		120.0	545	1,285	42.4	12,878	10,254	125.6
アイナメ	53.2	122.7	41.2	53.8		91.5	362	529	68.5	4,574	4,944	92.5
アナゴ類	85.0	764.0	211.5	78.2		361.9	1,501	1,909	78.6	9,003	7,854	114.6
その他のカニ類	11.9	47.4				53.7	113	59	190.6	27,069	6,603	410.0
タコ類	5,875.2	27,792.7	109.4	120.1	20,447.9	2,320.5	56,666	48,222	117.5	330,100	297,702	110.9
<いわし火光利用敷網+いわしすくい網>												
マイワシ						430.0	430			430		

※ 年累計水揚量は、2020年3月からの累計となっております。