

# 漁況情報 No. 8

令和2年7月30日

岩手県水産技術センター

URL : <https://www2.suigi.pref.iwate.jp/>

Tel : 0193-26-7915 / Fax : 0193-26-7920 / E-mail : [CE0012@pref.iwate.jp](mailto:CE0012@pref.iwate.jp)

## 《7月中旬のトピックス》

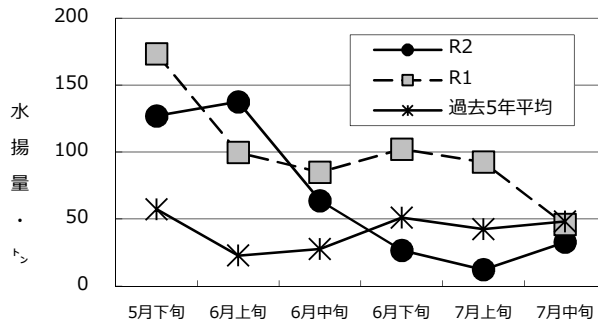
- ・ サバ（定置網）の水揚が低調です。

### 1 7月中旬の水揚状況：県内主要6港（久慈、宮古、山田、大槌、釜石、大船渡）集計値

#### (1) マイワシ（定置網）

旬水揚量 <sup>※</sup>	33 t
前年比	71 %
過去5年比	68 %
3月からの累計水揚量	1,264 t
前年比	1.0 倍
過去5年比	2.5 倍

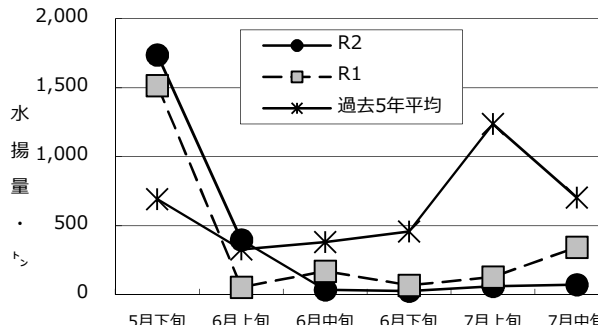
※ 水揚は宮古が中心となっています。



#### (2) サバ類（定置網）

旬水揚量 <sup>※</sup>	73 t
前年比	21 %
過去5年比	10 %
3月からの累計水揚量	3,728 t
前年比	52 %
過去5年比	64 %

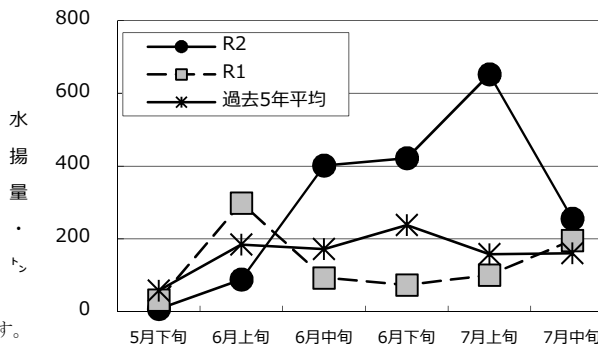
※ 水揚は大船渡が中心となっています。



#### (3) ブリ（定置網）

旬水揚量 <sup>※</sup>	256 t
前年比	1.3 倍
過去5年比	1.6 倍
3月からの累計水揚量	1,833 t
前年比	2.3 倍
過去5年比	1.8 倍

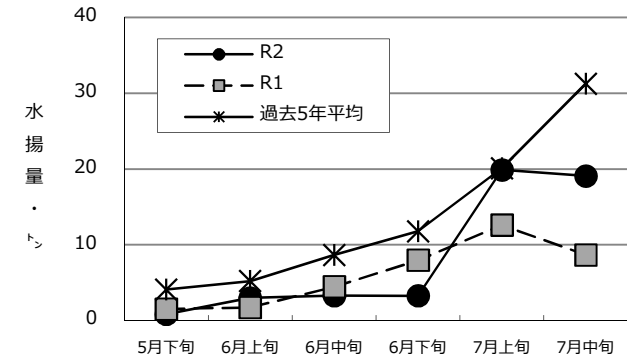
※ 水揚は大船渡及び久慈が中心となっています。



#### (4) スルメイカ（定置網）

旬水揚量 <sup>※</sup>	19 t
前年比	2.2 倍
過去5年比	61 %
3月からの累計水揚量	52 t
前年比	1.4 倍
過去5年比	63 %

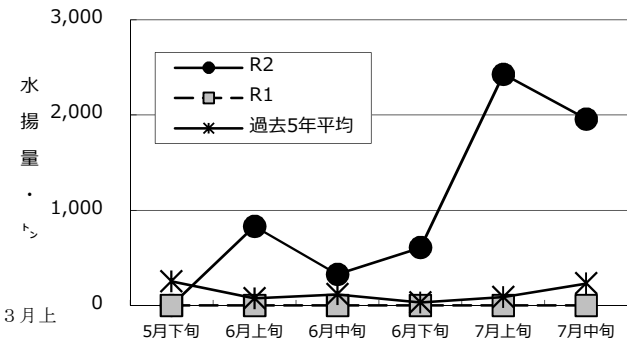
※ 水揚は釜石及び山田が中心となっています。



#### (5) マイワシ（まき網）

旬水揚量 <sup>※</sup>	1,956 t
前年比	-
過去5年比	8.5 倍
3月からの累計水揚量	6,148 t
前年比	-
過去5年比	7.0 倍

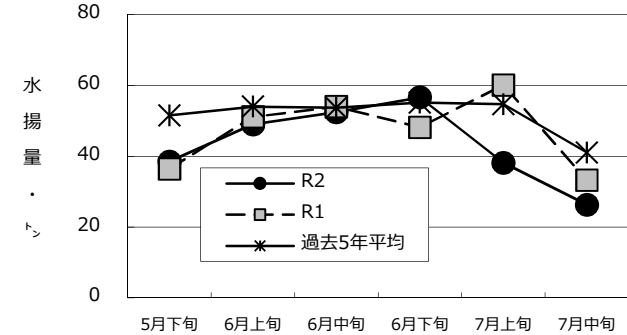
※ 水揚は大船渡が中心となっています。前年の3月上旬～7月中旬は水揚げはありませんでした。



#### (6) タコ類（かご）

旬水揚量 <sup>※</sup>	26 t
前年比	79 %
過去5年比	64 %
3月からの累計水揚量	395 t
前年比	1.0 倍
過去5年比	98 %

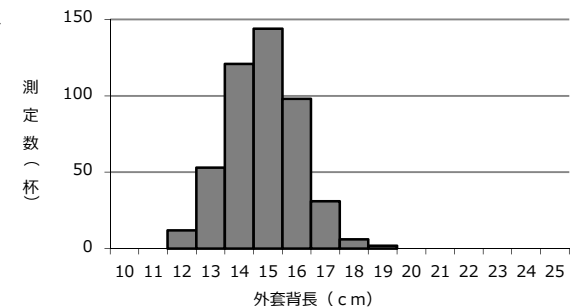
※ 水揚は宮古が中心となっています。



### 2 測定結果：スルメイカの外套背長組成

測定日	令和2年7月中旬
測定場所	釜石市魚市場
漁法	定置網
外套背長 (胴体部の長さ)	12～19cm台 (14～15cm台主体)

※ 7月上旬の外套背長 (cm) は11～24cm台 (13～15cm台主体) でした。



御意見等は、漁業資源部（担当:相生）までお寄せください。

付表 岩手県内主要6港における水揚げ状況

7月中旬(2020年7月11日～20日) 7/29 14:20 集計値

(単位: 水揚量:kg 前年比:%)

魚種/市場	久慈	宮古	山田	大槌	釜石	大船渡	6港計	6港前年同期 水揚量	6港前年 前年比	6港年累計 水揚量	6港前年累計 水揚量	6港 前年比
<定置網>												
クロマグロ			1,058.5		147.6	1,496.5	2,703	1,857	145.5	71,112	41,139	172.9
サクラマス(ママス)	33.7	35.9	30.5	9.2	7.4	1.4	118	117	101.1	28,168	46,531	60.5
マイワシ		32,734.0	51.7				32,786	45,909	71.4	1,263,807	1,206,659	104.7
サバ類	4,758.1	18,302.7	1,227.1	617.6	7,240.9	40,883.3	73,030	344,261	21.2	3,728,284	7,145,259	52.2
マアジ	529.5	450.4	128.9	1.8	127.5	5,299.6	6,538	1,107	590.7	16,762	1,588	1,055.4
ブリ	40,823.1	20,201.2	31,722.6	1,701.2	33,727.4	127,329.1	255,505	195,826	130.5	1,833,241	794,989	230.6
サワラ	198.6	335.4	60.2	17.8	287.9	4,833.5	5,733	988	580.3	33,985	37,699	90.1
タイ類	191.4	174.4	788.4	46.8	1,501.1	12,022.7	14,725	7,789	189.0	38,061	16,356	232.7
ヒラメ	868.4	219.0	165.4	59.4	222.9	878.1	2,413	1,495	161.5	17,901	11,796	151.8
スルメイカ	1,627.5	1,023.1	3,699.4	1,566.8	7,665.4	3,507.6	19,090	8,664	220.3	52,464	37,112	141.4
<近海延縄+たら延縄+小延縄+立て縄+小延縄(新)+底延縄+底刺網>												
ヒラメ	385.7	202.9	5.8		5.6	211.2	811	634	128.0	5,420	4,770	113.6
マコガレイ・マガレイ	343.1	116.8	17.0		3.0	139.9	620	876	70.8	14,625	18,315	79.9
ババガレイ(ナメタガレイ)	46.7	32.0	5.6		114.7	86.9	286	444	64.4	55,595	51,407	108.1
その他のカレイ類	29.2	576.9	2.8	20.0		54.9	684	1,853	36.9	13,440	23,152	58.1
マダラ		29,782.5		15.0			29,798	53,285	55.9	224,288	341,994	65.6
スケトウダラ		6,624.0		5.0			6,629	5,811	114.1	41,404	65,115	63.6
エゾイソアイナメ(ドンコ)	2.6	726.0		5.0	39.7		773	819	94.4	19,675	16,929	116.2
アイナメ	60.9	459.7	136.1		101.3	386.9	1,145	1,826	62.7	22,956	36,355	63.1
メバル類	98.9		11.7		21.2	11.2	143	18	807.9	4,668	3,433	136.0
その他のソイ類	100.4	93.3	16.1			44.2	254	375	67.7	9,017	12,423	72.6
キチジ		470.3					470	1,314	35.8	3,731	6,026	61.9
アナゴ類	1.2	133.0	21.5		96.3	6.0	258	840	30.7	3,951	5,467	72.3
タコ類	17.6	416.7			8.5	16.4	459	1,050	43.7	16,184	21,206	76.3
<まき網>												
マイワシ		126,570.0			304,993.0	1,524,887.0	1,956,450			6,148,331		
<いか釣>												
スルメイカ	664.0	636.0				902.5	2,203	6,788	32.4	2,953	7,062	41.8
<突き棒>												
メカジキ		1,145.0	70.0		80.0		1,295	1,061	122.1	2,061	2,754	74.8
<かご>												
ババガレイ(ナメタガレイ)	134.4	311.3	2.0	0.7		76.2	525	530	98.9	10,612	6,842	155.1
エゾイソアイナメ(ドンコ)	126.1	585.0	5.0	35.0		91.0	842	1,161	72.5	14,621	12,801	114.2
アイナメ	62.1	95.1	98.1	37.0		77.1	369	365	101.3	5,372	5,894	91.1
アナゴ類	513.8	770.0	301.7	35.9		513.1	2,135	1,625	131.3	13,519	11,266	120.0
その他のカニ類		136.7				18.0	155	18	859.4	27,444	6,656	412.3
タコ類	3,796.3	14,038.0	166.9	44.4	7,048.3	1,291.3	26,385	33,258	79.3	394,675	391,100	100.9

※ 年累計水揚量は、2020年3月からの累計となっております。