カラー魚拓

自由に染めよう！あなたの魚はどんな色？

岩手県水産技術センター
漁業資源部

いろいろな形の魚で、初めての魚拓を作ってみよう！

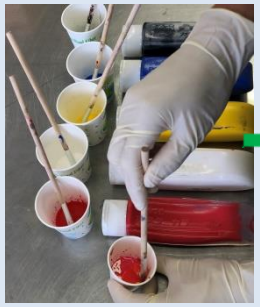

②絵具を混ぜて色づくり♪

③魚のぬめりをとりましょう

④魚が動かないように段ボールなどで固定

①色を付ける絵具や筆を用意

⑤丁寧に絵具で色付け

⑨ゆっくり紙をはがして完成！

⑧紙に少し絵具が浮いてきたら・・・

⑥紙をのせる
（書道半紙や障子紙がいいです）



⑦パフや指で紙をかるくたたく





ウグイ

ウマヅラハギ

ウミタナゴ

カサゴ



ブリ

カレイ

クロソイ

イシガキダイ

メバル