

漁況情報 No. 11

令和2年8月26日

岩手県水産技術センター

URL : <https://www2.suigi.pref.iwate.jp/>

Tel : 0193-26-7915 / Fax : 0193-26-7920 / E-mail : CE0012@pref.iwate.jp

《8月中旬のトピックス》

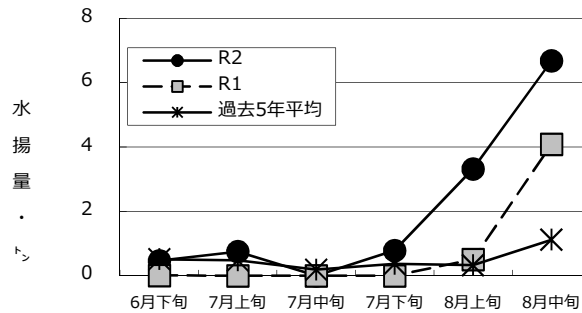
- カタクチイワシ（定置網）、スルメイカ（いか釣）の水揚が増加しています。

1 8月中旬の水揚状況：県内主要6港（久慈、宮古、山田、大槌、釜石、大船渡）集計値

(1) カタクチイワシ（定置網）

旬水揚量 ^{**}	6.7 t
前年比	1.6 倍
過去5年比	6.0 倍
3月からの累計水揚量	16 t
前年比	3.5 倍
過去5年比	3.6 倍

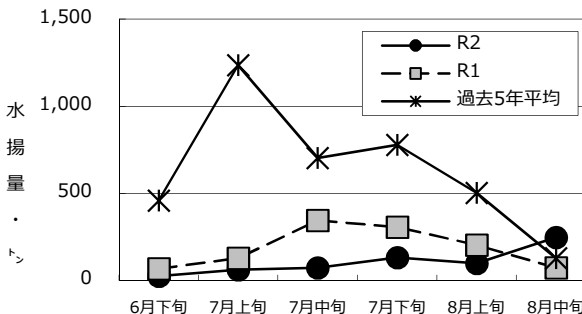
※ 水揚は宮古が中心となっています。



(2) サバ類（定置網）

旬水揚量 ^{**}	247 t
前年比	3.4 倍
過去5年比	1.9 倍
3月からの累計水揚量	4,207 t
前年比	54 %
過去5年比	58 %

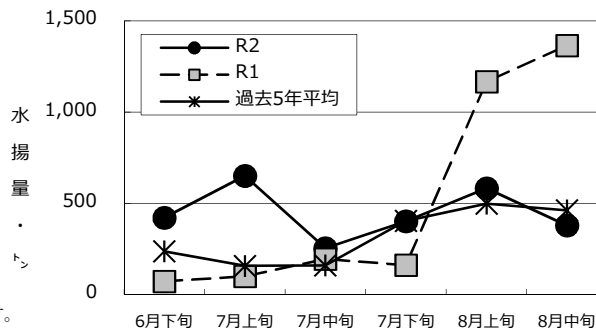
※ 水揚は大船渡が中心となっています。



(3) ブリ（定置網）

旬水揚量 ^{**}	380 t
前年比	28 %
過去5年比	82 %
3月からの累計水揚量	3,198 t
前年比	92 %
過去5年比	1.4 倍

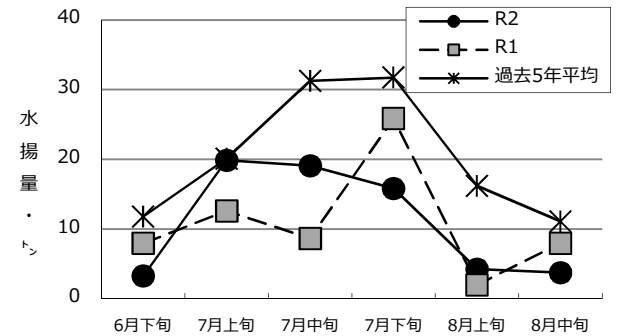
※ 水揚は大船渡及び釜石が中心となっています。



(4) スルメイカ（定置網）

旬水揚量 ^{**}	3.7 t
前年比	47 %
過去5年比	34 %
3月からの累計水揚量	76 t
前年比	1.0 倍
過去5年比	54 %

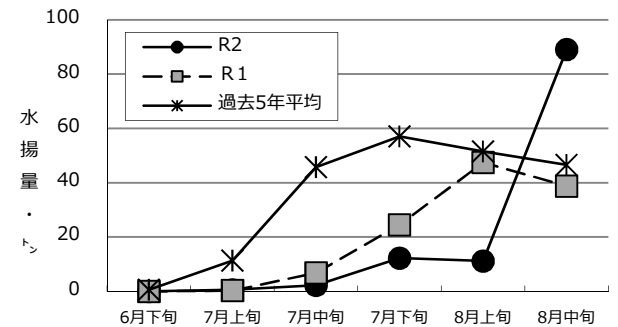
※ 水揚は山田及び宮古が中心となっています。



(5) スルメイカ（いか釣）

旬水揚量 ^{**}	89 t
前年比	2.3 倍
過去5年比	1.9 倍
3月からの累計水揚量	115 t
前年比	98 %
過去5年比	54 %

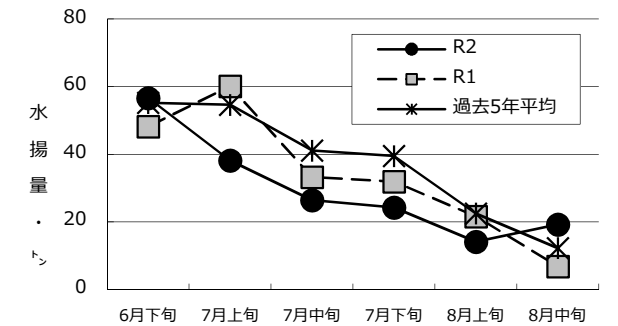
※ 水揚は久慈が中心となっています。



(6) タコ類（かご）

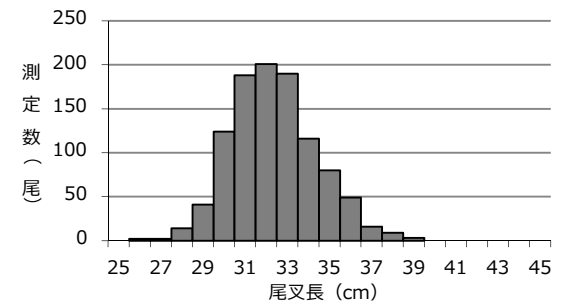
旬水揚量 ^{**}	19 t
前年比	2.8 倍
過去5年比	1.6 倍
3月からの累計水揚量	452 t
前年比	1.0 倍
過去5年比	88 %

※ 水揚は宮古が中心となっています。



2 測定結果：マサバの尾叉長組成

測定日	令和2年8月中旬
測定場所	釜石市魚市場
漁法	定置網
尾叉長	26~39cm台 (31~33cm台主体)



御意見等は、漁業資源部（担当:相生）までお寄せください。

付表 岩手県内主要6港における水揚げ状況

8月中旬(2020年8月11日～20日) 8/25 13:10 集計値
(単位: 水揚量: kg 前年比: %)

魚種/市場	久慈	宮古	山田	大槌	釜石	大船渡	6港計	6港前年同期 水揚量	6港前 前年比	6港年累計 水揚量	6港前年累計 水揚量	6港 前年比
<定置網>												
クロマグロ	16.7				47.0	227.0	291	368	79.1	72,609	43,534	166.8
マイワシ		5.6	75.2			68.9	150	12,872	1.2	1,269,273	1,331,817	95.3
カタクチイワシ	1,328.0	5,348.0					6,676	4,081	163.6	16,184	4,608	351.2
サバ類	9,417.1	8,187.5	12,894.6	1,168.3	67,330.6	148,044.0	247,042	72,618	340.2	4,207,285	7,729,026	54.4
マアジ	1,788.3	1,172.8	440.1	135.3	269.0	1,182.9	4,988	13,259	37.6	29,292	28,966	101.1
ブリ	52,554.8	52,776.3	73,947.4	1,607.2	79,087.8	119,626.3	379,600	1,365,685	27.8	3,198,005	3,489,674	91.6
サワラ	64.7	137.4	22.0	4.1	65.2	651.2	945	28,419	3.3	42,958	80,022	53.7
その他のタイ類	142.3	70.5	233.0	7.0	491.6	3,706.5	4,651	2,763	168.3	67,225	35,056	191.8
ヒラメ	532.2	95.4	51.7	32.2	74.3	110.1	896	657	136.4	22,194	14,804	149.9
スルメイカ	357.2	623.1	1,667.9	345.9	497.6	252.8	3,745	7,985	46.9	76,289	72,962	104.6
ヤリイカ		18.4	14.1		8.3	200.0	241	40	600.5	16,378	6,057	270.4
<近海延縄+たら延縄+小延縄+立て縄+小延縄(新)+底延縄+底刺網>												
ヒラメ	193.5	311.6	12.7		6.0	68.5	592	384	154.3	7,294	6,606	110.4
マコガレイ・マガレイ	154.3	11.9	1.0		8.4	56.1	232	169	136.9	15,585	20,179	77.2
ババガレイ(ナメタガレイ)	38.2	19.2			40.0	26.3	124	32	387.8	56,308	52,370	107.5
その他のカレイ類	4.3	494.0	18.5		33.8	21.8	572	287	199.2	16,000	25,652	62.4
マダラ		34,698.0	24.0	20.0	2,024.0		36,766	17,532	209.7	328,931	471,730	69.7
スケトウダラ		4,794.0		35.0	104.0		4,933	1,381	357.2	58,398	81,418	71.7
エゾイソアイナメ(ドンコ)		720.0			60.0		780	282	276.6	22,617	18,847	120.0
アイナメ	40.8	276.0	66.7		55.9	85.3	525	511	102.6	25,297	39,160	64.6
その他のソイ類	17.5	169.7	7.0			40.0	234	119	196.1	9,654	13,378	72.2
キチジ		523.0					523	384	136.2	5,695	9,442	60.3
アナゴ類	5.7	196.4	44.0		140.0	18.2	404	224	180.4	5,289	7,204	73.4
タコ類	3.8	308.5			8.2	44.5	365	199	183.7	17,606	22,535	78.1
<いか釣>												
スルメイカ	74,352.0	6,393.0				8,329.0	89,074	38,752	229.9	115,442	117,718	98.1
<突き棒>												
メカジキ		632.0	941.0				1,573	2,349	67.0	5,305	13,258	40.0
<かご>												
ババガレイ(ナメタガレイ)	9.9	112.9				16.0	139	64	217.9	11,264	7,587	148.5
マダラ		143.4					143	139	103.5	956	2,566	37.3
エゾイソアイナメ(ドンコ)	12.7	264.8		60.0			338	156	216.3	15,985	14,872	107.5
アイナメ	21.0	46.9	24.2	17.5		40.4	150	135	111.0	6,013	6,731	89.3
アナゴ類	224.1	171.6	120.6	21.0		334.7	872	652	133.8	18,673	15,885	117.6
その他のカニ類	294.7	138.4				4.0	437	141	309.3	28,675	7,355	389.9
タコ類	2,561.4	9,809.7	17.3	59.2	4,727.1	1,995.7	19,170	6,829	280.7	452,142	451,429	100.2

※ 年累計水揚量は、2020年3月からの累計となっております。