

漁況情報 No. 12

令和2年9月10日

岩手県水産技術センター

URL : <https://www2.suigi.pref.iwate.jp/>

Tel : 0193-26-7915 / Fax : 0193-26-7920 / E-mail : CE0012@pref.iwate.jp

《8月下旬のトピックス》

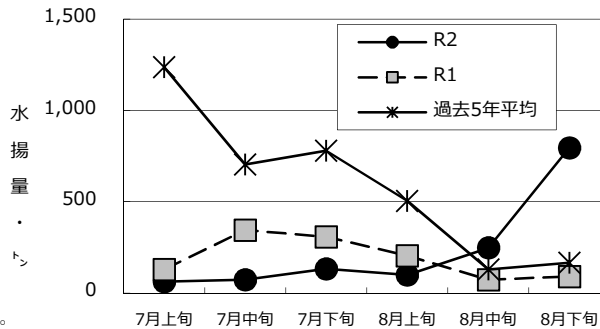
- サバ類（定置網）の水揚が、過去5年平均及び前年を上回っています。

1 8月下旬の水揚状況：県内主要6港（久慈、宮古、山田、大槌、釜石、大船渡）集計値

(1) サバ類（定置網）

旬水揚量 [※]	795 t
前年比	8.8 倍
過去5年比	4.8 倍
3月からの累計水揚量	5,002 t
前年比	64 %
過去5年比	68 %

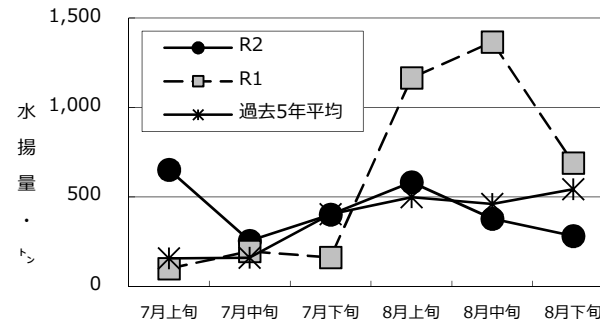
※ 水揚は久慈及び大船渡が中心となっています。



(2) ブリ（定置網）

旬水揚量 [※]	283 t
前年比	41 %
過去5年比	52 %
3月からの累計水揚量	3,481 t
前年比	83 %
過去5年比	1.2 倍

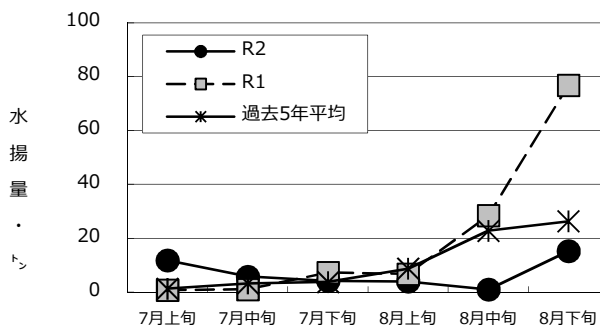
※ 水揚は大船渡が中心となっています。



(3) サワラ（定置網）

旬水揚量 [※]	15 t
前年比	20 %
過去5年比	58 %
3月からの累計水揚量	58 t
前年比	37 %
過去5年比	52 %

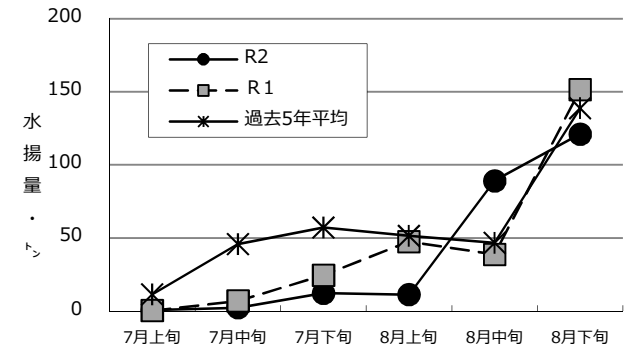
※ 水揚は大船渡が中心となっています。



(4) スルメイカ（いか釣）

旬水揚量 [※]	121 t
前年比	80 %
過去5年比	87 %
3月からの累計水揚量	237 t
前年比	88 %
過去5年比	67 %

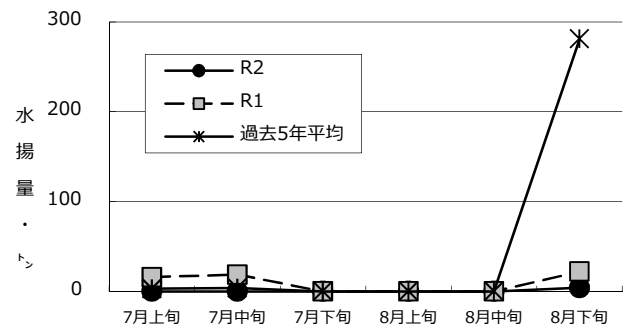
※ 水揚は久慈が中心となっています。



(5) サンマ（棒受網）

旬水揚量 [※]	4.1 t
前年比	19 %
過去5年比	1.5 %
3月からの累計水揚量	4.1 t
前年比	6.3 %
過去5年比	1.4 %

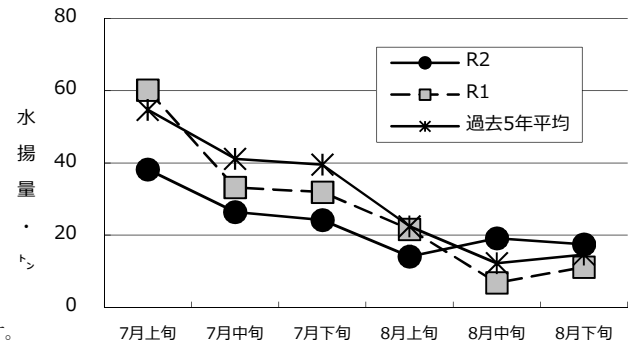
※ 水揚は大船渡のみとなっています。



(6) タコ類（かご）

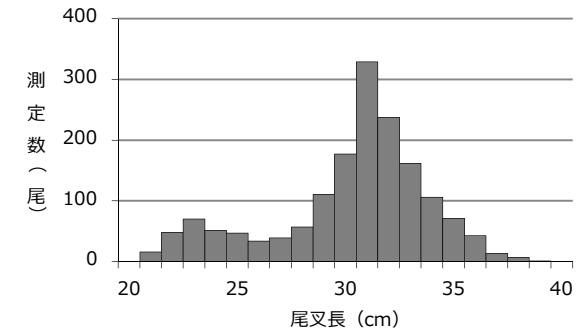
旬水揚量 [※]	17 t
前年比	1.6 倍
過去5年比	1.2 倍
3月からの累計水揚量	470 t
前年比	1.0 倍
過去5年比	89 %

※ 水揚は宮古及び釜石が中心となっています。



2 測定結果：ゴマサバの尾又長組成

測定日	令和2年8月下旬
測定場所	釜石市魚市場
漁法	定置網
尾又長	21~39cm台 (30~33cm台主体)



御意見等は、漁業資源部（担当:相生）までお寄せください。

付表 岩手県内主要6港における水揚げ状況

8月下旬(2020年8月21日～31日) 9/8 11:00 集計値

(単位: 水揚量: kg 前年比: %)

魚種/市場	久慈	宮古	山田	大槌	釜石	大船渡	6港計	6港前年同期 水揚量	6港旬 前年比	6港年累計 水揚量	6港前年累計 水揚量	6港 前年比
<定置網>												
クロマグロ					5.0	148.5	154			72,762	43,534	167.1
マイワシ		624.0	284.5		2,293.0	371.5	3,573	18,357	19.5	1,272,846	1,350,174	94.3
カタクチイワシ	1,477.0	616.0					2,093			18,277	4,608	396.7
サバ類	346,860.6	91,484.3	70,029.4	18,819.6	133,115.9	134,649.0	794,959	90,809	875.4	5,002,244	7,819,835	64.0
マアジ	2,262.9	2,250.9	512.1	216.7	1,564.7	1,400.6	8,208	10,404	78.9	37,500	39,370	95.2
ブリ	47,008.5	17,025.8	46,167.0	1,590.6	20,194.5	150,825.2	282,812	689,917	41.0	3,480,817	4,179,590	83.3
サワラ	2,553.4	371.4	379.5	27.2	2,356.8	9,545.7	15,234	76,801	19.8	58,192	156,823	37.1
タイ類	207.5	40.6	306.3	11.8	759.7	1,300.9	2,627	3,575	73.5	69,852	38,631	180.8
ヒラメ	196.1	29.8	42.6	14.8	49.2	137.3	470	682	68.9	22,664	15,485	146.4
スルメイカ	378.8	821.9	834.6	126.4	974.0	533.6	3,669	3,737	98.2	79,958	76,700	104.2
ヤリイカ	8.0	30.1	118.6	6.3	370.8	1,750.7	2,285	9,452	24.2	18,663	15,508	120.3
<近海延縄+たら延縄+小延縄+立て縄+小延縄(新)+底延縄+底刺網>												
ヒラメ	286.6	364.5	29.0	1.0	7.9	185.0	874	1,127	77.5	8,168	7,734	105.6
マコガレイ・マガレイ	136.2	67.2		36.0	5.0	80.9	325	639	50.9	15,910	20,818	76.4
ババガレイ(ナメタガレイ)	9.4	4.5			98.8	10.4	123	143	86.3	56,431	52,512	107.5
その他のカレイ類	3.8	755.8			69.2	8.8	838	1,135	73.8	16,837	26,786	62.9
マダラ		52,782.0	114.0		1,967.7		54,869	63,741	86.1	383,800	535,470	71.7
スケトウダラ		6,510.0		70.0	159.5		6,740	8,387	80.4	65,137	89,804	72.5
エゾイソアイナメ(ドンコ)		786.0			148.2		934	765	122.2	23,551	19,611	120.1
アイナメ	11.2	136.8	36.6		120.4	98.2	403	666	60.6	25,700	39,826	64.5
メバル類	0.4	2.0			150.0	94.1	247	22	1,125.6	5,154	3,641	141.6
クロソイ					179.3		179	126	142.4	1,504	1,156	130.2
その他のソイ類	10.2	279.3				71.5	361	256	141.0	10,015	13,634	73.5
キチジ		593.2					593	554	107.2	6,288	9,996	62.9
アナゴ類	2.0	272.6	47.0	0.4	167.3	13.4	503	650	77.4	5,791	7,853	73.7
タコ類	7.1	281.5	20.4	17.5	4.7	126.6	458	440	104.1	18,064	22,975	78.6
<まき網>												
カツオ						113,806.7	113,807			361,159	83,787	431.0
<いか釣>												
スルメイカ	100,555.0	2,280.0			660.0	17,577.0	121,072	151,459	79.9	236,514	269,177	87.9
<突き棒>												
メカジキ		209.0	103.0				312	5,430	5.7	5,617	18,688	30.1
<さんま棒受網>												
サンマ						4,094.0	4,094	22,061	18.6	4,094	65,442	6.3
<かつお一本釣り>												
カツオ						88,153.5	88,154	55,776	158.0	125,185	285,472	43.9
<かご>												
エゾイソアイナメ(ドンコ)	18.4	198.0				90.0	306	423	72.4	16,291	15,295	106.5
アイナメ	7.0	74.3	53.0	35.9		31.6	202	296	68.2	6,215	7,027	88.4
アナゴ類	696.0	441.8	473.9	34.4		332.0	1,978	2,216	89.3	20,651	18,101	114.1
その他のカニ類	1,022.9	163.3	36.5			16.2	1,239	945	131.1	29,914	8,300	360.4
タコ類	1,441.9	6,280.0	126.4	85.4	6,022.4	3,508.1	17,464	11,162	156.5	469,606	462,590	101.5

※ 年累計水揚量は、2020年3月からの累計となっております。