

漁況情報 No. 13

令和2年9月18日

岩手県水産技術センター

URL : <https://www2.suigi.pref.iwate.jp/>

Tel : 0193-26-7915 / Fax : 0193-26-7920 / E-mail : CE0012@pref.iwate.jp

《9月上旬のトピックス》

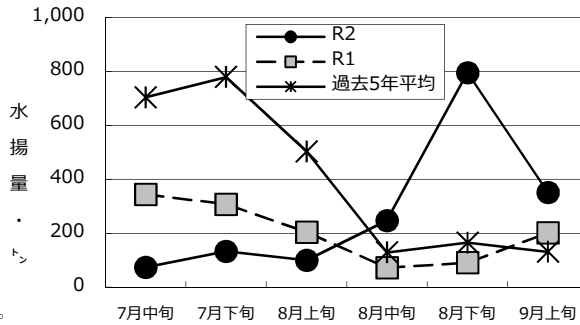
- ・ サバ類（定置網）の水揚は、過去5年平均及び前年を上回っています。
- ・ ブリ（定置網）、サワラ（定置網）、スルメイカ（いか釣）の水揚が増加しました。

1 9月上旬の水揚状況：県内主要6港（久慈、宮古、山田、大槌、釜石、大船渡）集計値

(1) サバ類（定置網）

旬水揚量 [※]	351 t
前年比	1.7 倍
過去5年比	2.7 倍
3月からの累計水揚量	5,354 t
前年比	67 %
過去5年比	71 %

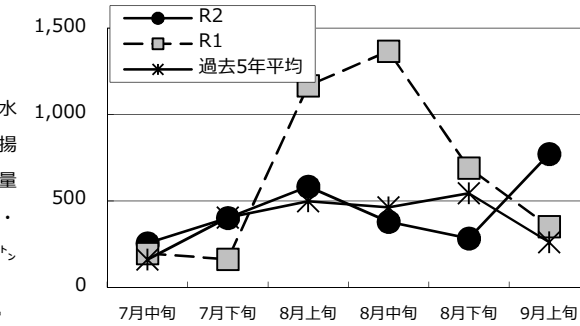
※ 水揚は大船渡及び釜石が中心となっています。



(2) ブリ（定置網）

旬水揚量 [※]	771 t
前年比	2.2 倍
過去5年比	2.9 倍
3月からの累計水揚量	4,252 t
前年比	94 %
過去5年比	1.3 倍

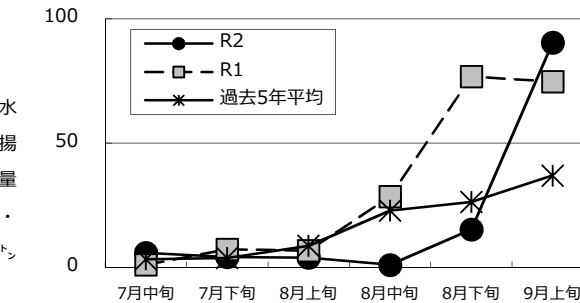
※ 水揚は山田及び大船渡が中心となっています。



(3) サワラ（定置網）

旬水揚量 [※]	91 t
前年比	1.2 倍
過去5年比	2.5 倍
3月からの累計水揚量	149 t
前年比	64 %
過去5年比	99 %

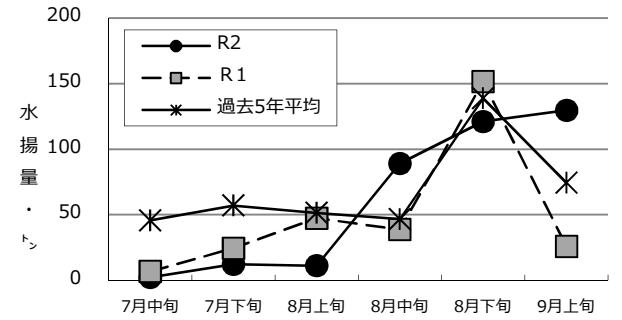
※ 水揚は大船渡及び宮古が中心となっています。



(4) スルメイカ（いか釣）

旬水揚量 [※]	130 t
前年比	5.0 倍
過去5年比	1.7 倍
3月からの累計水揚量	366 t
前年比	1.2 倍
過去5年比	86 %

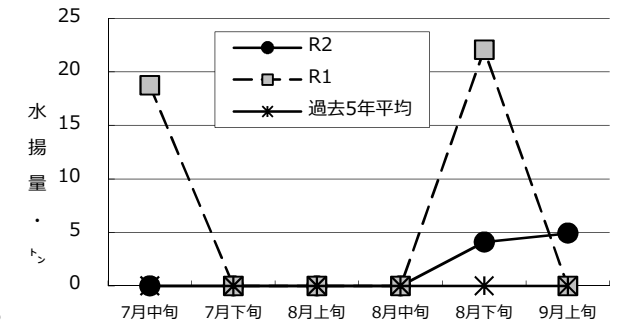
※ 水揚は久慈が中心となっています。



(5) サンマ（棒受網）

旬水揚量 [※]	4.9 t
前年比	-
過去5年比	1.2 %
3月からの累計水揚量	9.0 t
前年比	14 %
過去5年比	1.3 %

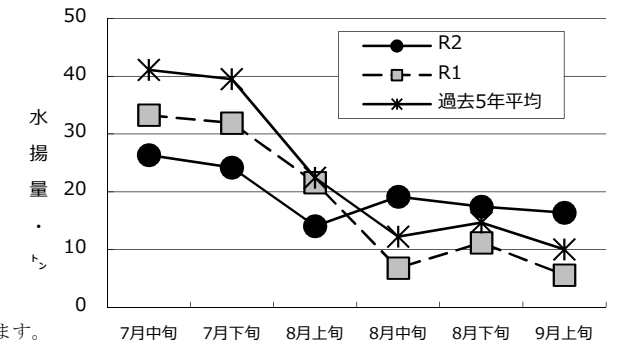
※ 水揚は大船渡のみとなっています。前年の9月下旬に水揚げはありませんでした。



(6) タコ類（かご）

旬水揚量 [※]	16 t
前年比	2.9 倍
過去5年比	1.6 倍
3月からの累計水揚量	486 t
前年比	1.0 倍
過去5年比	91 %

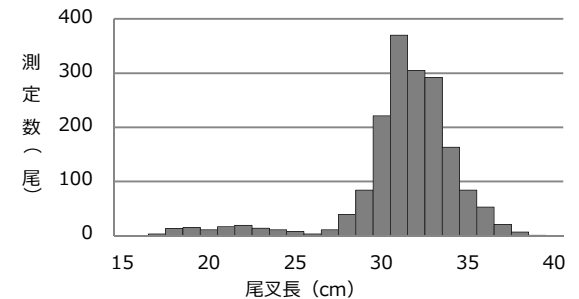
※ 水揚は釜石及び大船渡が中心となっています。



2 測定結果：ゴマサバの尾又長組成

測定時期	令和2年9月上旬
測定場所	釜石市魚市場
漁法	定置網
尾又長	17~39cm台 (31~33cm台主体)

※ 8月下旬の尾又長 (cm) は、21~39cm台 (30~33cm台主体) でした。



御意見等は、漁業資源部（担当:相生）までお寄せください。

付表 岩手県内主要6港における水揚げ状況

9月上旬(2020年9月1日～10日) 9/18 8:45 集計値

(単位: 水揚量: kg 前年比: %)

魚種/市場	久慈	宮古	山田	大槌	釜石	大船渡	6港計	6港前年同期 水揚量	6港旬 前年比	6港年累計 水揚量	6港前年累計 水揚量	6港 前年比
<定置網>												
クロマグロ	248.5			93.8		196.0	538	173	311.2	73,300	43,707	167.7
アキサケ(オス)	589.8	68.8	71.0	14.0	17.1	18.0	779	1,541	50.5	913	7,220	12.6
アキサケ(メス)	356.0	20.5	42.0	2.4	10.5	6.3	438	1,346	32.5	546	5,915	9.2
アキサケ(合計)	945.8	89.3	113.0	16.4	27.6	24.3	1,216	2,887	42.1	1,459	13,135	11.1
マイワシ			223.4				223	3,696	6.0	1,273,069	1,353,870	94.0
サバ類	50,885.0	24,404.0	33,276.1	9,372.2	69,215.1	164,182.9	351,335	201,725	174.2	5,353,579	8,021,559	66.7
マアジ	3,532.9	5,467.9	2,293.7	142.6	1,099.4	2,891.9	15,428	12,309	125.3	52,928	51,680	102.4
ブリ	150,833.3	86,853.6	277,295.6	3,524.2	75,917.9	176,752.1	771,177	351,072	219.7	4,251,994	4,530,662	93.8
サワラ	7,437.9	22,981.6	3,531.7	688.8	15,376.5	40,504.0	90,521	74,814	121.0	148,713	231,637	64.2
タイ類	285.5	32.8	178.0	7.5	41.7	186.2	702	917	76.5	70,584	39,548	178.5
ヒラメ	352.5	36.3	17.9	20.6	21.7	86.9	536	472	113.6	23,199	15,957	145.4
スルメイカ	173.4	394.1	380.0	116.5	1,376.2	792.4	3,233	1,982	163.1	83,191	78,681	105.7
ヤリイカ	32.1	53.9	669.5	66.9	120.1	51.7	994	6,790	14.6	19,657	22,299	88.2
<近海延縄+たら延縄+小延縄+立て縄+小延縄(新)+底延縄+底刺網>												
ヒラメ	135.7	144.4			7.2	76.3	364	1,365	26.6	8,531	9,098	93.8
マコガレイ・マガレイ	68.9	30.2				52.5	152	815	18.6	16,062	21,633	74.2
その他のカレイ類	0.4	649.6		5.0	1.7	5.7	662	1,927	34.4	17,500	28,713	60.9
マダラ		38,082.0	60.0		15.9		38,158	43,020	88.7	421,958	578,491	72.9
スケトウダラ		5,417.0		5.0			5,422	5,305	102.2	70,559	95,109	74.2
エゾイソアイナメ(ドンコ)		486.0			24.0		510	1,118	45.6	24,061	20,729	116.1
アイナメ	7.9	33.9	20.3		15.8	45.5	123	731	16.9	25,824	40,557	63.7
メバル類	0.1				63.5	39.6	103	89	115.7	5,257	3,730	140.9
キチジ		168.0					168	468	35.9	6,456	10,464	61.7
アナゴ類		179.2	194.6		115.5	0.5	490	1,496	32.7	6,281	9,349	67.2
タコ類		142.8			4.7	32.1	180	336	53.5	18,244	23,310	78.3
<底びき網>												
ババガレイ(ナメタガレイ)		935.1					935	1,288	72.6	34,156	26,259	130.1
その他のカレイ類		1,411.6					1,412	3,031	46.6	54,853	42,112	130.3
マダラ		15,205.8					15,206	68,494	22.2	413,747	725,534	57.0
スケトウダラ		30,337.0					30,337	22,626	134.1	1,673,126	3,673,551	45.5
キチジ		3,075.7					3,076	9,943	30.9	100,756	75,196	134.0
スルメイカ		251,353.0					251,353	4,956	5,071.7	253,749	4,958	5,118.5
タコ類		858.1					858	1,068	80.3	16,437	13,940	117.9
<まき網>												
カツオ						18,612.0	18,612	33,938	54.8	379,771	117,725	322.6
マイワシ					517,282.0	269,123.0	786,405			7,458,929	382,049	1,952.3
<いか釣>												
スルメイカ	122,487.0	2,928.0			105.0	4,074.0	129,594	25,977	498.9	366,108	295,154	124.0
<さんま棒受網>												
サンマ						4,924.0	4,924			9,018	65,442	13.8
<かつお一本釣り>												
カツオ						53,160.2	53,160	180,190	29.5	178,345	465,662	38.3
<かご>												
アイナメ	4.4	25.4	42.3	8.8		38.6	120	141	84.9	6,335	7,167	88.4
アナゴ類	257.4	209.7	426.2	24.0		218.6	1,136	2,175	52.2	21,787	20,276	107.5
その他のカニ類	107.7	15.7				45.3	169	1,099	15.3	30,083	9,399	320.1
タコ類	857.0	4,500.5	247.7	388.5	5,844.5	4,559.7	16,398	5,569	294.5	486,004	468,159	103.8

※ 年累計水揚量は、2020年3月からの累計となっております。