

# 漁況情報 No. 14

令和2年9月25日

岩手県水産技術センター

URL : <https://www2.suigi.pref.iwate.jp/>

Tel : 0193-26-7915 / Fax : 0193-26-7920 / E-mail : [CE0012@pref.iwate.jp](mailto:CE0012@pref.iwate.jp)

## 《9月中旬のトピックス》

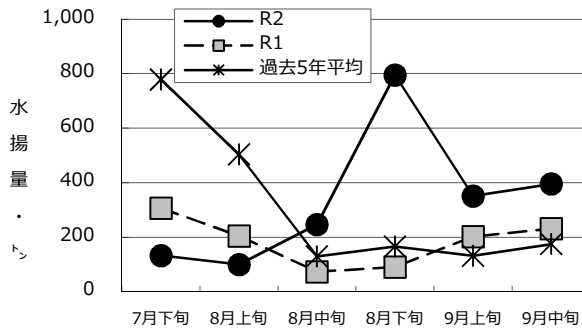
- サバ類（定置網）、タコ類（かご）の水揚は、過去5年平均及び前年を上回っています。

### 1 9月中旬の水揚状況：県内主要6港（久慈、宮古、山田、大槌、釜石、大船渡）集計値

#### (1) サバ類（定置網）

旬水揚量 <sup>※</sup>	395 t
前年比	1.7 倍
過去5年比	2.3 倍
3月からの累計水揚量	5,749 t
前年比	70 %
過去5年比	75 %

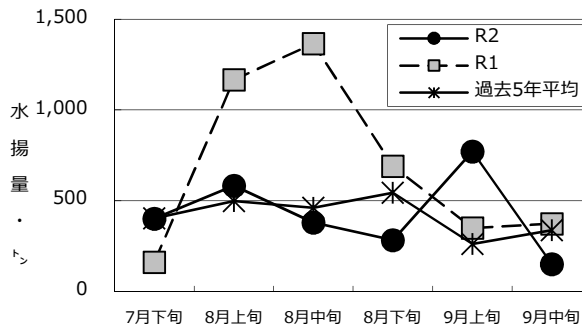
※ 水揚は大船渡及び釜石が中心となっています。



#### (2) ブリ（定置網）

旬水揚量 <sup>※</sup>	151 t
前年比	40 %
過去5年比	45 %
3月からの累計水揚量	4,403 t
前年比	90 %
過去5年比	1.3 倍

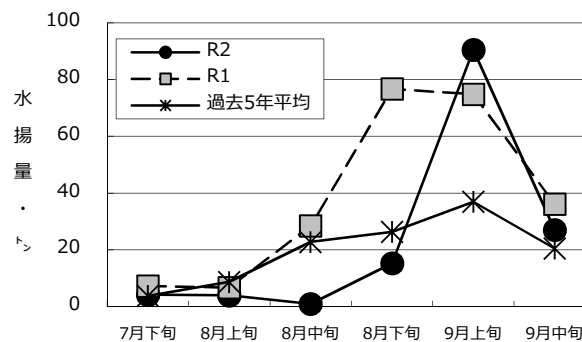
※ 水揚は大船渡及び山田が中心となっています。



#### (3) サワラ（定置網）

旬水揚量 <sup>※</sup>	27 t
前年比	75 %
過去5年比	1.3 倍
3月からの累計水揚量	176 t
前年比	66 %
過去5年比	1.0 倍

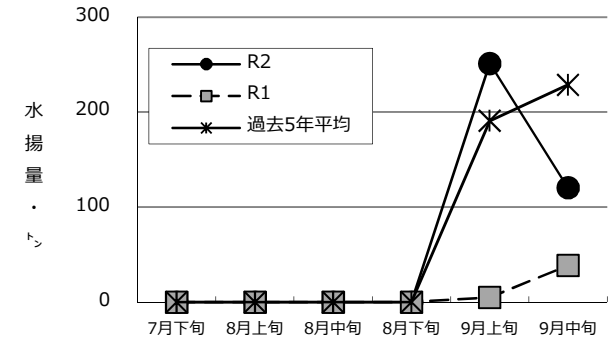
※ 水揚は大船渡及び釜石が中心となっています。



#### (4) スルメイカ（底びき網）

旬水揚量 <sup>※</sup>	120 t
前年比	3.1 倍
過去5年比	53 %
3月からの累計水揚量	374 t
前年比	8.6 倍
過去5年比	82 %

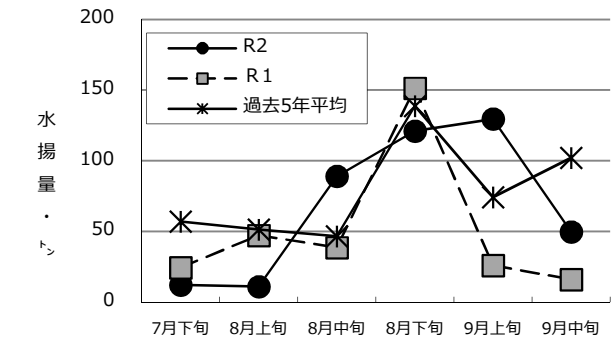
※ 水揚は宮古のみとなっています。



#### (5) スルメイカ（いか釣）

旬水揚量 <sup>※</sup>	50 t
前年比	3.1 倍
過去5年比	49 %
3月からの累計水揚量	416 t
前年比	1.3 倍
過去5年比	79 %

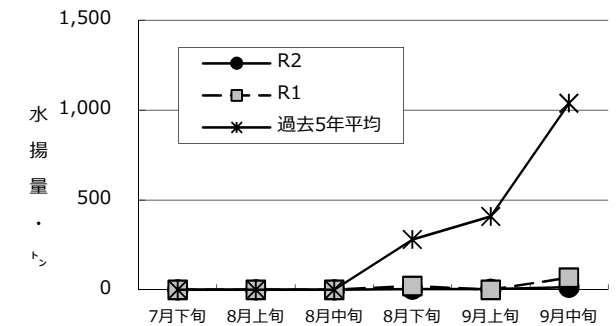
※ 水揚は久慈が中心となっています。



#### (6) サンマ（棒受網）

旬水揚量 <sup>※</sup>	15 t
前年比	21 %
過去5年比	1.4 %
3月からの累計水揚量	24 t
前年比	18 %
過去5年比	1.4 %

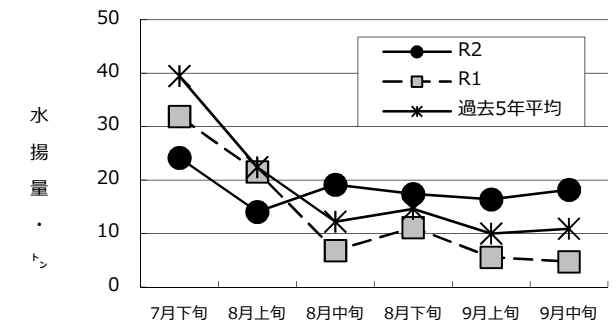
※ 水揚は大船渡のみとなっています。



#### (7) タコ類（かご）

旬水揚量 <sup>※</sup>	18 t
前年比	3.8 倍
過去5年比	1.7 倍
3月からの累計水揚量	504 t
前年比	1.1 倍
過去5年比	92 %

※ 水揚は釜石及び宮古が中心となっています。



御意見等は、漁業資源部（担当:相生）までお寄せください。

付表 岩手県内主要6港における水揚げ状況

9月中旬(2020年9月11日～20日) 9/24 13:15 集計値

(単位: 水揚量: kg 前年比: %)

魚種/市場	久慈	宮古	山田	大槌	釜石	大船渡	6港計	6港前年同期 水揚量	6港前年 前年比	6港年累計 水揚量	6港前年累計 水揚量	6港 前年比
<定置網>												
クロマグロ				20.0	84.0	1,909.5	2,014	27	7,457.4	75,314	43,734	172.2
アキサケ(オス)	2,912.4	275.5	94.8	17.6	129.3	63.3	3,493	3,927	89.0	4,406	11,147	39.5
アキサケ(メス)	1,944.2	164.0	54.6	5.5	53.3	34.7	2,256	3,762	60.0	2,802	9,677	29.0
アキサケ(合計)	4,856.6	439.5	149.4	23.1	182.6	98.0	5,749	7,688	74.8	7,208	20,823	34.6
マイワシ	709.0		84.6		306.6	5.1	1,105	1,507	73.4	1,274,174	1,355,377	94.0
サバ類	58,174.9	52,960.5	65,865.2	14,527.8	64,454.2	139,193.1	395,176	231,125	171.0	5,748,755	8,252,684	69.7
マアジ	5,027.4	3,511.2	527.7	211.2	343.8	4,555.7	14,177	28,643	49.5	67,105	80,323	83.5
ブリ	28,581.0	12,295.0	33,913.5	3,177.8	22,406.9	50,468.0	150,842	372,868	40.5	4,402,836	4,903,530	89.8
サワラ	2,303.8	5,111.7	733.3	1,568.7	6,761.1	10,474.6	26,953	36,162	74.5	175,666	267,799	65.6
タイ類	660.5	70.7	87.8		38.5	174.0	1,032	414	249.2	71,615	39,962	179.2
ヒラメ	227.3	76.0	44.5	2.0	31.2	72.3	453	391	116.0	23,653	16,348	144.7
スルメイカ	225.7	300.5	561.2	16.7	309.8	122.0	1,536	934	164.4	84,727	79,616	106.4
ヤリイカ	11.7	243.5	1,006.6	24.3	132.8	203.8	1,623	4,271	38.0	21,280	26,569	80.1
<近海延縄+たら延縄+小延縄+立て縄+小延縄(新)+底延縄+底刺網>												
ヒラメ	192.0	75.6	8.8		3.2	90.9	371	835	44.4	8,902	9,933	89.6
マコガレイ・マガレイ	181.8	35.3			2.2	50.4	270	560	48.2	16,332	22,192	73.6
その他のカレイ類	23.6	284.7			1.0	0.7	310	1,067	29.1	17,810	29,780	59.8
マダラ		36,516.0		135.0	12.4		36,663	34,852	105.2	458,621	613,343	74.8
スケトウダラ		4,494.0			0.6		4,495	7,037	63.9	75,054	102,146	73.5
エゾイソイナメ(ドンコ)	4.0	432.0	35.0				471	916	51.4	24,532	21,645	113.3
アイナメ	2.8	24.9	6.1		35.5	47.8	117	272	43.1	25,941	40,829	63.5
メバル類					35.0	67.7	103	91	112.6	5,360	3,822	140.3
キチジ		139.0					139	349	39.8	6,595	10,813	61.0
アナゴ類	0.5	68.2	169.2	2.4	112.5	31.0	384	1,050	36.6	6,665	10,399	64.1
タコ類		233.5			14.0	25.1	273	271	100.7	18,516	23,581	78.5
<底びき網>												
ババガレイ(ナメタガレイ)		442.3					442	1,914	23.1	34,598	28,173	122.8
その他のカレイ類		1,075.0					1,075	4,482	24.0	55,928	46,594	120.0
マダラ		6,769.5					6,770	71,079	9.5	420,516	796,613	52.8
スケトウダラ		10,176.0					10,176	73,568	13.8	1,683,302	3,747,119	44.9
キチジ		2,146.7					2,147	5,558	38.6	102,903	80,754	127.4
スルメイカ		120,380.0					120,380	38,580	312.0	374,129	43,537	859.3
ヤリイカ		1,427.4					1,427	101	1,409.1	1,832	102	1,799.6
タコ類		578.5					579	1,683	34.4	17,015	15,622	108.9
<まき網>												
カツオ						4,395.0	4,395			384,166	117,725	326.3
マイワシ	472,045.0				487,735.0	383,615.0	1,343,395	264,205	508.5	8,802,324	646,254	1,362.1
<いか釣>												
スルメイカ	43,950.0	2,262.0			100.0	3,433.0	49,745	16,066	309.6	415,853	311,220	133.6
<突き棒>												
マカジキ			192.0				192			192	3,584	5.4
<さんま棒受網>												
サンマ						14,528.0	14,528	68,406	21.2	23,546	133,848	17.6
<かつお一本釣り>												
カツオ						48,550.5	48,551			226,895	465,662	48.7
<かご>												
エゾイソイナメ(ドンコ)	19.5	103.7				43.1	166	331	50.2	16,527	15,949	103.6
アイナメ	5.9	24.4	29.8	4.2		52.5	117	185	63.0	6,451	7,353	87.7
アナゴ類	317.4	170.8	154.9	8.0		220.0	871	1,889	46.1	22,658	22,165	102.2
その他のカニ類	7.5	97.3				21.0	126	902	14.0	30,209	10,301	293.3
タコ類	719.5	5,253.0	310.4	645.3	6,168.5	5,112.2	18,209	4,738	384.3	504,213	472,897	106.6

※ 年累計水揚量は、2020年3月からの累計となっております。