

# 漁況情報 No. 15

令和2年10月7日

岩手県水産技術センター

URL : <https://www2.suigi.pref.iwate.jp/>

Tel : 0193-26-7915 / Fax : 0193-26-7920 / E-mail : [CE0012@pref.iwate.jp](mailto:CE0012@pref.iwate.jp)

## 《9月下旬のトピックス》

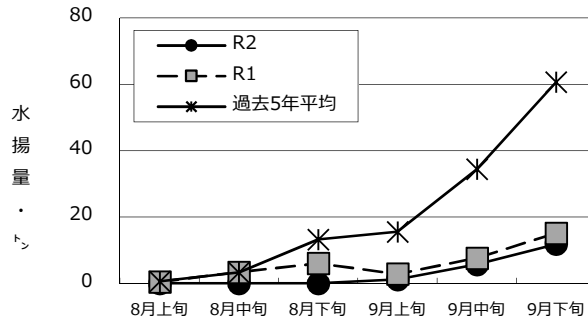
- ・ タコ類（かご）の水揚が好調です。

### 1 9月下旬の水揚状況：県内主要6港（久慈、宮古、山田、大槌、釜石、大船渡）集計値

#### (1) アキサケ（定置網）

旬水揚量 <sup>※</sup>	12 t
前年比	78 %
過去5年比	20 %
8月からの累計水揚量	19 t
前年比	53 %
過去5年比	15 %

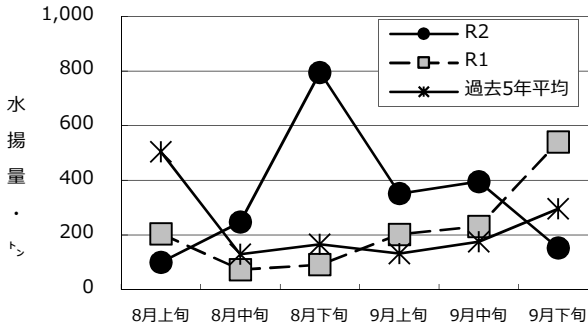
※ 水揚は久慈が中心となっています。



#### (2) サバ類（定置網）

旬水揚量 <sup>※</sup>	152 t
前年比	28 %
過去5年比	51 %
3月からの累計水揚量	5,901 t
前年比	67 %
過去5年比	74 %

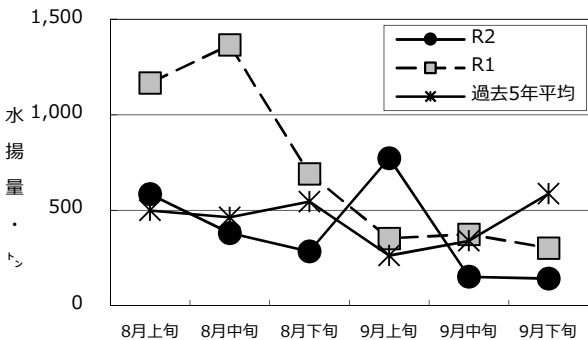
※ 水揚は大船渡及び釜石が中心となっています



#### (3) ブリ（定置網）

旬水揚量 <sup>※</sup>	141 t
前年比	47 %
過去5年比	24 %
3月からの累計水揚量	4,544 t
前年比	87 %
過去5年比	1.1 倍

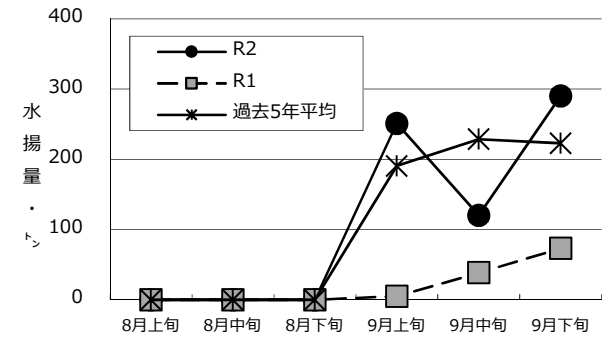
※ 水揚は大船渡が中心となっています。



#### (4) スルメイカ（底びき網）

旬水揚量 <sup>※</sup>	290 t
前年比	4.0 倍
過去5年比	1.3 倍
3月からの累計水揚量	664 t
前年比	5.7 倍
過去5年比	98 %

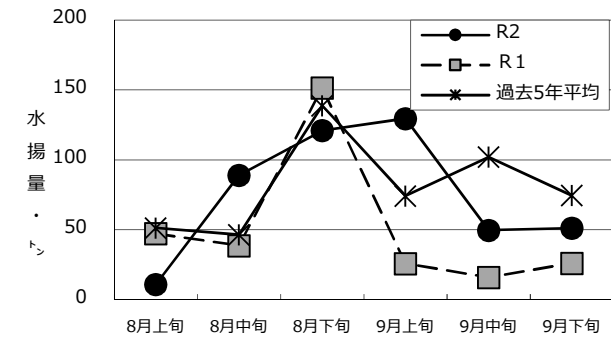
※ 水揚は宮古のみとなっています。



#### (5) スルメイカ（いか釣）

旬水揚量 <sup>※</sup>	51 t
前年比	2.0 倍
過去5年比	69 %
3月からの累計水揚量	467 t
前年比	1.4 倍
過去5年比	78 %

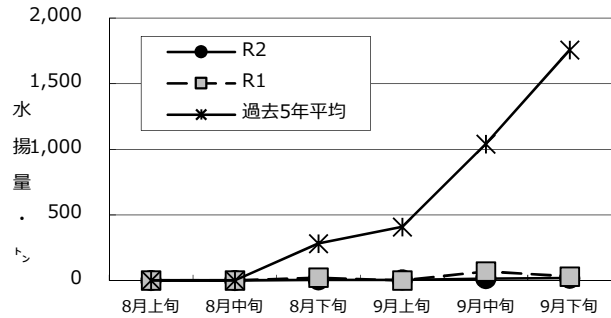
※ 水揚は久慈が中心となっています。



#### (6) サンマ（棒受網）

旬水揚量 <sup>※</sup>	18 t
前年比	59 %
過去5年比	1.0 %
3月からの累計水揚量	41 t
前年比	25 %
過去5年比	1.2 %

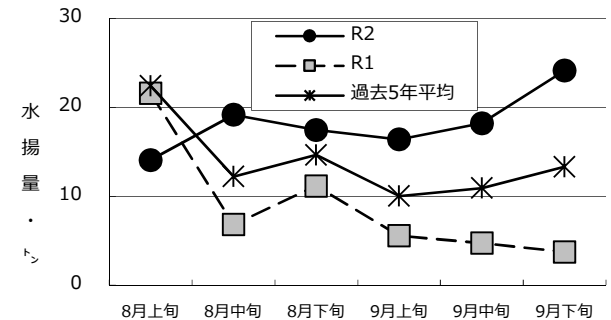
※ 水揚は大船渡のみとなっています。



#### (7) タコ類（かご）

旬水揚量 <sup>※</sup>	24 t
前年比	6.4 倍
過去5年比	1.8 倍
3月からの累計水揚量	528 t
前年比	1.1 倍
過去5年比	94 %

※ 水揚は釜石及び宮古が中心となっています。



御意見等は、漁業資源部（担当:相生）までお寄せください。

付表 岩手県内主要6港における水揚げ状況

9月下旬(2020年9月21日～30日) 10/5 8:58 集計値

(単位: 水揚量:kg 前年比:%)

魚種/市場	久慈	宮古	山田	大槌	釜石	大船渡	6港計	6港前年同期 水揚量	6港旬 前年比	6港年累計 水揚量	6港前年累計 水揚量	6港 前年比
<定置網>												
クロマグロ			250.0		145.5	145.5	541	32	1,690.6	75,855	43,766	173.3
アキサケ(オス)	6,208.6	240.0	86.8	6.0	29.8	6.5	6,578	7,875	83.5	10,984	19,021	57.7
アキサケ(メス)	5,028.3	155.5	44.0	11.8	24.9	17.4	5,282	7,338	72.0	8,084	17,014	47.5
アキサケ(合計)	11,236.9	395.5	130.8	17.8	54.7	23.9	11,860	15,212	78.0	19,067	36,035	52.9
マイワシ			122.2		68.7	369.0	560	294	190.4	1,274,734	1,355,671	94.0
カタクチイワシ	570.0						570			18,847	4,608	409.0
サバ類	14,873.5	23,022.2	5,572.5	6,333.4	35,307.7	66,646.3	151,756	540,314	28.1	5,900,511	8,792,998	67.1
マアジ	4,197.2	11,422.6	1,420.0	318.8	561.9	2,371.2	20,292	33,415	60.7	87,397	113,738	76.8
ブリ	11,575.1	29,111.5	11,849.9	2,117.7	8,888.1	77,213.1	140,755	300,567	46.8	4,543,591	5,204,097	87.3
サワラ	849.4	1,257.6	506.8	831.9	782.3	1,006.3	5,234	53,460	9.8	180,900	321,259	56.3
タイ類	465.7	206.9	97.0	2.2	62.8	215.4	1,050	587	178.9	72,665	40,549	179.2
ヒラメ	468.5	389.1	206.9	25.7	87.2	177.0	1,354	832	162.7	25,007	17,180	145.6
スルメイカ	90.7	416.5	1,081.8	42.3	505.3	55.8	2,192	8,263	26.5	86,919	87,879	98.9
ヤリイカ	1.6	81.6	174.0	6.6	233.5	101.1	598	11,838	5.1	21,878	38,407	57.0
<近海延縄+たら延縄+小延縄+立て縄+小延縄(新)+底延縄+底刺網>												
ヒラメ	260.0	231.6	6.8		2.7	60.6	562	1,041	54.0	9,463	10,973	86.2
マコガレイ・マガレイ	186.9	69.8				129.3	386	439	87.9	16,718	22,631	73.9
その他のカレイ類	3.9	683.9			2.2	5.3	695	1,146	60.7	18,505	30,926	59.8
マダラ		45,726.0	96.0	15.0		860.3	46,697	51,014	91.5	505,319	664,357	76.1
スケトウダラ		9,468.0		20.0		13.5	9,502	5,965	159.3	84,555	108,111	78.2
エゾイソアイナメ(ドンコ)		834.0	80.0		138.4		1,052	1,375	76.6	25,585	23,020	111.1
アイナメ	9.0	64.4	2.6		34.0	40.0	150	307	48.9	26,091	41,136	63.4
メバル類					45.0	161.7	207	131	158.4	5,567	3,952	140.9
その他のソイ類	18.8	118.1				50.4	187	214	87.6	10,332	14,623	70.7
キチジ		245.7					246	424	57.9	6,841	11,237	60.9
アナゴ類		203.7	137.4		139.3	5.5	486	1,336	36.4	7,151	11,735	60.9
タコ類	5.4	444.2	4.2		1.9	57.7	513	163	314.4	19,030	23,744	80.1
<底びき網>												
ババガレイ(ナメタガレイ)		542.6					543	1,226	44.3	35,141	29,399	119.5
その他のカレイ類		689.3					689	2,164	31.9	56,618	48,757	116.1
マダラ		3,884.9					3,885	49,171	7.9	424,401	845,784	50.2
スケトウダラ		7,047.0					7,047	40,939	17.2	1,690,349	3,788,058	44.6
キチジ		2,590.2					2,590	3,636	71.2	105,493	84,390	125.0
スルメイカ		290,361.5					290,362	73,221	396.6	664,491	116,758	569.1
ヤリイカ		1,632.1					1,632	5,428	30.1	3,464	5,530	62.6
タコ類		607.3					607	925	65.6	17,623	16,548	106.5
<まき網>												
マイワシ	155,738.0				283,414.0	596,995.0	1,036,147	567,192	182.7	9,838,471	1,213,446	810.8
<いか釣>												
スルメイカ	45,102.0	3,876.0			195.0	2,142.0	51,315	26,276	195.3	467,168	337,496	138.4
<突き棒>												
メカジキ		64.0	77.0				141			5,758	21,522	26.8
<さんま棒受網>												
サンマ						17,813.0	17,813	30,148	59.1	41,359	163,996	25.2
<かつお一本釣り>												
カツオ						1,398.0	1,398	114,297	1.2	228,293	579,959	39.4
<かご>												
エゾイソアイナメ(ドンコ)	24.6	96.0		65.0		58.2	244	758	32.2	16,771	16,707	100.4
アイナメ	2.6	22.9	70.3	9.4		42.5	148	172	86.1	6,599	7,524	87.7
アナゴ類	379.2	394.7	105.8	9.3		314.7	1,204	2,003	60.1	23,862	24,168	98.7
タコ類	876.2	6,921.1	285.7	704.1	8,770.0	6,600.7	24,158	3,752	643.9	528,371	476,649	110.9

※ 年累計水揚量は、2020年3月からの累計となっております。