

漁況情報 No. 19

令和2年11月18日

岩手県水産技術センター

URL : <https://www2.suigi.pref.iwate.jp/>

Tel : 0193-26-7915 / Fax : 0193-26-7920 / E-mail : CE0012@pref.iwate.jp

《11月上旬のトピックス》

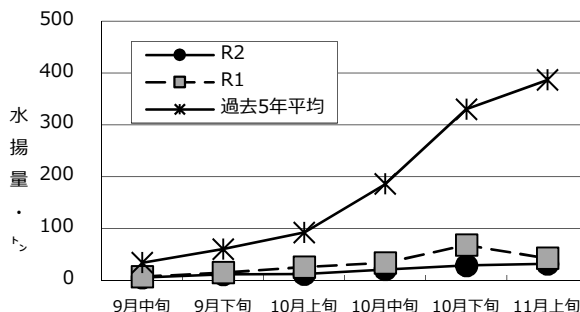
- ・ 引き続きタコ類（かご）の水揚が好調です。
- ・ スルメイカ（定置網、底びき網）の水揚は、過去5年平均及び前年を上回っています。

1 11月上旬の水揚状況：県内主要6港（久慈、宮古、山田、大槌、釜石、大船渡）集計値

(1) アキサケ（定置網）

旬水揚量 [※]	32 t
前年比	75 %
過去5年比	8.4 %
8月からの累計水揚量	114 t
前年比	55 %
過去5年比	15.3 %

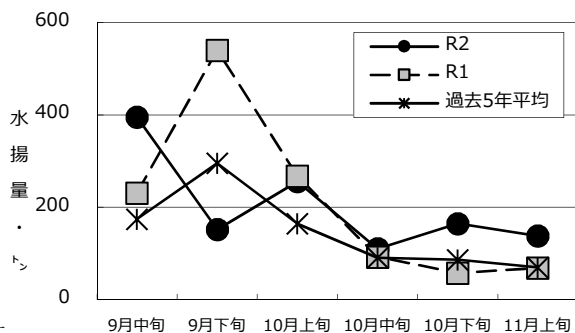
※ 水揚は久慈が中心となっています。



(2) サバ類（定置網）

旬水揚量 [※]	138 t
前年比	2.0 倍
過去5年比	2.0 倍
3月からの累計水揚量	6,569 t
前年比	71 %
過去5年比	78 %

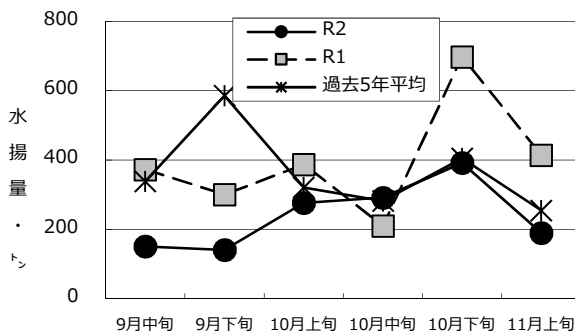
※ 水揚は大船渡及び宮古が中心となっています。



(3) ブリ（定置網）

旬水揚量 [※]	189 t
前年比	46 %
過去5年比	74 %
3月からの累計水揚量	5,693 t
前年比	82 %
過去5年比	1.1 倍

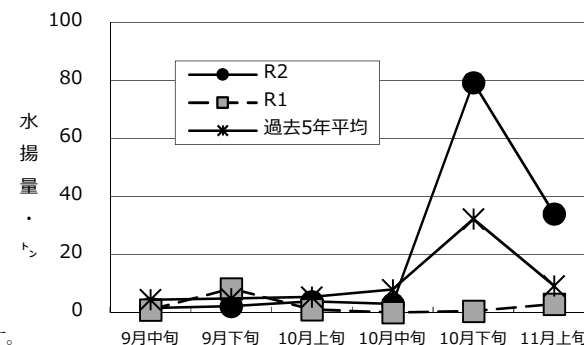
※ 水揚は宮古が中心となっています。



(4) スルメイカ（定置網）

旬水揚量 [※]	34 t
前年比	12 倍
過去5年比	3.7 倍
3月からの累計水揚量	207 t
前年比	2.2 倍
過去5年比	94 %

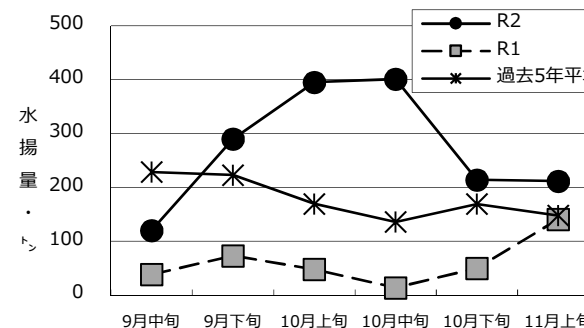
※ 水揚は宮古及び大船渡が中心となっています。



(5) スルメイカ（底びき網）

旬水揚量 [※]	212 t
前年比	1.5 倍
過去5年比	1.4 倍
3月からの累計水揚量	1,887 t
前年比	5.1 倍
過去5年比	1.4 倍

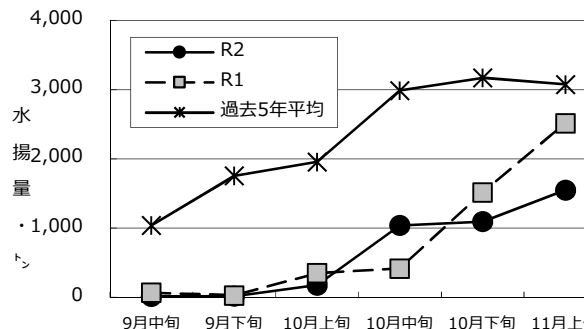
※ 水揚は宮古のみとなっています。



(6) サンマ（棒受網）

旬水揚量 [※]	1,550 t
前年比	62 %
過去5年比	50 %
3月からの累計水揚量	3,903 t
前年比	79 %
過去5年比	27 %

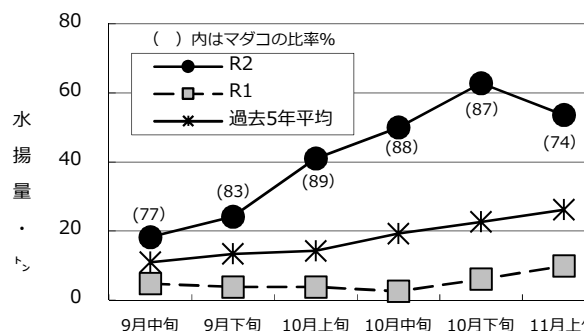
※ 水揚は大船渡が中心となっています。



(7) タコ類（かご）

旬水揚量 [※]	54 t
前年比	5.4 倍
過去5年比	2.1 倍
3月からの累計水揚量	736 t
前年比	1.5 倍
過去5年比	1.1 倍

※ 水揚は宮古及び釜石が中心となっています。
漁獲物はマダコ40t (74%)、ミズダコ14t (26%)
でマダコ主体となっています。



御意見等は、漁業資源部（担当：相生）までお寄せください。

付表 岩手県内主要6港における水揚げ状況

11月上旬(2020年11月1日～10日) 11/17 8:50 集計値
(単位: 水揚量: kg 前年比: %)

魚種/市場	久慈	宮古	山田	大槌	釜石	大船渡	6港計	6港前年同期 水揚量	6港前 前年比	6港年累計 水揚量	6港前年累計 水揚量	6港 前年比
<定置網>												
クロマグロ	43.2		245.0		263.0	330.1	881	547	161.1	80,539	45,005	179.0
アキサケ(オス)	11,764.3	3,612.9	1,368.0	140.5	982.0	1,419.1	19,287	25,313	76.2	63,708	110,794	57.5
アキサケ(メス)	8,071.6	2,185.1	951.4	124.5	690.2	1,009.6	13,032	17,708	73.6	50,643	97,121	52.1
アキサケ(合計)	19,835.9	5,798.0	2,319.4	265.0	1,672.2	2,428.7	32,319	43,020	75.1	114,351	207,915	55.0
マイワシ		1,407.0	39.0		11.3	432.5	1,890	44	4,275.6	1,278,189	1,356,327	94.2
カタクチワシ	5,823.0		4,006.0				9,829			79,303	4,608	1,721.1
サバ類	5,786.5	32,030.0	17,794.6	3,822.7	28,237.1	50,180.0	137,851	68,786	200.4	6,568,779	9,279,383	70.8
マアジ	1,903.4	5,869.7	1,385.4	535.6	461.2	1,153.4	11,309	8,911	126.9	145,336	149,439	97.3
ブリ	26,638.0	114,342.4	10,862.1	5,539.2	5,578.5	26,534.4	189,495	413,868	45.8	5,693,231	6,913,685	82.3
サワラ	2,074.6	2,648.5	18.9	70.9	144.1	2,048.6	7,006	25,455	27.5	218,253	410,455	53.2
タイ類	248.2	322.2	414.0		53.4	1,484.5	2,522	1,609	156.7	79,945	46,070	173.5
スズキ	191.3	13.8	15.5	9.4	11.3	75.3	317	413	76.6	4,000	4,259	93.9
ヒラメ	307.0	187.6	141.6	41.7	80.5	223.9	982	1,500	65.5	29,551	24,472	120.8
スルメイカ	3,374.6	16,970.5	3,601.8	1,350.2	3,388.4	5,329.8	34,015	2,908	1,169.8	207,104	92,387	224.2
ヤリイカ	565.9	2,071.6	897.2	128.7	930.7	1,784.7	6,379	1,869	341.3	38,005	46,509	81.7
<近海延縄+たら延縄+小延縄+立て縄+小延縄(新)+底延縄+底刺網>												
ヒラメ	245.2	1.1	10.6			94.0	351	563	62.3	11,675	12,925	90.3
マコガレイ・マガレイ	91.8	10.6				113.6	216	262	82.3	18,448	23,770	77.6
その他のカレイ類	87.2	644.2				34.7	766	938	81.7	22,708	35,599	63.8
マダラ	238.0	24,006.0	120.0	35.0	6.0	313.2	24,718	36,198	68.3	667,808	815,799	81.9
スケトウダラ	21.0	5,970.0				24.1	6,015	6,019	99.9	116,390	134,189	86.7
エゾイソアイナメ(ドンコ)	2.3	912.0	90.0	5.0	158.0	7.0	1,174	2,146	54.7	30,300	30,462	99.5
アイナメ	41.3	168.6	127.8		49.1	104.3	491	633	77.6	27,135	42,347	64.1
メバル類	65.1	6.8				139.7	212	149	142.1	6,278	4,472	140.4
その他のソイ類	67.7	34.8	18.6		5.0	97.3	223	287	77.7	10,967	15,358	71.4
アナゴ類		161.2	148.3		134.8	29.3	474	1,023	46.3	9,348	14,954	62.5
タコ類	22.8	2,148.8	241.8			2,417.9	4,831	774	624.4	37,457	25,802	145.2
<底びき網>												
ババガレイ(ナメタガレイ)		235.1					235	587	40.1	36,754	32,719	112.3
その他のカレイ類		1,014.5					1,015	2,959	34.3	60,358	58,869	102.5
マダラ		4,356.5					4,357	9,604	45.4	451,844	999,818	45.2
スケトウダラ		6,594.0					6,594	3,357	196.4	1,770,302	3,942,419	44.9
キチジ		839.8					840	2,123	39.6	110,362	89,998	122.6
スルメイカ		211,843.5					211,844	141,190	150.0	1,887,189	370,248	509.7
ヤリイカ		7,372.3					7,372	45,753	16.1	17,846	86,770	20.6
タコ類		826.2					826	991	83.3	21,313	21,861	97.5
<まき網>												
サバ類					104,001.0		104,001			429,293	20,821	2,061.8
<いか釣>												
スルメイカ	80.0	36.0				372.0	488	78	625.6	597,311	346,810	172.2
<さんま棒受網>												
サンマ		132,930.0			165,605.0	1,251,541.0	1,550,076	2,517,592	61.6	3,903,116	4,968,185	78.6
<かご>												
ヒラメ	138.2					96.7	235	28	841.9	1,388	835	166.2
エゾイソアイナメ(ドンコ)	72.1	142.1		20.0		370.0	604	1,764	34.2	19,105	21,252	89.9
アイナメ	51.5	91.0	182.2	39.3		70.0	434	330	131.7	7,644	8,296	92.2
アナゴ類	235.9	323.1	54.4	47.3		455.6	1,116	1,835	60.8	28,992	29,396	98.6
タコ類	5,232.6	17,472.8	771.5	1,524.9	16,026.3	12,606.2	53,634	9,875	543.1	735,817	498,791	147.5

※ 年累計水揚量は、2020年3月からの累計となっております。