

漁況情報 No. 21

令和2年12月8日

岩手県水産技術センター

URL : <https://www2.suigi.pref.iwate.jp/>

Tel : 0193-26-7915 / Fax : 0193-26-7920 / E-mail : CE0012@pref.iwate.jp

《11月下旬のトピックス》

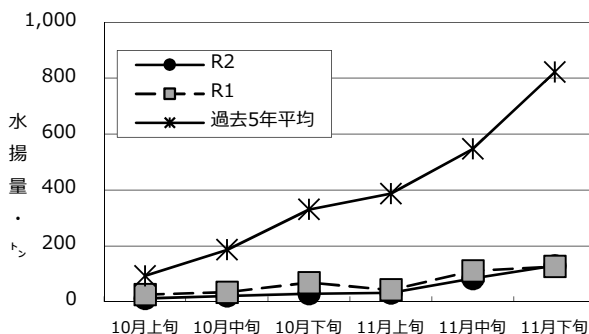
- 引き続きタコ類（かご）の水揚が好調です。
- 引き続きスルメイカ（いか釣）の旬水揚量が、過去5年平均及び前年を上回っています。

1 11月下旬の水揚状況：県内主要6港（久慈、宮古、山田、大槌、釜石、大船渡）集計値

(1) アキサケ（定置網）

旬水揚量 [※]	130 t
前年比	1.0 倍
過去5年比	16 %
8月からの累計水揚量	328 t
前年比	74 %
過去5年比	13 %

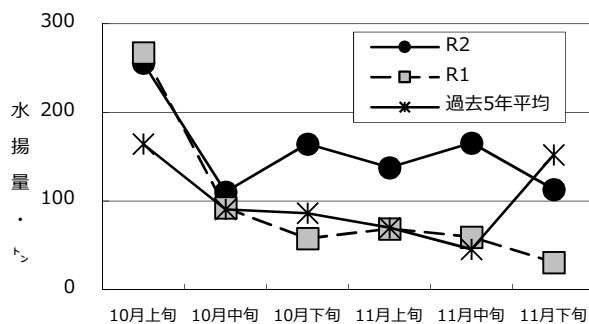
※ 水揚は久慈及び宮古が中心となっています。



(2) サバ類（定置網）

旬水揚量 [※]	113 t
前年比	3.7 倍
過去5年比	74 %
3月からの累計水揚量	6,848 t
前年比	73 %
過去5年比	80 %

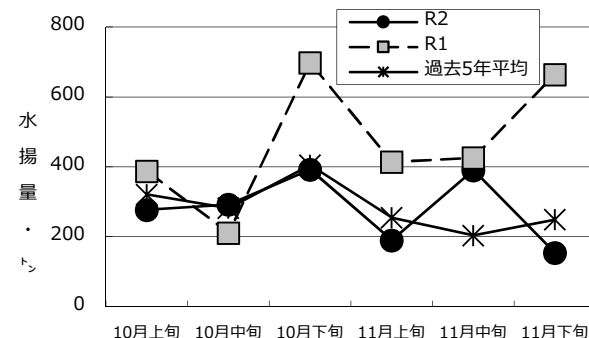
※ 水揚は大船渡が中心となっています。



(3) ブリ（定置網）

旬水揚量 [※]	153 t
前年比	23 %
過去5年比	62 %
3月からの累計水揚量	6,237 t
前年比	78 %
過去5年比	1.1 倍

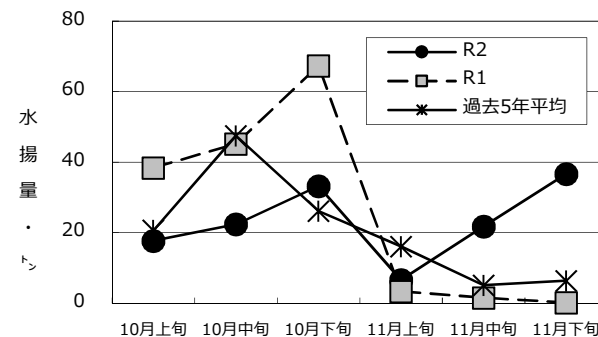
※ 水揚は宮古が中心となっています。



(4) スケトウダラ（底びき網）

旬水揚量 [※]	37 t
前年比	205 倍
過去5年比	5.7 倍
3月からの累計水揚量	1,829 t
前年比	46 %
過去5年比	56 %

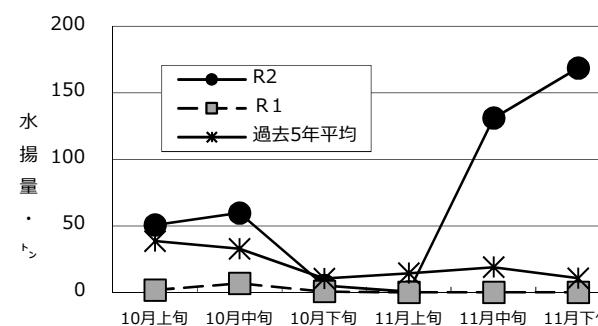
※ 水揚は宮古のみとなっています。



(5) スルメイカ（いか釣）

旬水揚量 [※]	169 t
前年比	1,757 倍
過去5年比	16 倍
3月からの累計水揚量	897 t
前年比	2.6 倍
過去5年比	1.2 倍

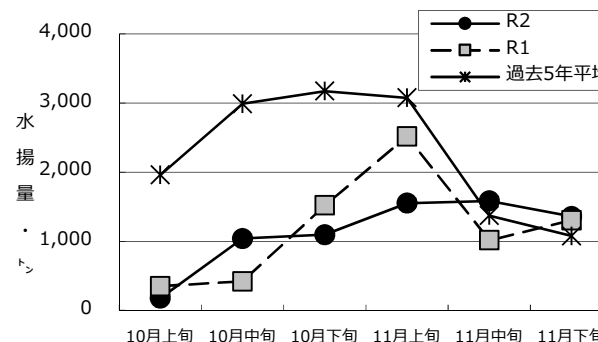
※ 水揚は久慈が中心となっています。



(6) サンマ（棒受網）

旬水揚量 [※]	1,360 t
前年比	1.0 倍
過去5年比	1.3 倍
3月からの累計水揚量	6,846 t
前年比	94 %
過去5年比	40 %

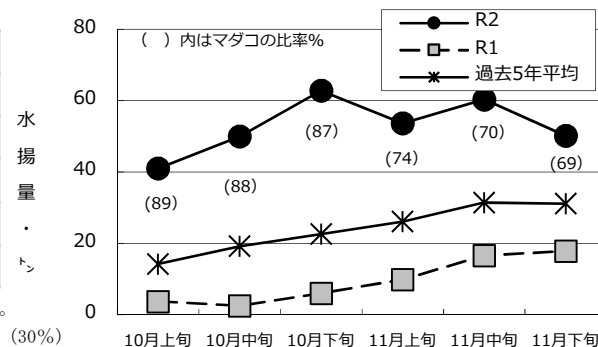
※ 水揚は大船渡が中心となっています。



(7) タコ類（かご）

旬水揚量 [※]	50 t
前年比	2.8 倍
過去5年比	1.6 倍
3月からの累計水揚量	846 t
前年比	1.6 倍
過去5年比	1.2 倍

※ 水揚は宮古及び釜石が中心となっています。
漁獲物はマダコ35t (69%)、ミズダコ15t (30%)
でマダコ主体となっています。



御意見等は、漁業資源部（担当：相生）までお寄せください。

付表 岩手県内主要6港における水揚げ状況

11月下旬(2020年11月21日～30日) 12/7 15:45 集計値

(単位: 水揚量: kg 前年比: %)

魚種/市場	久慈	宮古	山田	大槌	釜石	大船渡	6港計	6港前年同期 水揚量	6港前 年比	6港年累計 水揚量	6港前年累計 水揚量	6港 前年比	
<定置網>													
クロマグロ	6.8		68.8	6.5		1,018.8	1,101	1,224	89.9	84,987	48,254	176.1	
アキサケ(オス)	35,760.2	14,619.0	7,500.3	2,982.9	11,323.7	4,900.7	77,087	77,545	99.4	191,973	257,685	74.5	
アキサケ(メス)	22,479.5	10,074.0	5,636.3	2,668.9	8,443.4	3,366.9	52,669	48,829	107.9	135,851	187,337	72.5	
アキサケ(合計)	58,239.7	24,693.0	13,136.6	5,651.8	19,767.1	8,267.6	129,756	126,375	102.7	327,824	445,021	73.7	
マイワシ		1,690.3	123.0			283.0	2,096	81	2,591.2	1,281,428	1,356,919	94.4	
カタクチイワシ			5,195.0				5,195	5,248	99.0	98,332	11,484	856.3	
サバ類	7,249.3	17,248.4	2,874.4	4,211.8	21,618.2	60,011.5	113,214	30,817	367.4	6,847,512	9,369,604	73.1	
マアジ	1,729.3	1,320.4	1,185.4	1,259.2	1,120.5	3,389.3	10,004	5,695	175.7	167,717	164,224	102.1	
ブリ	14,179.9	77,450.1	27,974.4	6,217.4	14,324.1	13,166.9	153,313	664,287	23.1	6,236,971	8,003,284	77.9	
サワラ	59.6	234.4	9.7	16.9	193.8	311.3	826	8,507	9.7	223,674	439,957	50.8	
タイ類	242.7	387.2	444.1	29.1	222.8	1,003.5	2,329	2,238	104.1	93,797	49,471	189.6	
スズキ	328.7	44.0	20.2	5.0	1.1	45.6	445	816	54.5	4,918	5,951	82.6	
ヒラメ	618.7	528.2	185.7	62.1	319.4	715.0	2,429	3,090	78.6	33,964	29,581	114.8	
スルメイカ	533.2	1,799.9	1,649.6	541.6	5,823.1	5,910.7	16,258	6,016	270.3	306,216	122,568	249.8	
ヤリイカ	18.8	640.0	826.5	130.6	1,060.2	2,442.1	5,118	3,953	129.5	48,998	53,527	91.5	
<近海延縄+たら延縄+小延縄+立て縄+小延縄(新)+底延縄+底刺網>													
ヒラメ	167.7	31.4			5.8	125.5	330	106	313.2	12,559	13,374	93.9	
マコガレイ・マガレイ	148.7	16.6				133.5	299	133	225.3	19,035	24,078	79.1	
ババガレイ(ナメタガレイ)	92.7	48.0			29.5	44.9	215	134	161.0	56,960	53,008	107.5	
その他のカレイ類	98.5	722.5	7.7		1.2	37.1	867	1,271	68.2	26,027	37,438	69.5	
マダラ	35.0	23,350.0				127.5	23,513	26,693	88.1	735,643	865,466	85.0	
スケトウダラ		7,020.0				37.5	7,058	4,797	147.1	133,006	143,793	92.5	
エゾイソアイナメ(ドンコ)	4.4	768.0	195.0		222.0		1,189	4,883	24.4	33,173	37,207	89.2	
アイナメ	60.2	145.2	83.3		34.1	234.8	558	493	113.1	28,422	43,477	65.4	
メバル類	22.2	24.0				195.3	242	192	125.6	6,679	4,806	139.0	
その他のソイ類	66.1	59.6	29.2		12.4	331.7	499	470	106.3	11,801	16,250	72.6	
アナゴ類	0.6	27.4	51.2		29.3	20.0	129	810	15.9	9,829	16,497	59.6	
タコ類	321.5	2,139.9	245.0			881.6	3,588	1,696	211.6	44,632	28,611	156.0	
サメ類						480.0	480			1,154	954	120.9	
<底びき網>													
サメ類		149.0					149	544	27.4	6,715	8,071	83.2	
ババガレイ(ナメタガレイ)		198.4					198	342	58.0	37,323	33,370	111.8	
その他のカレイ類		1,563.9					1,564	2,606	60.0	62,873	63,637	98.8	
マダラ		8,323.9					8,324	4,346	191.5	466,913	1,007,510	46.3	
スケトウダラ		36,729.0					36,729	179	20,519.0	1,828,846	3,944,147	46.4	
エゾイソアイナメ(ドンコ)		745.5					746	224	333.1	11,753	7,081	166.0	
キチジ		2,460.1					2,460	3,397	72.4	113,454	93,395	121.5	
スルメイカ		143,790.0					143,790	133,328	107.8	2,170,492	591,846	366.7	
ヤリイカ		2,187.5					2,188	45,099	4.9	21,875	157,117	13.9	
タコ類		825.7					826	958	86.2	22,997	23,384	98.3	
<まき網>													
サバ類						172,612.0	525,126.0	697,738	1,746,766	39.9	1,405,694	1,767,587	79.5
<いか釣>													
スルメイカ	131,184.7	22,244.0		55.0	10.0	15,133.5	168,627	96	175,653.3	896,941	346,984	258.5	
ヤリイカ	220.0					126.0	346			519	8	6,487.5	
<さんま棒受網>													
サンマ		85,904.0				250,437.0	1,023,199.0	1,359,540	1,302,055	104.4	6,846,154	7,283,045	94.0
<かご>													
ヒラメ	36.2	0.7	1.3			62.0	100	6	1,642.6	1,733	855	202.8	
ババガレイ(ナメタガレイ)	30.8	97.1				57.5	185	114	162.8	11,787	7,999	147.4	
エゾイソアイナメ(ドンコ)	63.2	452.8		25.0		380.0	921	2,460	37.4	20,895	25,172	83.0	
アイナメ	60.4	92.7	94.8	25.0		145.0	418	459	91.0	8,571	9,045	94.8	
アナゴ類	149.3	251.2	36.1	17.1		261.7	715	1,169	61.2	30,751	32,251	95.3	
タコ類	5,900.0	18,924.7	569.2	1,165.5	13,402.2	10,187.4	50,149	17,840	281.1	846,312	533,257	158.7	

※ 年累計水揚量は、2020年3月からの累計となっております。