

# 漁況情報 No. 22

令和2年12月16日

岩手県水産技術センター

URL : <https://www2.suigi.pref.iwate.jp/>

Tel : 0193-26-7915 / Fax : 0193-26-7920 / E-mail : [CE0012@pref.iwate.jp](mailto:CE0012@pref.iwate.jp)

## 《12月上旬のトピックス》

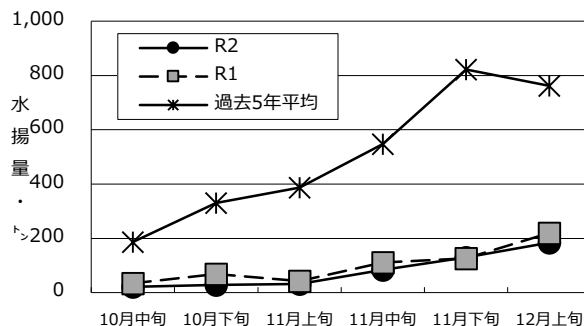
- ・ タコ類（かご）の水揚量は高水準で推移しています。
- ・ スルメイカ（いか釣）の水揚量は、3旬連続して過去5年平均及び前年を上回っています。

### 1 12月上旬の水揚状況：県内主要6港（久慈、宮古、山田、大槌、釜石、大船渡）集計値

#### (1) アキサケ（定置網）

旬水揚量 <sup>※</sup>	184 t
前年比	84 %
過去5年比	24 %
8月からの累計水揚量	512 t
前年比	77 %
過去5年比	16 %

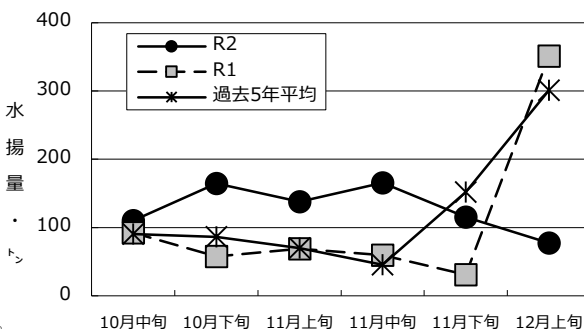
※ 水揚は久慈及び宮古が中心となっています。



#### (2) サバ類（定置網）

旬水揚量 <sup>※</sup>	77 t
前年比	22 %
過去5年比	26 %
3月からの累計水揚量	6,931 t
前年比	71 %
過去5年比	78 %

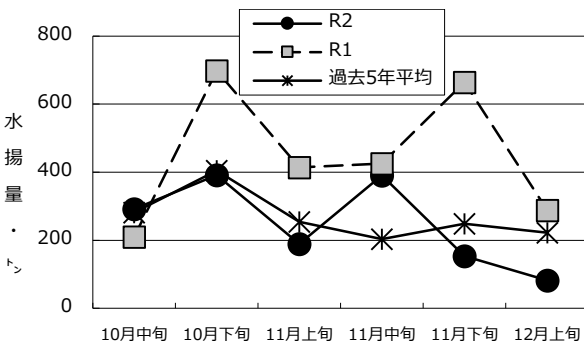
※ 水揚は大船渡及び宮古が中心となっています。



#### (3) ブリ（定置網）

旬水揚量 <sup>※</sup>	82 t
前年比	29 %
過去5年比	37 %
3月からの累計水揚量	6,319 t
前年比	76 %
過去5年比	1.1 倍

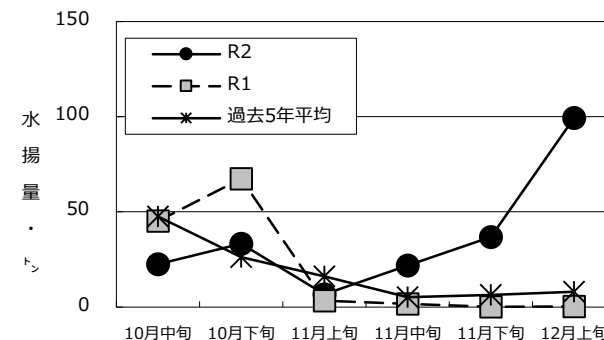
※ 水揚は宮古が中心となっています。



#### (4) スケトウダラ（底びき網）

旬水揚量 <sup>※</sup>	99 t
前年比	387 倍
過去5年比	12 倍
3月からの累計水揚量	1,928 t
前年比	49 %
過去5年比	59 %

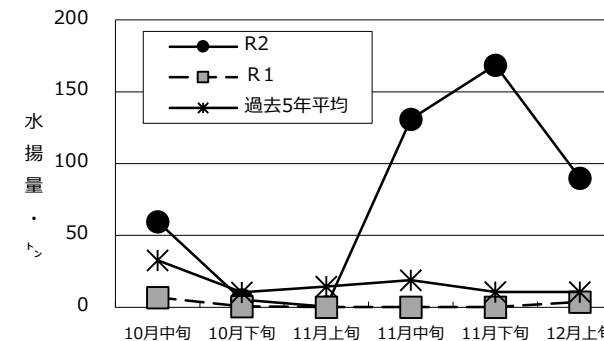
※ 水揚は宮古のみとなっています。



#### (5) スルメイカ（いか釣）

旬水揚量 <sup>※</sup>	90 t
前年比	24 倍
過去5年比	8.4 倍
3月からの累計水揚量	987 t
前年比	2.8 倍
過去5年比	1.3 倍

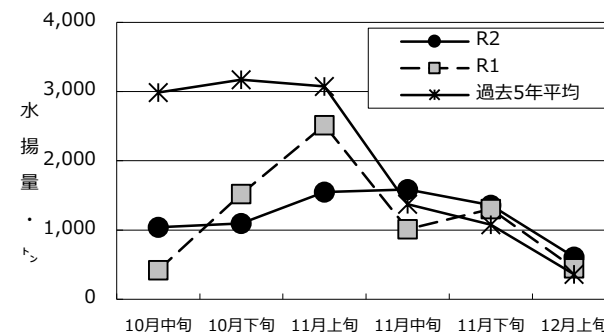
※ 水揚は久慈が中心となっています。



#### (6) サンマ（棒受網）

旬水揚量 <sup>※</sup>	608 t
前年比	1.4 倍
過去5年比	1.7 倍
3月からの累計水揚量	7,454 t
前年比	96 %
過去5年比	43 %

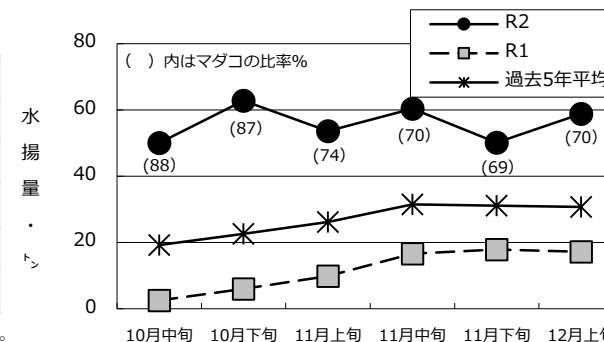
※ 水揚は大船渡が中心となっています。



#### (7) タコ類（かご）

旬水揚量 <sup>※</sup>	59 t
前年比	3.4 倍
過去5年比	1.9 倍
3月からの累計水揚量	905 t
前年比	1.6 倍
過去5年比	1.2 倍

※ 水揚は宮古及び釜石が中心となっています。  
漁獲物はマダコ41t(70%)、ミスダコ17t(29%)  
でマダコ主体となっています。



御意見等は、漁業資源部（担当：相生・森）までお寄せください。

付表 岩手県内主要6港における水揚げ状況

12月上旬(2020年12月1日～10日) 12/15 19:00 集計値

(単位: 水揚量: kg 前年比: %)

魚種/市場	久慈	宮古	山田	大槌	釜石	大船渡	6港計	6港前年同期 水揚量	6港前 前年比	6港年累計 水揚量	6港前年累計 水揚量	6港 前年比
<定置網>												
クロマグロ					18.0	710.9	729	1,735	42.0	85,716	49,989	171.5
アキサケ(オス)	34,287.4	32,177.0	14,127.4	5,528.1	12,666.6	4,431.4	103,218	121,090	85.2	295,191	378,774	77.9
アキサケ(メス)	20,377.5	25,157.0	13,699.0	5,823.4	11,861.2	3,777.1	80,695	99,165	81.4	216,546	286,502	75.6
アキサケ(合計)	54,664.9	57,334.0	27,826.4	11,351.5	24,527.8	8,208.5	183,913	220,255	83.5	511,737	665,276	76.9
マイワシ	27.7	53,273.7	7,975.7	13.0	2,824.5	7,049.1	71,164	364,770	19.5	1,352,591	1,721,689	78.6
カタクチイワシ	21.3					88,733.5	88,755			187,087	11,484	1,629.2
サバ類	10,463.4	17,449.8	10,311.8	2,257.3	11,505.2	25,241.6	77,229	351,328	22.0	6,930,651	9,720,932	71.3
マアジ	5,867.7	6,173.4	937.2	830.0	1,804.0	2,938.7	18,551	4,522	410.2	186,268	168,746	110.4
ブリ	3,477.6	52,242.4	6,270.7	2,383.0	4,817.5	12,913.6	82,105	288,168	28.5	6,319,076	8,291,452	76.2
サワラ	167.5	369.5	50.7	18.5	562.3	192.9	1,361	4,729	28.8	225,044	444,686	50.6
タイ類	419.0	287.5	390.5	57.0	134.8	1,400.5	2,689	3,232	83.2	87,486	52,704	166.0
スズキ	100.6	33.2	7.5		2.9	165.4	310	474	65.3	5,228	6,425	81.4
ヒラメ	1,372.3	1,041.2	238.0	295.8	304.4	827.1	4,079	2,693	151.5	38,043	32,274	117.9
スルメイカ	689.3	4,062.4	2,896.4	2,018.8	2,922.3	8,082.7	20,672	1,924	1,074.3	326,888	124,492	262.6
ヤリイカ	36.3	709.7	540.4	321.0	1,890.2	4,307.0	7,805	2,637	296.0	56,802	56,164	101.1
<近海延縄+たら延縄+小延縄+立て縄+小延縄(新)+底延縄+底刺網>												
ヒラメ	154.8	31.2	22.5		12.3	128.7	350	228	153.3	12,909	13,602	94.9
マコガレイ・マガレイ	99.0	17.1	0.7			52.8	170	127	133.8	19,205	24,205	79.3
ババガレイ(ナメタガレイ)	108.2	16.6	8.4		120.4	115.6	369	353	104.6	57,329	53,361	107.4
その他のカレイ類	166.3	1,922.8	0.5		8.8	18.5	2,117	540	392.0	28,144	37,978	74.1
マダラ	38.2	44,356.4	87.7	20.0	60.0	164.5	44,727	27,289	163.9	780,369	892,755	87.4
スケトウダラ		11,406.0			19.0	19.7	11,445	5,589	204.8	144,450	149,382	96.7
エゾイソアイナメ(ドンコ)	8.1	1,854.0	235.0		418.5	1.0	2,517	1,909	131.8	35,689	39,116	91.2
アイナメ	66.3	76.9	88.6		101.4	256.5	590	723	81.6	29,012	44,200	65.6
メバル類	75.6	46.2	30.0		7.1	280.3	439	369	119.0	7,118	5,175	137.6
その他のソイ類	112.3	209.9	129.0		3.3	479.4	934	918	101.8	12,735	17,167	74.2
キチジ		187.5					188	175	107.4	7,439	13,390	55.6
アナゴ類		26.0	34.5		71.7	23.1	155	590	26.3	9,984	17,087	58.4
タコ類	306.5	2,219.0	224.2		10.7	533.7	3,294	2,189	150.5	47,926	30,800	155.6
サメ類						994.0	994			2,148	954	225.1
<さけ・ます延縄>												
アキサケ(オス)	2.3	698.0	3.5				704	21	3,351.4	769	76	1,012.2
アキサケ(メス)		331.5	9.0				341	17	2,002.9	383	52	740.8
アキサケ(合計)	2.3	1,029.5	12.5	0.0	0.0	0.0	1,044	38	2,748.2	1,152	128	902.3
<底びき網>												
サメ類		122.0					122	975	12.5	6,837	9,046	75.6
ババガレイ(ナメタガレイ)		400.2					400	390	102.7	37,723	33,760	111.7
その他のカレイ類		1,614.2					1,614	2,558	63.1	64,487	66,195	97.4
マダラ		14,976.5					14,977	6,999	214.0	481,890	1,014,509	47.5
スケトウダラ		99,372.0					99,372	257	38,666.1	1,928,218	3,944,404	48.9
エゾイソアイナメ(ドンコ)		563.0					563	337	166.9	12,316	7,419	166.0
キチジ		1,873.1					1,873	1,551	120.8	115,327	94,946	121.5
スルメイカ		158,662.0					158,662	363,425	43.7	2,329,154	955,271	243.8
ヤリイカ		8,721.7					8,722	64,677	13.5	30,596	221,794	13.8
タコ類		962.2					962	607	158.5	23,959	23,991	99.9
<まき網>												
サバ類	157,066.0						1,097,270	824,161	133.1	2,502,964	2,591,748	96.6
<いか釣>												
スルメイカ	61,563.6	27,306.0			75.0	1,137.0	90,082	3,722	2,420.2	987,023	350,706	281.4
ヤリイカ	160.0	60.0				113.5	334	15	2,223.3	853	23	3,706.5
<さんま棒受網>												
サンマ					60,189.0	547,726.0	607,915	448,029	135.7	7,454,069	7,731,074	96.4
<かご>												
ババガレイ(ナメタガレイ)	46.2	116.4		3.4		261.3	427	204	209.9	12,215	8,203	148.9
エゾイソアイナメ(ドンコ)	84.5	654.5	10.0			1,132.6	1,882	3,082	61.1	22,777	28,254	80.6
アイナメ	61.8	82.9	141.3	35.8		209.8	532	435	122.3	9,103	9,480	96.0
アナゴ類	25.1	305.9	55.5	17.0		298.2	702	1,281	54.8	31,453	33,532	93.8
ケガニ			1.7		142.9	7.9	153	385	39.6	10,259	15,457	66.4
タコ類	9,468.6	20,944.9	585.3	540.5	15,345.6	11,949.5	58,834	17,172	342.6	905,146	550,429	164.4
<いわし火光利用敷網+いわしすくい網>												
マイワシ						3,487.0	3,487	971,717	0.4	3,917	1,017,893	0.4

※ 年累計水揚量は、2020年3月からの累計となっております。