

漁況情報 No. 23

令和2年12月24日

岩手県水産技術センター

URL : <https://www2.suigi.pref.iwate.jp/>

Tel : 0193-26-7915 / Fax : 0193-26-7920 / E-mail : CE0012@pref.iwate.jp

《12月中旬のトピックス》

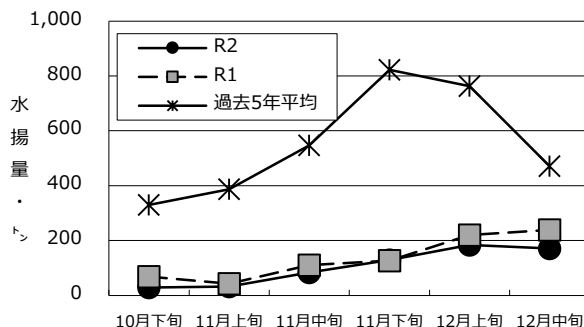
- ・ タコ類（かご）の水揚量は高水準で推移しています。

1 12月中旬の水揚状況：県内主要6港（久慈、宮古、山田、大槌、釜石、大船渡）集計値

(1) アキサケ（定置網）

旬水揚量 [※]	171 t
前年比	72 %
過去5年比	36 %
8月からの累計水揚量	683 t
前年比	76 %
過去5年比	18 %

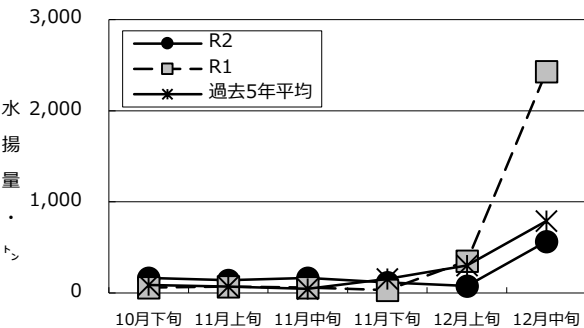
※ 水揚は宮古及び久慈が中心となっています。



(2) サバ類（定置網）

旬水揚量 [※]	565 t
前年比	23 %
過去5年比	71 %
3月からの累計水揚量	7,496 t
前年比	62 %
過去5年比	77 %

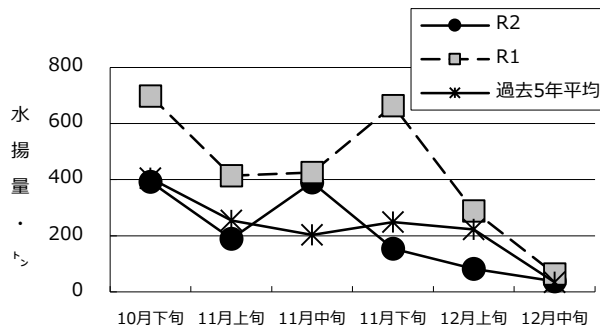
※ 水揚は宮古及び久慈が中心となっています。



(3) ブリ（定置網）

旬水揚量 [※]	38 t
前年比	59 %
過去5年比	1.1 倍
3月からの累計水揚量	6,357 t
前年比	76 %
過去5年比	1.0 倍

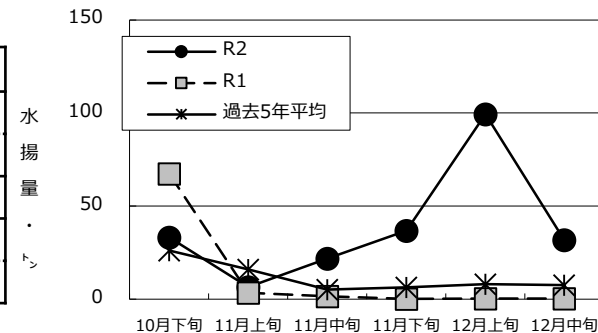
※ 水揚は大船渡が中心となっています。



(4) スケトウダラ（底びき網）

旬水揚量 [※]	32 t
前年比	91 倍
過去5年比	4.2 倍
3月からの累計水揚量	1,960 t
前年比	50 %
過去5年比	60 %

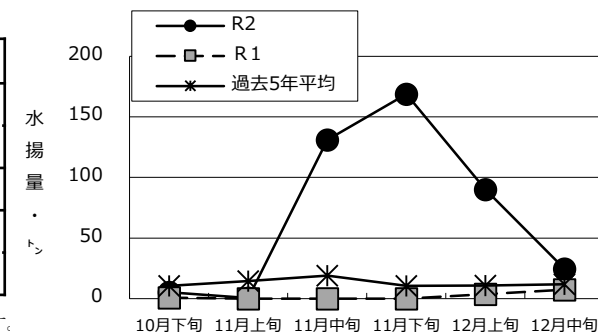
※ 水揚は宮古のみとなっています。



(5) スルメイカ（いか釣）

旬水揚量 [※]	25 t
前年比	3.4 倍
過去5年比	2.1 倍
3月からの累計水揚量	1,012 t
前年比	2.8 倍
過去5年比	1.3 倍

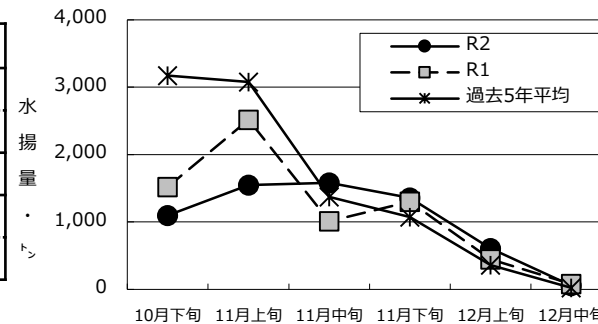
※ 水揚は宮古及び久慈が中心となっています。



(6) サンマ（棒受網）

旬水揚量 [※]	57 t
前年比	69 %
過去5年比	2.2 倍
3月からの累計水揚量	7,511 t
前年比	96 %
過去5年比	43 %

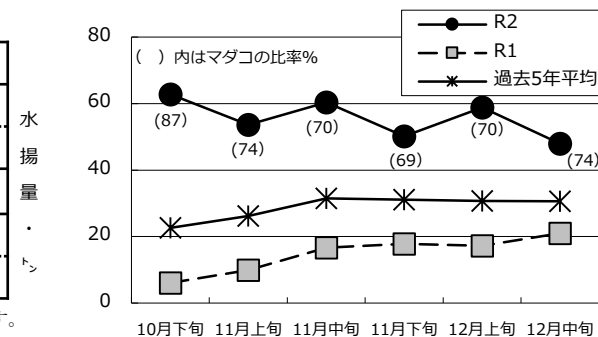
※ 水揚は大船渡のみとなっています。



(7) タコ類（かご）

旬水揚量 [※]	48 t
前年比	2.3 倍
過去5年比	1.6 倍
3月からの累計水揚量	953 t
前年比	1.7 倍
過去5年比	1.2 倍

※ 水揚は宮古及び釜石が中心となっています。
漁獲物はマダコ35t (74%)、ミズダコ12t (26%)
でマダコ主体となっています。



御意見等は、漁業資源部（担当：相生・森）までお寄せください。

付表 岩手県内主要6港における水揚げ状況

12月中旬(2020年12月11日～20日) 12/22 17:00 集計値

(単位: 水揚量: kg 前年比: %)

魚種/市場	久慈	宮古	山田	大槌	釜石	大船渡	6港計	6港前年同期 水揚量	6港旬 前年比	6港年累計 水揚量	6港前年累計 水揚量	6港 前年比
<定置網>												
クロマグロ	6.0					427.7	434	279	155.3	86,149	50,268	171.4
アキサケ(オス)	22,696.5	34,040.5	12,111.6	3,626.5	5,278.0	3,628.3	81,381	120,309	67.6	376,572	499,083	75.5
アキサケ(メス)	21,187.3	38,524.0	15,892.4	4,857.9	4,477.6	4,972.8	89,912	118,212	76.1	306,458	404,714	75.7
アキサケ(合計)	43,883.8	72,564.5	28,004.0	8,484.4	9,755.6	8,601.1	171,293	238,521	71.8	683,031	903,797	75.6
マイワシ	708.4	133,595.6	2,681.8	1.8	19,242.7	61,755.9	217,986	1,420,856	15.3	1,570,578	3,142,545	50.0
カタクチイワシ					2,673.0	11,717.4	14,390	12,906	111.5	201,477	24,390	826.1
サバ類	221,961.4	285,716.3	1,490.7	1,046.0	8,499.2	46,757.9	565,472	2,433,335	23.2	7,496,122	12,154,268	61.7
マアジ	762.4	687.7	854.1	1,041.3	1,020.2	920.1	5,286	1,477	357.9	191,553	170,223	112.5
ブリ	111.0	1,855.6	506.1	118.4	4,371.5	30,707.4	37,670	63,829	59.0	6,356,746	8,355,282	76.1
サワラ	38.6	542.3	34.5	28.7	54.9	274.4	973	1,111	87.6	226,017	445,797	50.7
タイ類	68.0	29.7	107.4	4.3	88.4	1,145.8	1,444	657	219.9	88,929	53,360	166.7
ヒラメ	693.7	1,420.1	484.8	271.7	374.2	872.5	4,117	1,509	272.8	42,160	33,783	124.8
スルメイカ	67.5	4,946.5	3,480.2	516.8	4,587.2	11,206.0	24,804	497	4,988.8	351,693	124,989	281.4
ヤリイカ	6.2	651.6	1,076.3	620.0	1,758.0	3,954.3	8,066	4,628	174.3	64,869	60,792	106.7
<近海延縄+たら延縄+小延縄+立て縄+小延縄(新)+底延縄+底刺網>												
ヒラメ	95.3	22.3				96.2	214	502	42.6	13,123	14,104	93.0
マコガレイ・マガレイ	50.1	6.6				89.1	146	320	45.5	19,351	24,525	78.9
ババガレイ(ナメタガレイ)	33.0	22.3			128.4	64.0	248	705	35.1	57,577	54,066	106.5
その他のカレイ類	61.0	684.4	7.4		11.6	45.8	810	1,036	78.2	28,954	39,014	74.2
マダラ		18,883.0	132.0		815.8	357.0	20,188	46,447	43.5	800,557	939,202	85.2
スケトウダラ		4,056.0			278.0	386.0	4,720	6,800	69.4	149,170	156,182	95.5
エゾイソアイナメ(ドンコ)	35.4	966.0	40.0		417.7	1.0	1,460	3,535	41.3	37,149	42,651	87.1
アイナメ	25.2	64.7	51.1		37.1	161.9	340	849	40.0	29,352	45,049	65.2
メバル類	56.5	42.0	5.0			95.1	199	643	30.9	7,317	5,818	125.8
その他のソイ類	24.1	193.7	26.3		3.5	148.1	396	1,297	30.5	13,131	18,464	71.1
アナゴ類		64.6	6.3		73.6	1.8	146	417	35.1	10,130	17,504	57.9
タコ類	151.5	772.2	38.7		5.0	289.6	1,257	2,006	62.7	49,183	32,806	149.9
サメ類						3,263.0	3,263	3	108,766.7	5,411	957	565.2
<さけ・ます延縄>												
アキサケ(オス)	11.8	61.0					73	35	211.0	842	111	762.1
アキサケ(メス)		52.5					53	75	70.5	436	126	345.1
アキサケ(合計)	11.8	113.5	0.0	0.0	0.0	0.0	125	109	115.0	1,278	237	539.8
<底びき網>												
サメ類		457.0					457	18	2,497.3	7,294	9,064	80.5
ババガレイ(ナメタガレイ)		246.7					247	395	62.5	37,969	34,154	111.2
その他のカレイ類		1,600.1					1,600	1,600	100.0	66,087	67,795	97.5
マダラ		7,934.6					7,935	9,870	80.4	489,824	1,024,379	47.8
スケトウダラ		31,730.0					31,730	349	9,104.7	1,959,948	3,944,752	49.7
エゾイソアイナメ(ドンコ)		367.0					367	276	133.1	12,683	7,694	164.8
キチジ		2,268.2					2,268	1,555	145.9	117,595	96,501	121.9
スルメイカ		105,816.0					105,816	245,671	43.1	2,434,970	1,200,942	202.8
ヤリイカ		5,464.3					5,464	83,269	6.6	36,061	305,063	11.8
タコ類		1,108.3					1,108	390	284.5	25,068	24,380	102.8
<まき網>												
サバ類					24,081.0	234,468.0	258,549	782,530	33.0	2,761,513	3,374,278	81.8
<いか釣>												
スルメイカ	9,586.6	12,187.0		15.0	65.0	2,724.0	24,578	7,310	336.2	1,011,600	358,016	282.6
ヤリイカ						436.0	436	1,202	36.3	1,289	1,225	105.2
<さんま棒受網>												
サンマ						56,737.0	56,737	81,963	69.2	7,510,806	7,813,037	96.1
<かご>												
ババガレイ(ナメタガレイ)	51.5	121.3	17.3			228.3	418	420	99.6	12,633	8,623	146.5
エゾイソアイナメ(ドンコ)	106.9	455.0				673.5	1,235	2,706	45.7	24,012	30,960	77.6
アイナメ	50.4	53.6	109.4	6.5		103.5	323	451	71.8	9,426	9,931	94.9
アナゴ類	5.2	169.3	9.2	4.1		262.2	450	1,001	44.9	31,903	34,533	92.4
タコ類	11,060.0	17,197.1	222.0	196.7	12,456.3	6,825.1	47,957	20,944	229.0	953,103	571,373	166.8
<いわし火光利用敷網+いわしすくい網>												
マイワシ						2,539.0	2,539	1,513,612	0.2	6,456	2,531,505	0.3

※ 年累計水揚量は、2020年3月からの累計となっております。