

漁況情報 No. 24

令和3年1月8日

岩手県水産技術センター

URL : <https://www2.suigi.pref.iwate.jp/>

Tel : 0193-26-7915 / Fax : 0193-26-7920 / E-mail : CE0012@pref.iwate.jp

《12月下旬のトピックス》

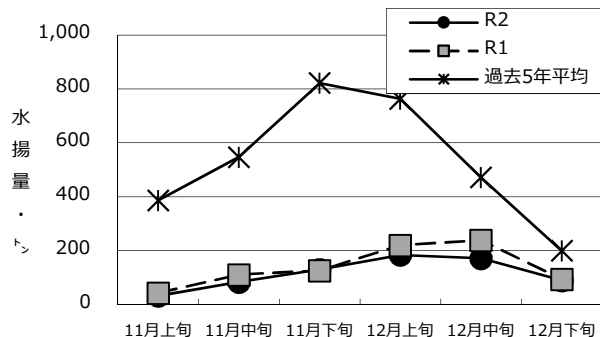
- ・ マイワシ（定置網）、サバ類（定置網）の水揚量が増加しました。
- ・ スケトウダラ（底びき網）の水揚が好調です。

1 12月下旬の水揚状況：県内主要6港（久慈、宮古、山田、大槌、釜石、大船渡）集計値

(1) アキサケ（定置網）

旬水揚量 [※]	89 t
前年比	94 %
過去5年比	45 %
8月からの累計水揚量	772 t
前年比	77 %
過去5年比	20 %

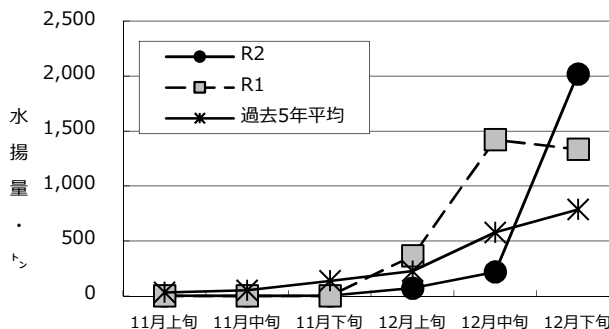
※ 水揚は宮古が中心となっています。



(2) マイワシ（定置網）

旬水揚量 [※]	2,020 t
前年比	1.5 倍
過去5年比	2.6 倍
3月からの累計水揚量	3,591 t
前年比	80 %
過去5年比	1.4 倍

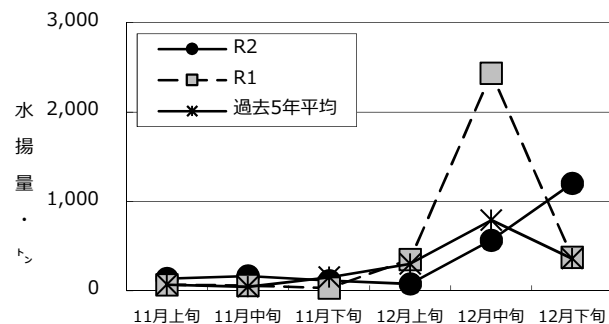
※ 水揚は大船渡が中心となっています。



(3) サバ類（定置網）

旬水揚量 [※]	1,202 t
前年比	3.2 倍
過去5年比	3.3 倍
3月からの累計水揚量	8,698 t
前年比	69 %
過去5年比	87 %

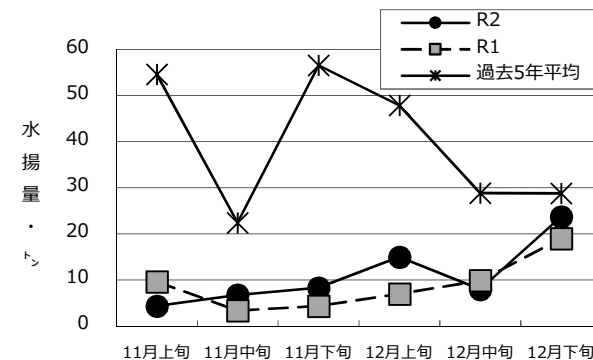
※ 水揚は宮古が中心となっています。



(4) マダラ（底びき網）

旬水揚量 [※]	24 t
前年比	1.3 倍
過去5年比	82 %
3月からの累計水揚量	514 t
前年比	49 %
過去5年比	28 %

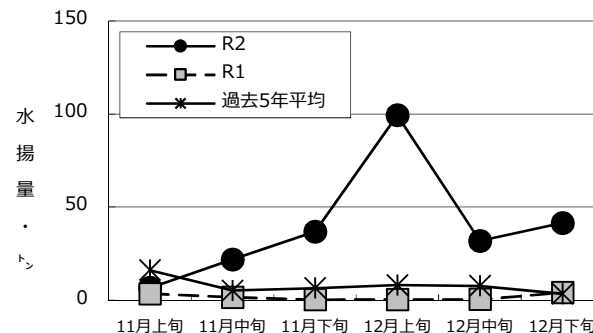
※ 水揚は宮古のみとなっています。



(5) スケトウダラ（底びき網）

旬水揚量 [※]	41 t
前年比	10 倍
過去5年比	12 倍
3月からの累計水揚量	2,001 t
前年比	51 %
過去5年比	61 %

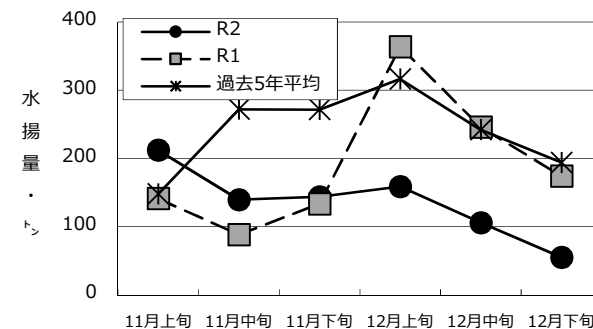
※ 水揚は宮古のみとなっています。



(6) スルメイカ（底びき網）

旬水揚量 [※]	55 t
前年比	32 %
過去5年比	28 %
3月からの累計水揚量	2,490 t
前年比	1.8 倍
過去5年比	96 %

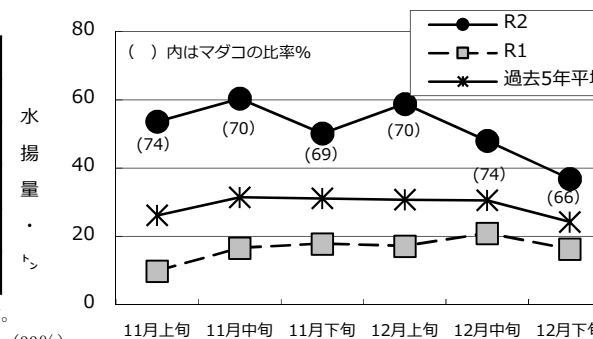
※ 水揚は宮古のみとなっています。



(7) タコ類（かご）

旬水揚量 [※]	37 t
前年比	2.3 倍
過去5年比	1.5 倍
3月からの累計水揚量	990 t
前年比	1.7 倍
過去5年比	1.3 倍

※ 水揚は宮古及び久慈が中心となっています。
漁獲物はマダコ24t (66%)、ミズダコ12t (33%)
でマダコ主体となっています。



御意見等は、漁業資源部（担当：相生）までお寄せください。

付表 岩手県内主要6港における水揚げ状況

12月下旬(2020年12月21日～31日) 1/7 17:00 集計値

(単位: 水揚量: kg 前年比: %)

魚種/市場	久慈	宮古	山田	大槌	釜石	大船渡	6港計	6港前年同期 水揚量	6港前 前年比	6港年累計 水揚量	6港前年累計 水揚量	6港 前年比
<定置網>												
クロマグロ		323.0				28.5	352	7	4,881.9	86,501	50,275	172.1
アキサケ(オス)	7,467.3	22,303.7	3,503.0	833.3	1,596.1	624.1	36,328	40,943	88.7	412,900	540,026	76.5
アキサケ(メス)	10,141.4	32,026.3	6,486.0	1,717.8	1,771.4	890.0	53,033	53,660	98.8	359,491	458,374	78.4
アキサケ(合計)	17,608.7	54,330.0	9,989.0	2,551.1	3,367.5	1,514.1	89,360	94,603	94.5	772,391	998,400	77.4
マイワシ	59.2	354,774.9	85,630.0	89,087.0	350,902.5	1,139,584.9	2,020,039	1,334,032	151.4	3,590,616	4,476,577	80.2
カタクチイワシ					1,323.0		1,323	11,021	12.0	202,800	35,410	572.7
サバ類	38,277.1	820,047.3	96,354.7	39,684.6	154,472.8	53,418.7	1,202,255	373,799	321.6	8,698,377	12,528,066	69.4
マアジ	386.8	2,807.0	360.5	564.5	105.8	195.9	4,421	392	1,127.1	195,974	170,615	114.9
ブリ	13.0	4,104.9	818.6	645.4	884.7	17,077.1	23,544	37,177	63.3	6,380,290	8,392,458	76.0
サワラ	15.5	202.6	13.1		7.0	47.7	286	362	79.0	226,303	446,159	50.7
タイ類	1.8	11.8	59.0	25.0	58.0	143.2	299	501	59.7	89,228	53,861	165.7
ヒラメ	264.0	584.1	248.5	165.6	213.4	387.3	1,863	1,538	121.1	44,023	35,321	124.6
スケトウダラ	96.3	6.1	124.4		3.5	60.7	291	63	465.6	7,725	158,691	4.9
スルメイカ	45.5	2,366.3	1,956.4	470.0	796.0	2,354.1	7,988	1,747	457.3	359,681	126,736	283.8
ヤリイカ	32.9	220.0	298.1	250.9	785.4	982.4	2,570	3,253	79.0	67,438	64,045	105.3
<近海延縄+たら延縄+小延縄+立て縄+小延縄(新)+底延縄+底刺縄>												
ヒラメ	22.8	21.3		103.0	47.9	199.0	394	439	89.7	13,517	14,543	92.9
マコガレイ・マガレイ	40.9	10.9		161.7	13.9	476.1	704	594	118.5	20,054	25,119	79.8
ババガレイ(ナメタガレイ)	45.3	58.2	7.0	105.0	275.1	146.0	637	771	82.6	58,214	54,837	106.2
その他のカレイ類	290.6	749.8	25.4	78.6	24.3	19.2	1,188	981	121.1	30,142	39,994	75.4
マダラ	5.0	33,276.0	83.0	35.0	170.6	91.0	33,661	34,974	96.2	834,218	974,175	85.6
スケトウダラ	124.5	4,310.0			29.0		4,464	4,989	89.5	153,634	161,171	95.3
エゾイソアイナメ(ドンコ)	18.1	2,808.0	120.0		192.0		3,138	1,764	177.9	40,287	44,414	90.7
アイナメ	25.7	145.4	13.3	35.8	149.6	220.0	590	803	73.4	29,944	45,852	65.3
メバル類	117.4	224.8	25.0		40.0	134.9	542	864	62.7	7,859	6,682	117.6
クロソイ					204.8		205	290	70.5	1,933	1,980	97.6
その他のソイ類	57.6	175.6	40.0	21.0	15.9	233.5	544	1,079	50.4	13,675	19,543	70.0
アナゴ類		0.8	0.8		106.2	8.1	116	107	108.6	10,246	17,611	58.2
タコ類	122.4	1,770.5		7.9	8.1	387.4	2,296	1,497	153.4	51,480	34,303	150.1
サメ類						2,199.0	2,199	441	498.6	7,610	1,398	544.2
<底びき網>												
サメ類		222.5					223	82	270.7	7,516	9,146	82.2
ババガレイ(ナメタガレイ)		710.1					710	622	114.1	38,680	34,777	111.2
その他のカレイ類		2,297.4					2,297	1,036	221.7	68,384	68,831	99.4
マダラ		23,750.0					23,750	18,976	125.2	513,574	1,043,356	49.2
スケトウダラ		41,404.0					41,404	3,975	1,041.6	2,001,352	3,948,727	50.7
エゾイソアイナメ(ドンコ)		865.4					865	168	516.0	13,548	7,862	172.3
キチジ		4,662.2					4,662	2,405	193.9	122,258	98,905	123.6
スルメイカ		55,116.0					55,116	174,182	31.6	2,490,086	1,375,124	181.1
ヤリイカ		15,862.1					15,862	46,000	34.5	51,923	351,063	14.8
タコ類		1,365.9					1,366	318	429.7	26,434	24,698	107.0
<まき網>												
サバ類					237,505.0	107,914.0	345,419			3,106,932	3,374,278	92.1
<いか釣>												
スルメイカ	243.0	606.0				1,332.0	2,181	11,182	19.5	1,013,781	369,198	274.6
<かご>												
ヒラメ		17.3		14.3		135.2	167	52	320.8	2,231	972	229.5
マコガレイ・マガレイ		1.8		2.4		166.5	171	79	215.0	2,762	3,090	89.4
ババガレイ(ナメタガレイ)	108.8	251.4				302.0	662	533	124.2	13,295	9,156	145.2
エゾイソアイナメ(ドンコ)	98.4	436.0				500.5	1,035	1,619	63.9	25,047	32,579	76.9
アイナメ	36.9	113.0	58.7	12.5		123.1	344	239	143.8	9,768	10,170	96.0
アナゴ類	2.3	118.9	5.7	28.1		164.6	320	662	48.3	32,223	35,195	91.6
その他のカニ類	10.3	105.0	724.5			10.1	850	518	164.0	31,276	12,127	257.9
タコ類	8,467.8	15,430.7	147.8	136.5	7,221.8	5,437.0	36,842	16,312	225.9	989,945	587,685	168.4
<いわし火光利用敷網+いわしすくい網>												
マイワシ						395,782.0	395,782	988,269	40.0	402,238	3,519,774	11.4

※ 年累計水揚量は、2020年3月からの累計となっております。