

# 漁況情報 No. 25

令和3年1月19日

岩手県水産技術センター

URL : <https://www2.suigi.pref.iwate.jp/>

Tel : 0193-26-7915 / Fax : 0193-26-7920 / E-mail : [CE0012@pref.iwate.jp](mailto:CE0012@pref.iwate.jp)

## 《1月上旬のトピックス》

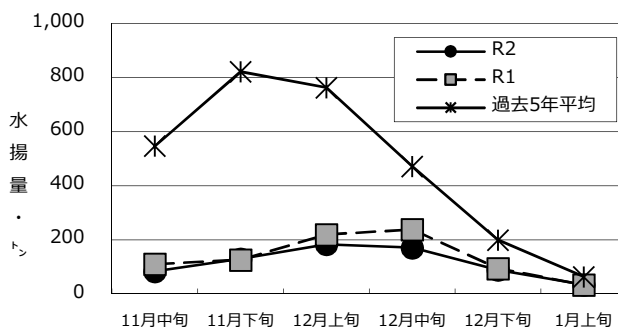
- ・ スケトウダラ（底びき網）の水揚が好調です。
- ・ マイワシ（定置網）、サバ類（定置網）の水揚量が、過去5年平均及び前年を上回っています。

### 1 1月上旬の水揚状況：県内主要6港（久慈、宮古、山田、大槌、釜石、大船渡）集計値

#### (1) アキサケ（定置網）

旬水揚量 <sup>**</sup>	34 t
前年比	1.0 倍
過去5年比	54 %
8月からの累計水揚量	807 t
前年比	78 %
過去5年比	20 %

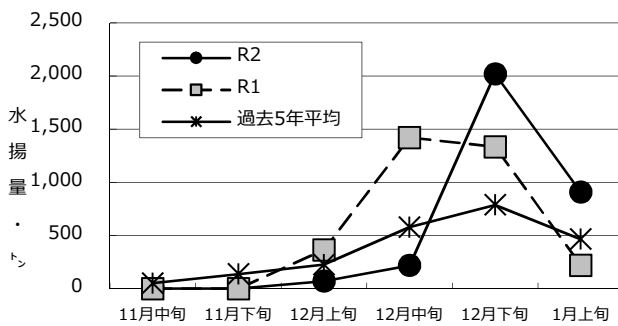
※ 水揚は宮古が中心となっています。



#### (2) マイワシ（定置網）

旬水揚量 <sup>**</sup>	908 t
前年比	4.1 倍
過去5年比	2.0 倍
3月からの累計水揚量	4,498 t
前年比	96 %
過去5年比	1.5 倍

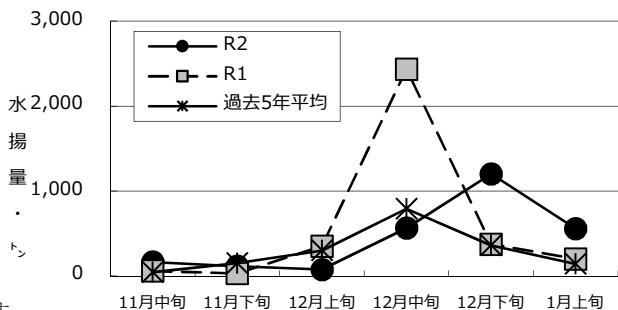
※ 水揚は大船渡が中心となっています。



#### (3) サバ類（定置網）

旬水揚量 <sup>**</sup>	558 t
前年比	2.8 倍
過去5年比	3.9 倍
3月からの累計水揚量	9,256 t
前年比	73 %
過去5年比	91 %

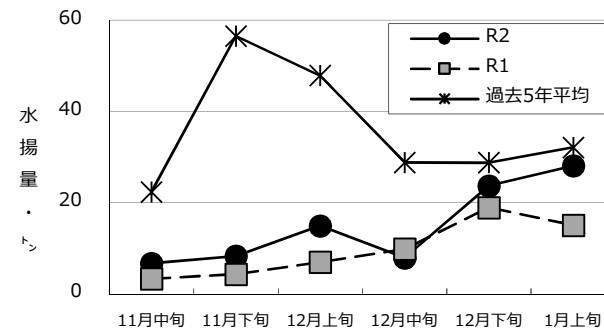
※ 水揚は大船渡及び宮古が中心となっています。



#### (4) マダラ（底びき網）

旬水揚量 <sup>**</sup>	28 t
前年比	1.9 倍
過去5年比	87 %
3月からの累計水揚量	542 t
前年比	51 %
過去5年比	29 %

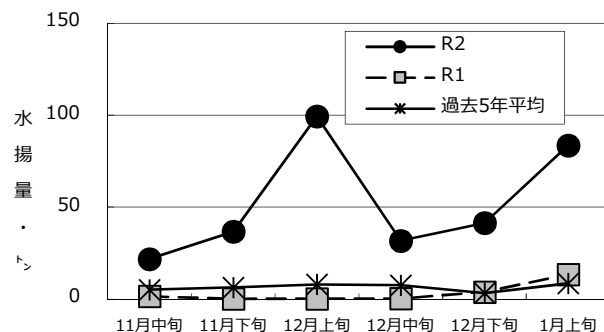
※ 水揚は宮古のみとなっています。



#### (5) スケトウダラ（底びき網）

旬水揚量 <sup>**</sup>	84 t
前年比	6.2 倍
過去5年比	9.7 倍
3月からの累計水揚量	2,085 t
前年比	53 %
過去5年比	63 %

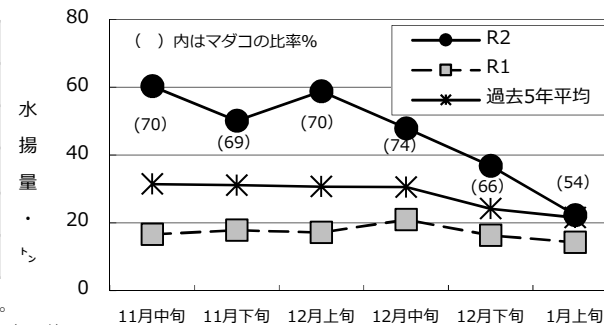
※ 水揚は宮古のみとなっています。



#### (6) タコ類（かご）

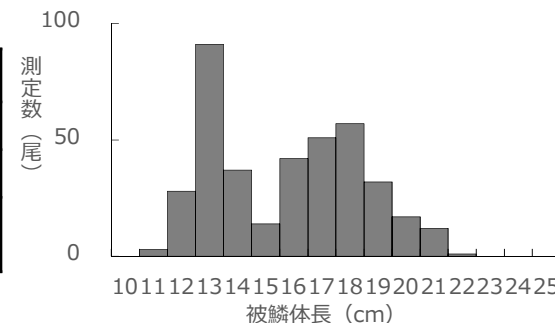
旬水揚量 <sup>**</sup>	22 t
前年比	1.6 倍
過去5年比	1.0 倍
3月からの累計水揚量	1,012 t
前年比	1.7 倍
過去5年比	1.2 倍

※ 水揚は宮古及び釜石が中心となっています。  
漁獲物はマダコ12t (54%)、ミズダコ10t (46%) となっています。



### 2 測定結果：マイワシの被鱗体長組成

測定日	令和3年1月上旬
測定場所	釜石市魚市場
漁法	定置網
被鱗体長	11~22cm台 (13、17~18cm台主体)



御意見等は、漁業資源部（担当：相生）までお寄せください。

付表 岩手県内主要6港における水揚げ状況

1月上旬(2021年1月1日～10日) 1/14 18:00 集計値

(単位: 水揚量: kg 前年比: %)

魚種/市場	久慈	宮古	山田	大槌	釜石	大船渡	6港計	6港前年同期 水揚量	6港前 前年比	6港年累計 水揚量	6港前年累計 水揚量	6港 前年比
<定置網>												
アキサケ(オス)	1,649.7	9,901.5	1,276.1	61.7	130.9	22.8	13,043	12,561	103.8	425,943	552,587	77.1
アキサケ(メス)	2,558.2	15,587.3	2,873.5	125.7	192.0	78.5	21,415	21,515	99.5	380,906	479,889	79.4
アキサケ(合計)	4,207.9	25,488.8	4,149.6	187.4	322.9	101.3	34,458	34,076	101.1	806,849	1,032,476	78.1
マイワシ		50,824.5	16,814.2	58,028.0	237,525.0	544,360.1	907,552	220,058	412.4	4,498,168	4,696,636	95.8
サバ類	26,606.3	95,103.3	82,170.1	28,470.9	70,398.0	254,912.3	557,661	200,549	278.1	9,256,038	12,728,616	72.7
ブリ	3.3	82.5	365.0	8.4	416.0	869.0	1,744	15,567	11.2	6,382,034	8,408,025	75.9
サワラ	14.1	58.6	11.5	7.8	5.9	18.7	117	861	13.5	226,420	447,019	50.7
ヒラメ	39.5	320.9	210.0	20.2	108.2	224.5	923	1,099	84.0	44,946	36,420	123.4
スケトウダラ	251.5	18.5	500.0		114.3	467.5	1,352	1,259	107.4	9,077	159,949	5.7
スルメイカ	99.1	408.0	373.6	35.6	1,305.9	901.8	3,124	4,380	71.3	362,805	131,115	276.7
ヤリイカ	11.5	520.8	538.6	80.2	1,160.7	1,444.3	3,756	4,721	79.6	71,194	68,766	103.5
<近海延縄+たたら延縄+小延縄+立て縄+小延縄(新)+底延縄+底刺縄>												
ヒラメ	2.0			83.6	13.3	131.9	231	222	103.8	13,747	14,765	93.1
マコガレイ・マガレイ	9.2	1.6		116.1		345.4	472	832	56.8	20,526	25,951	79.1
ババガレイ(ナメタガレイ)	32.0	23.0	34.9	80.9	105.4	188.5	465	455	102.2	58,678	55,292	106.1
その他のカレイ類	156.2	360.0		35.4	4.0	24.6	580	1,259	46.1	30,722	41,253	74.5
マダラ		17,266.5		20.0	565.2	377.9	18,230	33,880	53.8	852,447	1,008,055	84.6
スケトウダラ	578.5	2,297.0			221.0		3,097	2,658	116.5	156,730	163,829	95.7
エゾイソアイナメ(ドンコ)	6.1	816.0	95.0		174.0		1,091	2,499	43.7	41,378	46,913	88.2
アイナメ	9.3	76.8	12.8	22.2	87.6	112.4	321	567	56.7	30,265	46,418	65.2
メバル類	31.7	240.5	15.0		31.2	57.8	376	503	74.8	8,235	7,186	114.6
その他のソイ類	17.4	138.4	84.3	13.0	2.8	116.5	372	771	48.3	14,047	20,314	69.1
タコ類	214.1	199.4	8.0	24.4	19.4	17.1	482	700	68.9	51,962	35,003	148.5
サメ類	151.0					242.0	393			8,003	1,398	572.3
<底びき網>												
サメ類		471.4					471	142	332.0	7,988	9,288	86.0
ババガレイ(ナメタガレイ)		639.0					639	545	117.3	39,319	35,322	111.3
その他のカレイ類		822.2					822	904	91.0	69,206	69,735	99.2
マダラ		28,127.0					28,127	15,084	186.5	541,701	1,058,440	51.2
スケトウダラ		83,602.0					83,602	13,496	619.5	2,084,954	3,962,223	52.6
エゾイソアイナメ(ドンコ)		165.3					165	169	98.0	13,713	8,031	170.8
キチジ		1,909.9					1,910	838	227.9	124,167	99,743	124.5
スルメイカ		104.5					105	64,400	0.2	2,490,190	1,439,523	173.0
ヤリイカ		3,274.4					3,274	7,332	44.7	55,197	358,395	15.4
タコ類		441.0					441	210	210.5	26,875	24,907	107.9
<いか釣>												
スルメイカ						114.0	114	484	23.6	1,013,895	369,682	274.3
<かご>												
マコガレイ・マガレイ	5.7	0.2				124.7	131	21	619.0	2,892	3,111	93.0
ババガレイ(ナメタガレイ)	35.1	195.7	7.3			134.6	373	234	159.3	13,668	9,390	145.6
マダラ	8.0	12.0				276.5	297	26	1,140.4	1,463	3,243	45.1
エゾイソアイナメ(ドンコ)	31.8	230.0				230.0	492	814	60.4	25,539	33,393	76.5
アイナメ	27.2	18.3	14.4	11.4		65.2	137	341	40.0	9,905	10,511	94.2
アナゴ類	5.2	30.7		20.5		103.7	160	148	108.5	32,383	35,342	91.6
その他のカニ類	5.7		896.0			140.8	1,043	838	124.4	32,318	12,965	249.3
タコ類	3,592.2	9,134.9	34.0	66.2	5,862.9	3,644.7	22,335	14,252	156.7	1,012,280	601,937	168.2
<いわし火光利用敷網+いわしすくい網>												
マイワシ					25,583.0	847,827.0	873,410	239,739	364.3	1,275,648	3,759,513	33.9

※ 年累計水揚量は、2020年3月からの累計となっております。