

漁況情報 No. 26

令和3年1月26日

岩手県水産技術センター

URL : <https://www2.suigi.pref.iwate.jp/>

Tel : 0193-26-7915 / Fax : 0193-26-7920 / E-mail : CE0012@pref.iwate.jp

《1月中旬のトピックス》

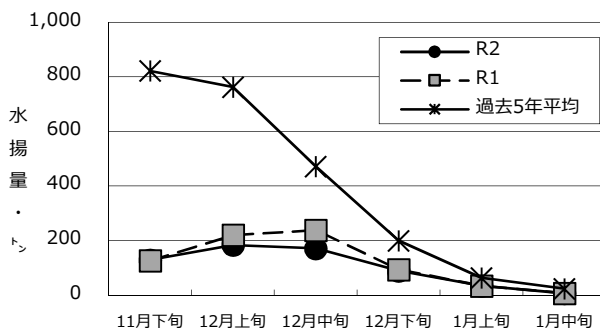
- ・ マイワシ（定置網）、サバ類（定置網）、スケトウダラ（底びき網）の水揚が好調です。

1 1月中旬の水揚状況：県内主要6港（久慈、宮古、山田、大槌、釜石、大船渡）集計値

(1) アキサケ（定置網）

旬水揚量 ^{**}	7.1 t
前年比	92 %
過去5年比	29 %
8月からの累計水揚量	814 t
前年比	78 %
過去5年比	20 %

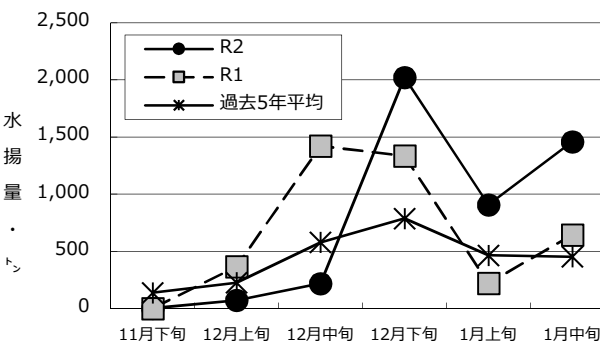
※ 水揚は宮古が中心となっています。



(2) マイワシ（定置網）

旬水揚量 ^{**}	1,459 t
前年比	2.3 倍
過去5年比	3.2 倍
3月からの累計水揚量	5,957 t
前年比	1.1 倍
過去5年比	1.7 倍

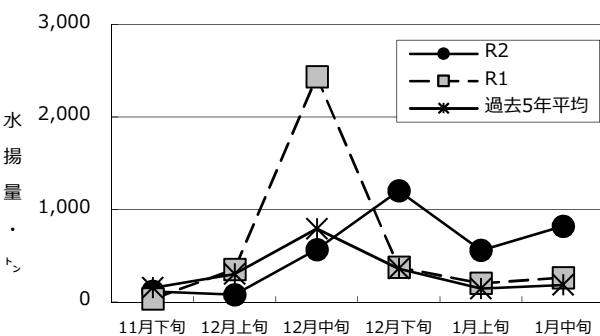
※ 水揚は大船渡が中心となっています。



(3) サバ類（定置網）

旬水揚量 ^{**}	818 t
前年比	3.1 倍
過去5年比	4.4 倍
3月からの累計水揚量	10,074 t
前年比	78 %
過去5年比	97 %

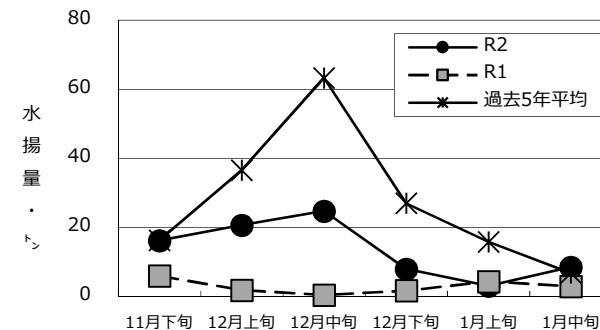
※ 水揚は宮古が中心となっています。



(4) スルメイカ（定置網）

旬水揚量 ^{**}	8.6 t
前年比	2.9 倍
過去5年比	1.2 倍
3月からの累計水揚量	371 t
前年比	2.8 倍
過去5年比	92 %

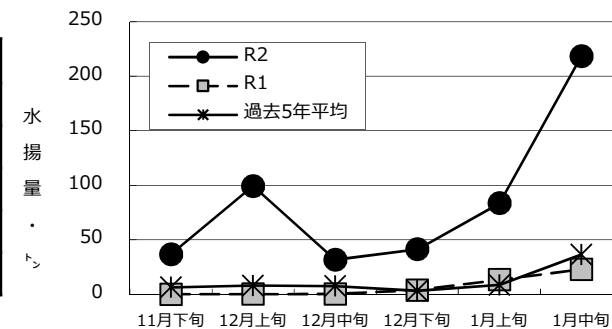
※ 水揚は釜石及び山田が中心となっています。



(5) スケトウダラ（底びき網）

旬水揚量 ^{**}	219 t
前年比	9.5 倍
過去5年比	6.0 倍
3月からの累計水揚量	2,303 t
前年比	58 %
過去5年比	69 %

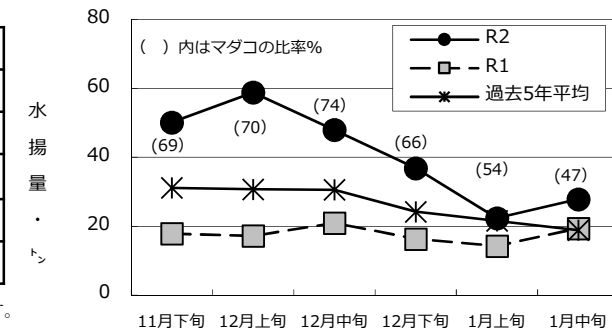
※ 水揚は宮古のみとなっています。



(6) タコ類（かご）

旬水揚量 ^{**}	28 t
前年比	1.4 倍
過去5年比	1.5 倍
3月からの累計水揚量	1,040 t
前年比	1.7 倍
過去5年比	1.3 倍

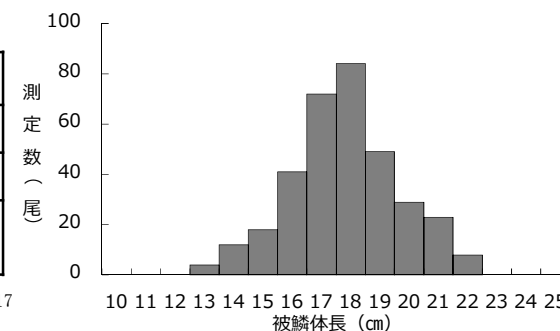
※ 水揚は宮古及び釜石が中心となっています。
漁獲物はミズダコ14t (51%) マダコ13t (47%) となっています。



2 測定結果：マイワシの被鱗体長組成

測定時期	令和3年1月中旬
測定場所	釜石市魚市場
漁法	定置網
被鱗体長	13~22cm台 (17~19cm台主体)

※ 1月上旬の被鱗体長 (cm)は、11~22cm台 (13、17~18cm台主体) でした。



御意見等は、漁業資源部（担当：相生）までお寄せください。

付表 岩手県内主要6港における水揚げ状況

1月中旬(2021年1月11日～20日) 1/25 10:50 集計値

(単位: 水揚量:kg 前年比:%)

魚種/市場	久慈	宮古	山田	大槌	釜石	大船渡	6港計	6港前年同期 水揚量	6港前 年比	6港年累計 水揚量	6港前年累計 水揚量	6港 前年比
<定置網>												
アキサケ(オス)	273.5	1,627.0	367.6	33.6	63.3	15.5	2,381	2,498	95.3	428,323	555,085	77.2
アキサケ(メス)	706.1	3,037.5	718.7	65.6	133.2	17.0	4,678	5,149	90.9	385,584	485,038	79.5
アキサケ(合計)	979.6	4,664.5	1,086.3	99.2	196.5	32.5	7,059	7,647	92.3	813,907	1,040,123	78.3
マイワシ		97,940.5	93,265.5	64,705.0	356,236.0	846,957.6	1,459,105	644,186	226.5	5,957,273	5,340,821	111.5
カタクチイワシ					248.0	0.3	248	2,645	9.4	203,052	40,980	495.5
サバ類	15,601.5	340,357.3	151,097.5	25,914.5	154,697.0	130,622.7	818,291	260,920	313.6	10,074,329	12,989,536	77.6
ブリ	69.9	699.3	419.3	180.0	2,176.4	2,775.7	6,321	4,458	141.8	6,388,355	8,412,483	75.9
ヒラメ	21.5	167.2	89.2	21.1	48.6	154.8	502	232	216.5	45,449	36,652	124.0
スケトウダラ	45.4	38.9	125.2	3.7	182.9	1,169.1	1,565	25,759	6.1	10,642	185,709	5.7
スルメイカ	67.0	1,061.1	2,347.4	834.4	2,616.2	1,653.0	8,579	2,974	288.5	371,384	134,089	277.0
ヤリイカ	216.9	556.6	406.3	202.3	2,130.8	3,510.8	7,024	5,610	125.2	78,218	74,377	105.2
<近海延縄+たら延縄+小延縄+立て縄+小延縄(新)+底延縄+底刺網>												
ヒラメ	31.2			195.2	40.6	193.6	461	427	108.0	14,208	15,192	93.5
マコガレイ・マガレイ	11.4	9.3		307.8	63.9	687.2	1,080	1,472	73.4	21,606	27,423	78.8
ババガレイ(ナメタガレイ)	42.1	136.9	55.2	69.0	142.2	406.3	852	1,319	64.6	59,530	56,610	105.2
その他のカレイ類	166.0	1,100.7	32.5	80.6	56.2	320.5	1,757	2,689	65.3	32,479	43,942	73.9
マダラ	3,254.1	25,704.4	93.0	41.5	952.0	6,402.1	36,447	76,596	47.6	888,894	1,084,651	82.0
スケトウダラ	1,514.1	2,721.8	5.5		41.5	231.3	4,514	7,166	63.0	161,244	170,994	94.3
エゾイソアイナメ(ドンコ)	15.0	672.0	90.0		379.0	100.0	1,256	3,924	32.0	42,634	50,837	83.9
アイナメ	21.9	53.0	115.0	10.9	229.2	115.5	546	965	56.5	30,811	47,384	65.0
メバル類	79.1	493.3	90.0		140.0	77.9	880	1,621	54.3	9,115	8,806	103.5
クロソイ					169.9		170	125	136.1	2,194	2,167	101.3
その他のソイ類	81.3	225.0	59.0		16.8	302.2	684	1,266	54.0	14,731	21,580	68.3
タコ類	167.8	873.9	16.7	22.0	15.2	291.9	1,388	2,539	54.7	53,350	37,541	142.1
サメ類	263.1	127.0				5.5	396	316	125.4	8,399	1,714	490.0
<底びき網>												
サメ類		1,126.0					1,126	1,460	77.1	9,114	10,748	84.8
ババガレイ(ナメタガレイ)		1,306.7					1,307	2,405	54.3	40,625	37,727	107.7
その他のカレイ類		2,308.5					2,309	1,947	118.6	71,515	71,682	99.8
マダラ		70,936.1					70,936	58,536	121.2	612,637	1,116,976	54.8
スケトウダラ		218,544.0					218,544	23,001	950.2	2,303,498	3,985,224	57.8
エゾイソアイナメ(ドンコ)		927.9					928	245	378.1	14,641	8,276	176.9
キチジ		11,546.6					11,547	5,960	193.7	135,714	105,703	128.4
ヤリイカ		3,485.1					3,485	13,086	26.6	58,682	371,481	15.8
タコ類		1,675.3					1,675	869	192.7	28,550	25,777	110.8
<まき網>												
サバ類					207,995.0		207,995			3,314,927	3,374,278	98.2
<いか釣>												
スルメイカ						606.0	606	5,580	10.9	1,014,501	375,262	270.3
<かご>												
マコガレイ・マガレイ	0.4	3.0	0.9	30.7		108.8	144	65	222.9	3,036	3,176	95.6
ババガレイ(ナメタガレイ)	63.6	265.5		2.7		284.6	616	638	96.6	14,284	10,029	142.4
マダラ			39.0			199.6	239	365	65.4	1,701	3,608	47.2
エゾイソアイナメ(ドンコ)	42.9	300.0		40.0		480.0	863	1,904	45.3	26,402	35,297	74.8
アイナメ	32.5	32.3	173.9	35.6		89.0	363	327	111.0	10,268	10,838	94.7
アナゴ類		19.8	5.4	29.5		200.1	255	339	75.2	32,637	35,681	91.5
ケガニ		16.6	2.6		309.6	2.8	332	502	66.1	10,672	16,205	65.9
その他のカニ類	11.6	61.4	962.0			264.6	1,300	1,356	95.9	33,614	14,321	234.7
タコ類	3,531.9	11,672.9	67.2	123.7	7,903.9	4,550.4	27,850	19,366	143.8	1,040,130	621,303	167.4
<いわし火光利用敷網+いわしすくい網>												
マイワシ					511.0	1,161,632.0	1,162,143	825,706	140.7	2,437,791	4,585,219	53.2

※ 年累計水揚量は、2020年3月からの累計となっております。