

漁況情報 No. 27

令和3年2月9日

岩手県水産技術センター

URL : <https://www2.suigi.pref.iwate.jp/>

Tel : 0193-26-7915 / Fax : 0193-26-7920 / E-mail : CE0012@pref.iwate.jp

《1月下旬のトピックス》

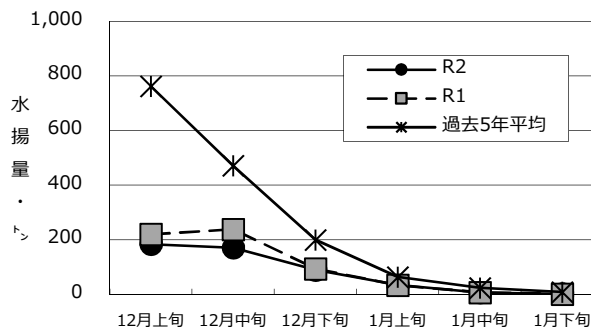
- ・ サバ類（定置網）、スケトウダラ（底びき網）の水揚が好調です。
- ・ マイワシ（定置網）、キチジ（底びき網）、タコ類（かご）の水揚量が、過去5年平均及び前年を上回っています。

1 1月下旬の水揚状況：県内主要6港（久慈、宮古、山田、大槌、釜石、大船渡）集計値

(1) アキサケ（定置網）

旬水揚量 [※]	2.3 t
前年比	1.1 倍
過去5年比	25 %
8月からの累計水揚量	816 t
前年比	78 %
過去5年比	20 %

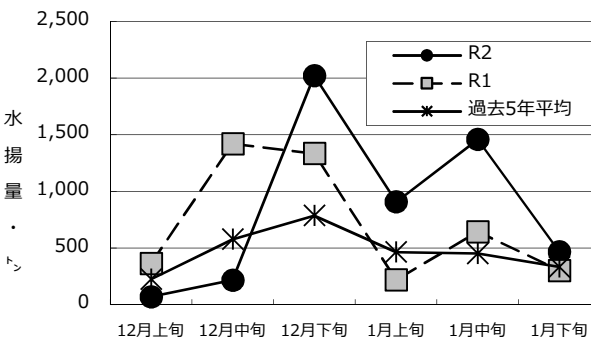
※ 水揚は宮古が中心となっています。



(2) マイワシ（定置網）

旬水揚量 [※]	468 t
前年比	1.5 倍
過去5年比	1.4 倍
3月からの累計水揚量	6,425 t
前年比	1.1 倍
過去5年比	1.7 倍

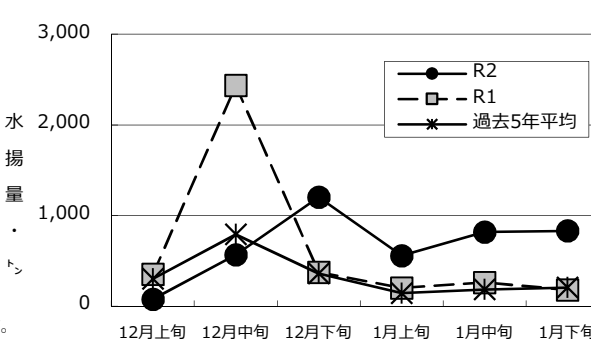
※ 水揚は大船渡が中心となっています。



(3) サバ類（定置網）

旬水揚量 [※]	832 t
前年比	4.6 倍
過去5年比	4.1 倍
3月からの累計水揚量	10,906 t
前年比	83 %
過去5年比	1.0 倍

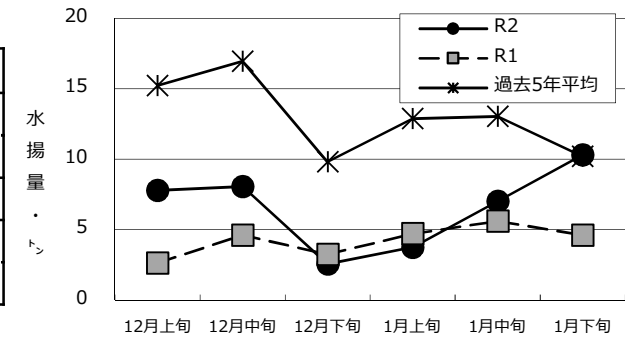
※ 水揚は大船渡及び宮古が中心となっています。



(4) ヤリイカ（定置網）

旬水揚量 [※]	10 t
前年比	2.2 倍
過去5年比	1.0 倍
3月からの累計水揚量	89 t
前年比	1.1 倍
過去5年比	46 %

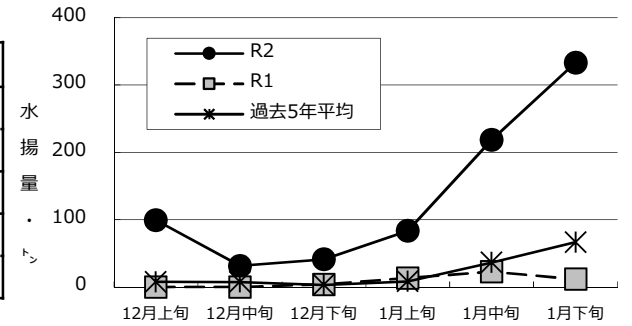
※ 水揚は大船渡が中心となっています。



(5) スケトウダラ（底びき網）

旬水揚量 [※]	333 t
前年比	28 倍
過去5年比	5.0 倍
3月からの累計水揚量	2,637 t
前年比	66 %
過去5年比	77 %

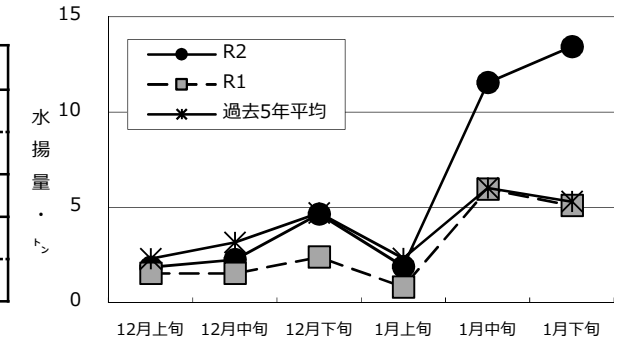
※ 水揚は宮古のみとなっています。



(6) キチジ（底びき網）

旬水揚量 [※]	13 t
前年比	2.6 倍
過去5年比	2.5 倍
3月からの累計水揚量	149 t
前年比	1.3 倍
過去5年比	71 %

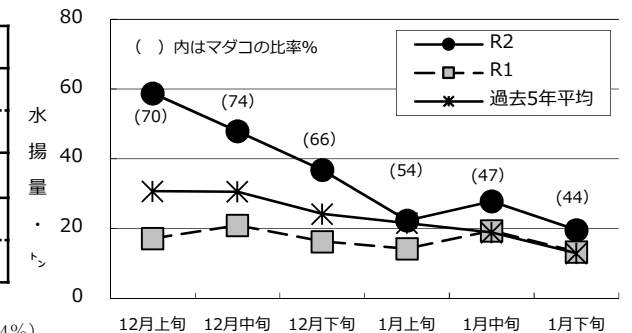
※ 水揚は宮古のみとなっています。



(7) タコ類（かご）

旬水揚量 [※]	20 t
前年比	1.5 倍
過去5年比	1.5 倍
3月からの累計水揚量	1,060 t
前年比	1.7 倍
過去5年比	1.3 倍

※ 水揚は宮古及び釜石が中心となっています。
漁獲物はミズダコ10t (53%) マダコ9t (44%) となっています。



今号で令和2年度の漁況情報は終了となります。令和3年度は、令和3年5月上旬から開始予定です。

御意見等は、漁業資源部（担当:相生）までお寄せください。

付表 岩手県内主要6港における水揚げ状況

1月下旬(2021年1月21日～31日) 2/8 9:00 集計値

(単位: 水揚げ量:kg 前年比:%)

魚種/市場	久慈	宮古	山田	大槌	釜石	大船渡	6港計	6港前年同期 水揚げ量	6港旬 前年比	6港年累計 水揚げ量	6港前年累計 水揚げ量	6港 前年比
<定置網>												
アキサケ(オス)	83.3	542.0	64.6	2.4	3.6	2.6	699	597	117.0	429,022	555,682	77.2
アキサケ(メス)	233.2	1,174.5	137.0	6.8	5.5	3.0	1,560	1,480	105.4	387,144	486,517	79.6
アキサケ(合計)	316.5	1,716.5	201.6	9.2	9.1	5.6	2,259	2,077	108.8	816,166	1,042,199	78.3
マイワシ	93.0	25,417.2	18,455.4	151.0	6.2	423,568.0	467,691	302,293	154.7	6,424,963	5,643,114	113.9
カタクチイワシ								286	0.0	203,052	41,266	492.1
サバ類	1,963.1	266,575.5	139,122.9	3,305.0	35,161.0	385,424.5	831,552	179,796	462.5	10,905,881	13,169,332	82.8
マアジ		1.0	39.4	36.0	43.0	590.5	710	184	385.0	196,835	175,620	112.1
ブリ	4.2	1,425.7	241.4		222.0	2,123.7	4,017	443	907.0	6,392,372	8,412,926	76.0
ヒラメ	2.2	20.0	37.3	4.3	1.0	35.9	101	120	84.1	45,550	36,772	123.9
スケトウダラ	11.3	1,243.3	2,595.0		54.8	502.1	4,407	9,567	46.1	15,049	195,276	7.7
スルメイカ	5.7	337.2	5,154.0	131.9	790.3	3,447.9	9,867	2,205	447.5	381,251	136,294	279.7
ヤリイカ	29.3	801.8	968.9	175.9	1,238.8	7,105.5	10,320	4,615	223.6	88,538	78,991	112.1
<近海延縄+たら延縄+小延縄+立て縄+小延縄(新)+底延縄+底刺網>												
ヒラメ	30.4		6.1	35.7	133.4	161.4	367	294	124.8	14,575	15,486	94.1
マコガレイ・マガレイ	125.0	1.6		452.1	569.8	748.1	1,897	1,482	128.0	23,503	28,904	81.3
ババガレイ(ナメタガレイ)	161.9	256.4	31.4	32.0	215.5	343.8	1,041	1,611	64.6	60,571	58,221	104.0
その他のカレイ類	229.6	722.5	66.3	46.0	325.8	349.7	1,740	2,521	69.0	34,219	46,463	73.6
マダラ	12,853.5	25,884.1	913.9	18.2	4,422.4	27,382.9	71,475	60,474	118.2	960,369	1,145,125	83.9
スケトウダラ	3,873.8	1,864.1	10.0		29.0	56.9	5,834	7,263	80.3	167,078	178,257	93.7
エゾイソアイナメ(ドンコ)	38.2	750.5	90.0		409.1	70.0	1,358	2,781	48.8	43,992	53,618	82.0
アイナメ	27.0	35.9	93.5	12.0	175.5	205.8	550	1,034	53.1	31,360	48,418	64.8
メバル類	83.7	293.9	5.0		92.0	27.0	502	1,002	50.1	9,617	9,808	98.0
クロソイ					161.6		162	205	78.8	2,355	2,372	99.3
その他のソイ類	134.6	200.5	77.9	3.2	18.8	280.3	715	1,071	66.8	15,447	22,651	68.2
タコ類	165.5	1,089.5	12.8	14.5		319.1	1,601	1,082	148.0	54,951	38,624	142.3
サメ類	527.1	156.0				1,659.5	2,343	422	555.1	10,741	2,136	502.9
<底びき網>												
サメ類		1,309.9					1,310	1,843	71.1	10,424	12,591	82.8
ババガレイ(ナメタガレイ)		2,296.3					2,296	1,453	158.1	42,922	39,179	109.6
その他のカレイ類		3,349.2					3,349	1,354	247.4	74,864	73,035	102.5
マダラ		43,517.8					43,518	31,772	137.0	656,155	1,148,748	57.1
スケトウダラ		333,189.0					333,189	11,862	2,808.9	2,636,687	3,997,086	66.0
エゾイソアイナメ(ドンコ)		355.7					356	114	311.2	14,997	8,390	178.7
キチジ		13,434.4					13,434	5,105	263.2	149,148	110,808	134.6
ヤリイカ		1,896.8					1,897	8,555	22.2	60,579	380,037	15.9
タコ類		1,796.8					1,797	866	207.5	30,347	26,643	113.9
<いか釣>												
スルメイカ						418.0	418	192	217.7	1,014,919	375,454	270.3
<かご>												
マコガレイ・マガレイ				18.3		165.8	184	106	173.2	3,220	3,282	98.1
ババガレイ(ナメタガレイ)	30.8	186.2	0.5			84.0	302	493	61.1	14,586	10,522	138.6
マダラ		44.2	15.0			198.0	257	485	53.0	1,959	4,093	47.9
エゾイソアイナメ(ドンコ)	17.6	422.8				171.5	612	1,419	43.1	27,014	36,716	73.6
アイナメ	11.4	35.2	149.1	7.6		53.5	257	409	62.8	10,525	11,248	93.6
アナゴ類		36.5	2.8			134.5	174	299	58.2	32,811	35,980	91.2
ケガニ		523.3	6.8		321.1	40.9	892	1,431	62.3	11,564	17,636	65.6
その他のカニ類	33.7	180.8	2,047.4			746.7	3,009	3,205	93.9	36,622	17,526	209.0
タコ類	1,775.8	8,769.0	107.8	27.1	5,343.6	3,567.2	19,591	13,333	146.9	1,059,725	634,636	167.0
<いわし火光利用敷網+いわしすくい網>												
マイワシ						20,013.0	20,013	300,314	6.7	2,457,804	4,885,533	50.3

※ 年累計水揚げ量は、2020年3月からの累計となっております。