

# 漁況情報 No. 1

令和3年5月18日

岩手県水産技術センター

URL : <https://www2.suigi.pref.iwate.jp/>

Tel : 0193-26-7915 / Fax : 0193-26-7920 / E-mail : [CE0012@pref.iwate.jp](mailto:CE0012@pref.iwate.jp)

## 《5月上旬のトピックス》

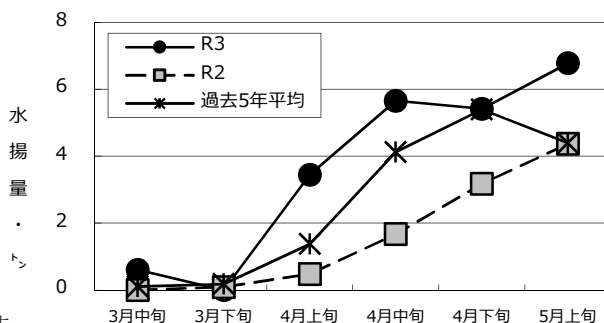
- ・ サクラマス（定置網）、サワラ（定置網）、ヤリイカ（定置網）、スケトウダラ（底びき網）の水揚量が、過去5年平均及び前年を上回っています。
- ・ サバ類（定置網）の水揚量が、過去5年平均及び前年を下回っています。

### 1 5月上旬の水揚状況：県内主要6港（久慈、宮古、山田、大槌、釜石、大船渡）集計値

#### (1) サクラマス（定置網）

旬水揚量 <sup>**</sup>	6.8 t
前年比	1.6 倍
過去5年比	1.5 倍
3月からの累計水揚量	22 t
前年比	2.2 倍
過去5年比	1.4 倍

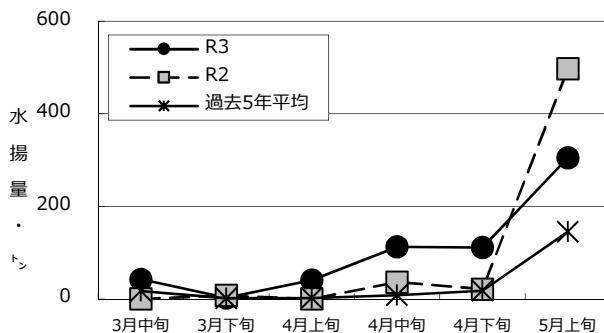
※ 水揚は久慈及び大船渡が中心となっています。



#### (2) マイワシ（定置網）

旬水揚量 <sup>**</sup>	305 t
前年比	61 %
過去5年比	2.1 倍
3月からの累計水揚量	988 t
前年比	1.5 倍
過去5年比	3.3 倍

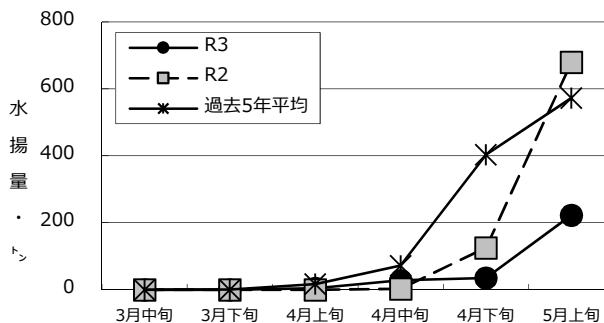
※ 水揚は大船渡が中心となっています。



#### (3) サバ類（定置網）

旬水揚量 <sup>**</sup>	223 t
前年比	33 %
過去5年比	39 %
3月からの累計水揚量	291 t
前年比	36 %
過去5年比	27 %

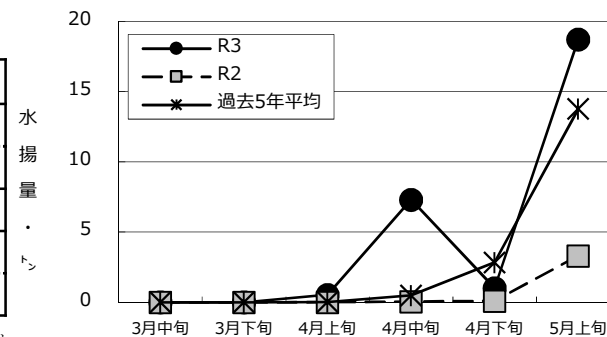
※ 水揚は大船渡が中心となっています。



#### (4) サワラ（定置網）

旬水揚量 <sup>**</sup>	19 t
前年比	5.6 倍
過去5年比	1.4 倍
3月からの累計水揚量	28 t
前年比	7.9 倍
過去5年比	1.6 倍

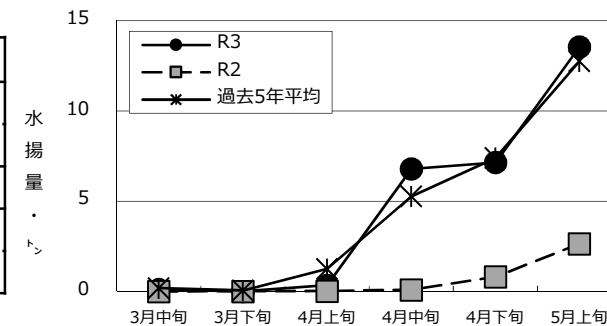
※ 水揚は釜石及び久慈が中心となっています。



#### (5) ヤリイカ（定置網）

旬水揚量 <sup>**</sup>	14 t
前年比	5.1 倍
過去5年比	1.1 倍
3月からの累計水揚量	29 t
前年比	7.3 倍
過去5年比	1.1 倍

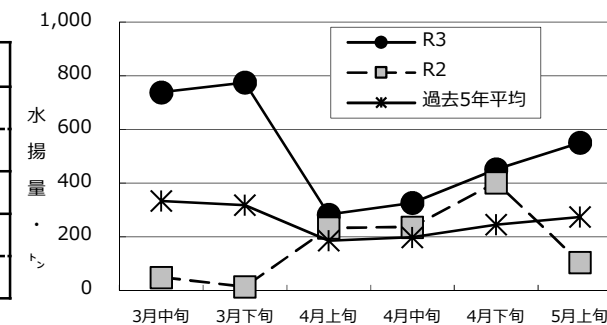
※ 水揚は大船渡が中心となっています。



#### (6) スケトウダラ（底びき網）

旬水揚量 <sup>**</sup>	551 t
前年比	5.2 倍
過去5年比	2.0 倍
3月からの累計水揚量	3,678 t
前年比	2.9 倍
過去5年比	2.0 倍

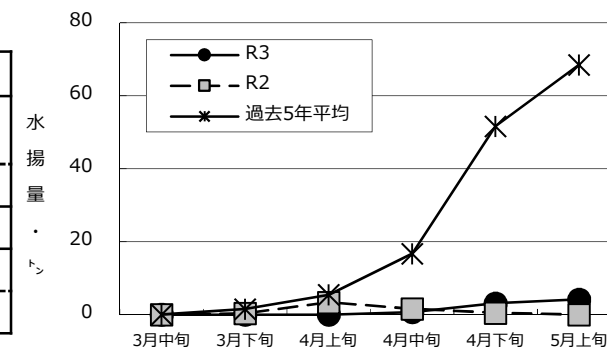
※ 水揚は宮古のみとなっています。



#### (7) イカナゴ（棒受網）

旬水揚量 <sup>**</sup>	4.2 t
前年比	前年の水揚なし
過去5年比	6.1 %
3月からの累計水揚量	8.0 t
前年比	1.4 倍
過去5年比	5.6 %

※ 水揚は久慈のみとなっています。



(火光利用敷網漁業の許可期間は3月20日から。共販品を除く水揚量。)

御意見等は、漁業資源部（担当:相生）までお寄せください。

付表 岩手県内主要6港における水揚げ状況

5月上旬(2021年5月1日～10日) 5/14 9:02 集計値

(単位: 水揚量: kg 前年比: %)

魚種/市場	久慈	宮古	山田	大槌	釜石	大船渡	6港計	6港前年同期 水揚量	6港旬 前年比	6港年累計 水揚量	6港前年累計 水揚量	6港 前年比
<定置網>												
クロマグロ	24.9		69.2		18.0	40.6	152.7			1,004.2	263.0	381.8
サクラマス(ママス)	2,236.5	708.4	1,389.1		417.1	2,023.1	6,774.2	4,367.5	155.1	21,926.2	9,830.3	223.0
マスノスケ	48.1	28.1	50.6		68.2	234.6	429.6	116.3	369.4	1,035.8	203.5	509.0
マイワシ	6.4		76.0		82,068.8	222,920.9	305,072.1	497,226.9	61.4	988,252.8	664,776.1	148.7
サバ類	5,805.9	799.2	6,137.6		32,650.5	177,248.1	222,641.3	679,665.3	32.8	290,638.7	808,310.2	36.0
サワラ	4,606.3	1,127.2	3,487.8		5,558.6	3,936.1	18,716.0	3,318.5	564.0	27,569.9	3,486.8	790.7
タイ類	9.0	9.4	16.6		7.6	59.6	102.2	1,040.2	9.8	172.1	1,061.4	16.2
スズキ	116.3	0.3	42.2		7.6	137.7	304.1	793.8	38.3	640.7	1,189.7	53.9
ヒラメ	255.3	31.0	90.5		92.8	322.4	792.0	446.8	177.3	1,274.9	805.0	158.4
スケトウダラ	30.6	4.0	357.9		17.6	206.1	616.2	211.0	292.0	54,173.7	6,867.4	788.9
ヤリイカ	553.0	1,558.4	1,767.0		2,608.6	7,066.2	13,553.2	2,638.0	513.8	28,610.0	3,906.1	732.4
<近海延縄+たら延縄+小延縄+立て縄+小延縄(新)+底延縄+底刺網>												
ヒラメ	134.3	9.6		0.8	38.9	168.1	351.7	472.8	74.4	1,900.0	1,724.0	110.2
マコガレイ・マガレイ	561.6	150.3	94.3	32.5	168.4	477.8	1,484.9	1,501.6	98.9	6,992.5	8,373.7	83.5
ババガレイ(ナメタガレイ)	181.3	118.1	16.8	5.4	123.7	205.7	651.0	735.9	88.5	46,180.5	51,086.6	90.4
その他のカレイ類	29.2	91.6	11.3		14.3	118.4	264.8	483.4	54.8	12,837.1	8,078.9	158.9
マダラ	9.1	7,319.3	15.0		5.4	7,195.9	14,544.7	4,414.0	329.5	148,087.9	81,953.3	180.7
スケトウダラ		776.0	5.0			113.3	894.3	1,064.0	84.1	15,633.5	14,896.4	104.9
エゾイソアイナメ(ドンコ)	11.9	552.0	105.0		60.3	6.5	735.7	514.9	142.9	6,993.6	12,961.6	54.0
アイナメ	235.6	273.3	497.0	1.4	302.6	774.8	2,084.7	2,109.0	98.8	13,668.8	11,459.3	119.3
メバル類	36.3	5.8	6.0		78.0	136.9	263.0	121.2	217.0	2,489.0	984.2	252.9
その他のソイ類	123.9	202.2	22.5	1.0	35.2	216.3	601.1	611.2	98.3	7,577.5	5,649.0	134.1
タコ類	213.7	1,301.9	10.4			129.3	1,655.3	1,623.3	102.0	6,338.7	6,779.6	93.5
<底びき網>												
ババガレイ(ナメタガレイ)		3,058.6					3,058.6	3,800.5	80.5	11,598.0	13,908.1	83.4
その他のカレイ類		2,332.4					2,332.4	1,557.3	149.8	24,611.3	29,312.6	84.0
マダラ		51,586.3					51,586.3	82,177.3	62.8	228,442.2	240,504.7	95.0
スケトウダラ		551,120.0					551,120.0	105,519.0	522.3	3,677,705.8	1,279,184.7	287.5
キチジ		1,465.2					1,465.2	2,881.3	50.9	52,487.9	63,663.6	82.4
タコ類		651.8					651.8	942.5	69.2	6,622.7	8,830.5	75.0
<こうなご棒受網>												
イカナゴ(コウナゴ)	4,173.9						4,173.9			8,032.5	5,902.3	136.1
<かご>												
マコガレイ・マガレイ	20.3	74.9	25.8			74.8	195.8	106.4	184.0	732.2	625.4	117.1
ババガレイ(ナメタガレイ)	104.7	166.1	21.1	1.3		16.6	309.8	646.6	47.9	4,590.5	5,353.6	85.7
エゾイソアイナメ(ドンコ)	38.7	228.0	31.0			195.0	492.7	705.5	69.8	7,406.6	7,072.5	104.7
アイナメ	148.1	160.5	152.6	19.6		20.6	501.4	468.6	107.0	2,094.1	2,188.9	95.7
アナゴ類	0.7	305.7	70.0			156.8	533.2	693.8	76.9	1,569.5	2,504.0	62.7
その他のカニ類	10.7	991.0	1,221.5				2,223.2	2,635.3	84.4	21,672.0	23,014.7	94.2
タコ類	3,240.1	10,283.0	63.2	136.9	3,400.6	1,570.7	18,694.5	27,106.3	69.0	65,359.5	94,389.6	69.2

※ 年累計水揚量は、2021年3月からの累計となっております。