

# 漁況情報 No. 3

令和3年6月4日

岩手県水産技術センター

URL : <https://www2.suigi.pref.iwate.jp/>

Tel : 0193-26-7915 / Fax : 0193-26-7920 / E-mail : [CE0012@pref.iwate.jp](mailto:CE0012@pref.iwate.jp)

## 《5月下旬のトピックス》

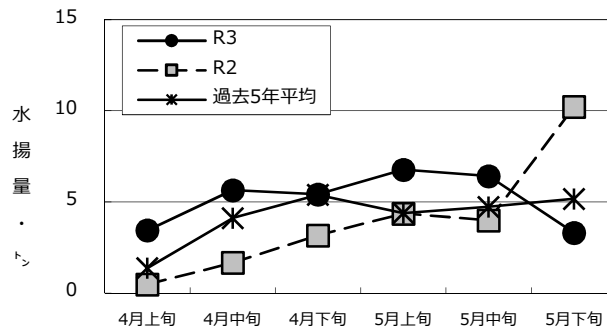
- ・ マイワシ（定置網）、サバ類（定置網）、スケトウダラ（底びき網）の旬水揚量が、過去5年平均及び前年を上回っています。
- ・ サクラマス（定置網）、ブリ（定置網）、タコ類（かご）の旬水揚量が過去5年平均及び前年を下回っています。

### 1 5月下旬の水揚状況：県内主要6港（久慈、宮古、山田、大槌、釜石、大船渡）集計値

#### (1) サクラマス（定置網）

旬水揚量 <sup>※</sup>	3.3 t
前年比	32 %
過去5年比	64 %
3月からの累計水揚量	32 t
前年比	1.3 倍
過去5年比	1.2 倍

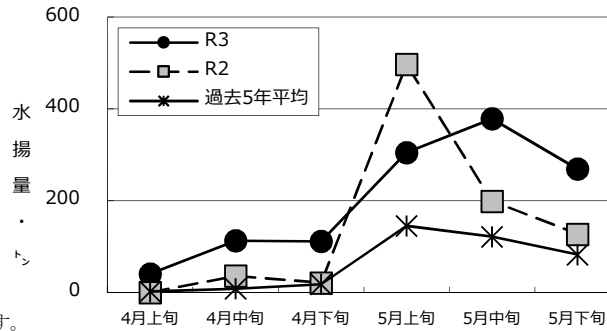
※ 水揚は久慈及び山田が中心となっています。



#### (2) マイワシ（定置網）

旬水揚量 <sup>※</sup>	269 t
前年比	2.1 倍
過去5年比	3.3 倍
3月からの累計水揚量	1,636 t
前年比	1.7 倍
過去5年比	3.3 倍

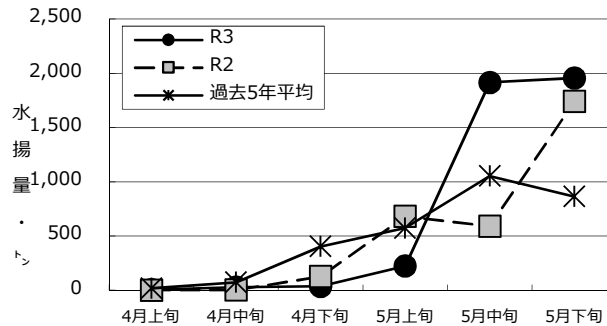
※ 水揚は大船渡及び釜石が中心となっています。



#### (3) サバ類（定置網）

旬水揚量 <sup>※</sup>	1,955 t
前年比	1.1 倍
過去5年比	2.3 倍
3月からの累計水揚量	4,162 t
前年比	1.3 倍
過去5年比	1.4 倍

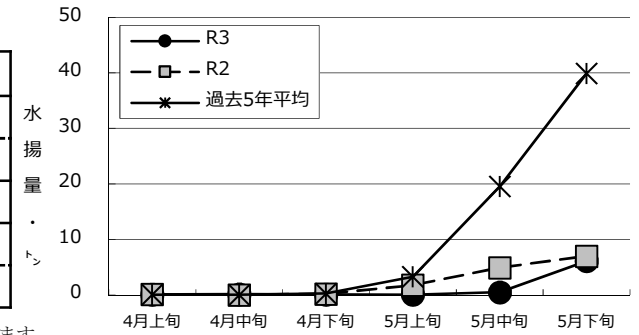
※ 水揚は大船渡が中心となっています。



#### (4) ブリ（定置網）

旬水揚量 <sup>※</sup>	6.1 t
前年比	87 %
過去5年比	15 %
3月からの累計水揚量	6.9 t
前年比	50 %
過去5年比	11 %

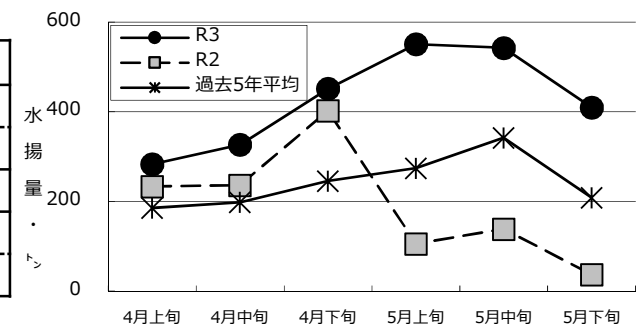
※ 水揚は久慈及び大船渡が中心となっています。



#### (5) スケトウダラ（底びき網）

旬水揚量 <sup>※</sup>	410 t
前年比	11 倍
過去5年比	2.0 倍
3月からの累計水揚量	4,631 t
前年比	3.2 倍
過去5年比	1.9 倍

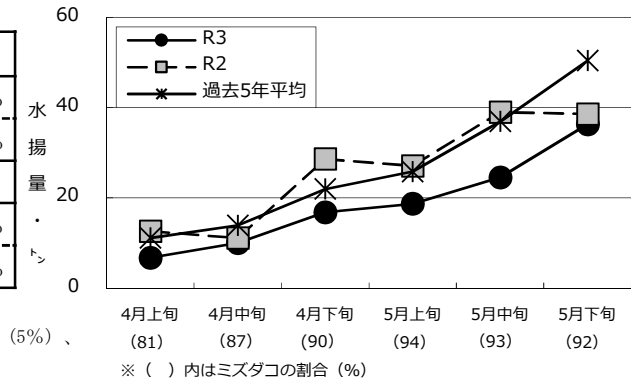
※ 水揚は宮古のみとなっています。



#### (6) タコ類（かご）

旬水揚量 <sup>※</sup>	36 t
前年比	94 %
過去5年比	72 %
3月からの累計水揚量	126 t
前年比	73 %
過去5年比	69 %

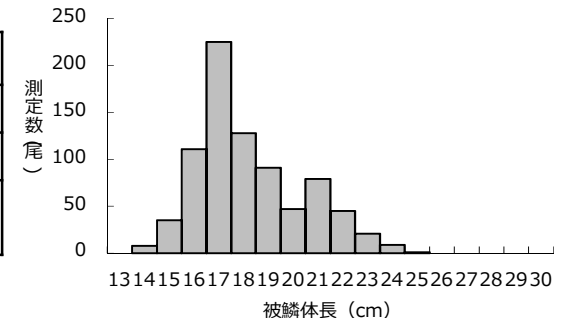
※ 水揚は宮古が中心となっています。  
漁獲物はミズダコ34t (92%) マダコ2t (5%)、となっています。



### 2 測定結果：マイワシの被鱗体長組成

測定時期	令和3年5月下旬
測定場所	釜石市魚市場
漁法	定置網
被鱗体長	14~25cm (16~18cm主体)

※ 5月中旬の被鱗体長 (cm) は、15~25cm (21~23cm 主体) でした。



御意見等は、漁業資源部（担当:相生）までお寄せください。

付表 岩手県内主要6港における水揚げ状況

5月下旬 (2021年5月21日 ~ 31日)

6/3 13:40 集計値

(単位: 水揚量: kg 前年比: %)

魚種/市場	久慈	宮古	山田	大槌	釜石	大船渡	6港計	6港前年同期 水揚量	6港旬 前年比	6港年累計 水揚量	6港前年累計 水揚量	6港 前年比
<定置網>												
クロマグロ	89.5		76.4			1,274.0	1,439.9	1,470.7	97.9	2,884.8	1,799.7	160.3
サクラマス (ママス)	1,402.4	222.7	645.4	43.6	418.5	580.0	3,312.6	10,231.8	32.4	31,651.5	24,053.2	131.6
マスノスケ	35.2	17.3	31.3	11.9	12.1	97.7	205.5	75.2	273.3	1,640.5	324.6	505.4
マイワシ	29,113.6	13,085.0	16,467.3	3,487.0	92,962.0	113,873.0	268,987.9	127,090.8	211.7	1,635,699.7	990,981.9	165.1
サバ類	131,871.8	100,559.0	323,236.6	6,420.3	316,773.5	1,076,531.6	1,955,392.8	1,739,068.6	112.4	4,161,858.2	3,137,148.8	132.7
ブリ	2,353.8	827.4	1,061.8	11.1	188.6	1,665.9	6,108.6	7,011.2	87.1	6,948.1	14,016.1	49.6
サワラ	600.2	153.9	91.2	4.3	148.3	700.9	1,698.8	3,571.2	47.6	36,604.0	9,585.5	381.9
タイ類	42.4	9.0	59.8	3.6	157.0	999.2	1,271.0	2,429.6	52.3	2,236.1	4,867.0	45.9
スズキ	193.2	8.8	8.7		4.9	93.5	309.1	619.0	49.9	1,468.7	2,545.2	57.7
ヒラメ	627.9	41.0	86.2	17.3	148.7	778.7	1,699.8	2,081.6	81.7	4,402.4	3,624.4	121.5
スケトウダラ	11.1		334.5			157.4	503.0	55.3	909.6	54,866.1	7,360.2	745.4
スルメイカ	2.5	22.5	113.8		63.6	210.7	413.1	860.4	48.0	901.5	3,900.1	23.1
ヤリイカ	538.4	160.8	270.5	26.7	398.5	2,397.6	3,792.5	5,695.8	66.6	42,184.8	14,070.1	299.8
<近海延縄+たら延縄+小延縄+立て縄+小延縄(新)+底延縄+底刺網>												
ヒラメ	168.1	37.6		0.4	63.8	381.6	651.5	357.0	182.5	3,011.0	2,313.5	130.1
マコガレイ・マガレイ	459.9	139.4	196.6		36.4	329.3	1,161.6	1,025.5	113.3	9,552.3	10,460.4	91.3
ババガレイ (ナメタガレイ)	80.0	48.0	17.5	3.1	143.2	83.4	375.2	639.5	58.7	47,161.3	52,506.8	89.8
その他のカレイ類	45.5	179.7	23.6		76.1	95.4	420.3	727.9	57.7	14,369.9	9,489.0	151.4
マダラ	81.8	2,118.0	44.4		1,728.8	4,566.0	8,539.0	12,100.2	70.6	188,161.2	108,210.1	173.9
スケトウダラ	42.0	990.0			132.0	21.0	1,185.0	1,038.7	114.1	18,948.5	16,799.8	112.8
エゾイソアイナメ (ドンコ)	45.5	433.8	110.0	25.0	429.6		1,043.9	755.4	138.2	10,006.0	14,436.7	69.3
アイナメ	115.8	331.9	381.3	5.8	411.5	442.7	1,689.0	1,430.3	118.1	17,149.8	14,815.7	115.8
メバル類	134.4	533.4	10.0		150.0	66.6	894.4	954.0	93.8	3,738.2	2,485.5	150.4
その他のソイ類	157.2	293.2	67.1	8.2	7.3	222.1	755.1	513.3	147.1	9,016.4	6,651.8	135.5
キチジ		486.0					486.0	277.0	175.5	1,339.4	1,843.6	72.7
アナゴ類		111.5	16.8		48.3	0.8	177.4	323.3	54.9	1,096.8	1,928.3	56.9
タコ類	32.3	1,626.8	18.7	10.8		83.4	1,772.0	1,895.2	93.5	10,530.9	10,564.8	99.7
<底びき網>												
サメ類		433.4					433.4	116.8	371.1	6,314.8	5,505.4	114.7
ババガレイ (ナメタガレイ)		5,069.9					5,069.9	3,637.6	139.4	21,043.6	22,628.3	93.0
その他のカレイ類		5,302.8					5,302.8	3,816.3	139.0	33,492.0	39,338.2	85.1
マダラ		54,234.0					54,234.0	30,730.6	176.5	328,177.6	340,692.1	96.3
スケトウダラ		410,044.0					410,044.0	36,962.0	1,109.4	4,630,864.8	1,454,796.7	318.3
エゾイソアイナメ (ドンコ)		667.1					667.1	391.6	170.4	4,386.2	7,664.1	57.2
キチジ		4,185.8					4,185.8	946.3	442.3	58,613.0	71,707.0	81.7
タコ類		1,479.3					1,479.3	971.2	152.3	9,648.8	11,335.5	85.1
<かご>												
マコガレイ・マガレイ	56.7	42.8	16.9			27.0	143.4	145.1	98.8	1,001.7	927.6	108.0
ババガレイ (ナメタガレイ)	209.3	512.8	13.7	1.4		25.9	763.1	960.2	79.5	5,960.4	7,071.2	84.3
エゾイソアイナメ (ドンコ)	72.5	624.0	40.7	70.0		74.5	881.7	1,782.2	49.5	8,924.4	10,446.0	85.4
アイナメ	137.1	172.6	121.9	65.5		107.8	604.9	396.7	152.5	3,172.3	3,220.1	98.5
アナゴ類	6.0	245.7	13.7			207.3	472.7	972.8	48.6	2,489.3	4,455.6	55.9
その他のカニ類		199.2	481.0			55.7	735.9	1,050.9	70.0	22,432.0	26,671.3	84.1
タコ類	7,313.9	21,388.6	112.9	68.8	5,733.8	1,709.5	36,327.5	38,584.1	94.2	126,223.6	171,960.6	73.4

※ 年累計水揚量は、2021年3月からの累計となっております。